

Муниципальное бюджетное общеобразовательное учреждение  
«Баяндаевская СОШ».

**Принято**

Педагогическим советом  
МБОУ «Баяндаевская СОШ»  
Протокол от 29.08.2023 № 1

**Утверждаю**

Директор МБОУ «Баяндаевская СОШ»  
Бузинаева О.В.  
Приказ № 394 от 29.08.2023

**Основная образовательная программа начального общего  
образования**

(реализация требований ФГОС НОО, приказ Министерства просвещения России  
от 31.05.2021г. № 286

ФООП НОО приказ Министерства просвещения России от 18.05.2023г. № 372)  
(срок освоения – 4 года)

Баяндай, 2023 г.

## Содержание программы

ЦЕЛЕВОЙ РАЗДЕЛ .....	3
1.1. Пояснительная записка .....	3
1.2. Общая характеристика основной образовательной программы начального общего образования. ....	5
1.3. Планируемые результаты освоения обучающимися программы начального общего образования.....	6
1.4. Система оценки достижений планируемых результатов освоения основной образовательной программы начального общего образования .....	9
2. СОДЕРЖАТЕЛЬНЫЙ РАЗДЕЛ.....	14
2.1. Рабочие программы учебных предметов, учебных курсов, учебных модулей.....	14
2.2. Программа формирования универсальных учебных действий .....	176
2.3. Рабочая программа воспитания начального общего образования.....	192
3. ОРГАНИЗАЦИОННЫЙ РАЗДЕЛ.....	211
3.1. Учебный план.....	211
3.2. Календарный учебный график для ООП начального общего образования на 2023/24 учебный год.....	215
3.3. План внеурочной деятельности.....	218
3.4. Календарный план воспитательной работы.....	222
3.5. Характеристика условий реализации основной образовательной программы в соответствии с требованиями стандарта .....	232
3.5.1. Кадровые условия реализации основной образовательной программы начального общего образования.....	232
3.5.2. Психолого-педагогические условия реализации основной образовательной программы начального общего образования.....	233
3.5.3. Финансово-экономические условия.....	234
3.5.4. Информационно-методические условия обеспечения реализации ООП НОО .....	234
3.5.5. Материально-технические условия реализации ООП НОО .....	236
3.5.6. Механизмы достижения целевых ориентиров в системе условий .....	237

## **ЦЕЛЕВОЙ РАЗДЕЛ**

### **1.1. Пояснительная записка**

В соответствии с Федеральным законом «Об образовании в Российской Федерации» начальное общее образование относится к основным образовательным программам и характеризует первый этап школьного обучения. Образовательная программа понимается в Законе «Об образовании в Российской Федерации» как комплекс основных характеристик образования (объём, содержание, планируемые результаты) и организационно-педагогических условий, реализация которых обеспечивает успешность выполнения ФГОС каждого уровня образования.

Основная образовательная программа начального общего образования МБОУ «Баяндаевская СОШ» является основным документом, регламентирующим образовательную деятельность в единстве урочной и внеурочной деятельности, при учёте правильного соотношения обязательной части программы и части, формируемой участниками образовательного процесса и составлена в соответствии с

Федеральным Законом «Об образовании в РФ» от 29.12.2012г

ФГОС НОО (Приказ Министерства просвещения РФ от 31.05.2021г №286)

ФООП НОО (Приказ Министерства просвещения РФ от 18.05.2023г №372)

При реализации ООП НОО МБОУ «Баяндаевская СОШ» предусматривает непосредственное применение ФООП начального общего образования.

Целями реализации программы начального общего образования являются:

1. Обеспечение реализации конституционного права каждого гражданина Российской Федерации на получение качественного образования, включающего обучение, развитие и воспитание каждого обучающегося;

2. Развитие единого образовательного пространства Российской Федерации на основе общих принципов формирования содержания обучения и воспитания, организации образовательного процесса;

3. Организация учебного процесса с учетом целей, содержания и планируемых результатов начального общего образования, отраженных в ФГОС НОО;

4. Создание условий для свободного развития каждого обучающегося с учетом его потребностей, возможностей и стремления к самореализации;

5. Организация деятельности педагогического коллектива по созданию индивидуальных программ и учебных планов для одаренных, успешных обучающихся и (или) для детей социальных групп, нуждающихся в особом внимании и поддержке.

Достижение поставленных целей реализации ФООП НОО предусматривает решение следующих основных задач:

формирование общей культуры, гражданско-патриотическое, духовно-нравственное воспитание, интеллектуальное развитие, становление творческих способностей, сохранение и укрепление здоровья;

обеспечение планируемых результатов по освоению обучающимися целевых установок, приобретению знаний, умений, навыков, определяемых личностными, семейными, общественными, государственными потребностями и возможностями обучающегося, индивидуальными особенностями его развития и состояния здоровья;

становление и развитие личности в ее индивидуальности, самобытности, уникальности и неповторимости;

обеспечение преемственности начального общего и основного общего образования;

достижение планируемых результатов освоения ФООП НОО всеми обучающимися, в том числе обучающимися с ограниченными возможностями здоровья (далее – обучающиеся с ОВЗ);

обеспечение доступности получения качественного начального общего образования;

выявление и развитие способностей обучающихся, в том числе лиц, проявивших

выдающиеся способности, через систему клубов, секций, студий и других, организацию общественно полезной деятельности;

организация интеллектуальных и творческих соревнований, научно-технического творчества и проектно-исследовательской деятельности;

участие обучающихся, их родителей (законных представителей), педагогических работников в проектировании и развитии социальной среды образовательной организации.

Принципы и подходы к формированию основной образовательной программы начального общего образования

ООП НОО учитывает следующие принципы:

1. принцип учета ФГОС НОО: ФООП НОО базируется на требованиях, предъявляемых ФГОС НОО к целям, содержанию, планируемым результатам и условиям обучения в начальной школе;

2. принцип учета языка обучения: с учетом условий функционирования образовательной организации ФООП НОО характеризует право получения образования на родном языке из числа языков народов Российской Федерации и отражает механизмы реализации данного принципа в учебных планах, планах внеурочной деятельности;

3. принцип учета ведущей деятельности обучающегося: программа обеспечивает конструирование учебного процесса в структуре учебной деятельности, предусматривает механизмы формирования всех компонентов учебной деятельности (мотив, цель, учебная задача, учебные операции, контроль и самоконтроль);

4. принцип индивидуализации обучения: программа предусматривает возможность и механизмы разработки индивидуальных программ и учебных планов для обучения детей с особыми способностями, потребностями и интересами с учетом мнения родителей (законных представителей) обучающегося;

5. принцип преемственности и перспективности: программа обеспечивает связь и динамику в формировании знаний, умений и способов деятельности между этапами начального общего образования, а также успешную адаптацию обучающихся к обучению по образовательным программам основного общего образования, единые подходы между их обучением и развитием на уровнях начального общего и основного общего образования;

6. принцип интеграции обучения и воспитания: программа предусматривает связь урочной и внеурочной деятельности, разработку мероприятий, направленных на обогащение знаний, воспитание чувств и познавательных интересов обучающихся, нравственно-ценностного отношения к действительности;

7. принцип здоровьесбережения: при организации образовательной деятельности не допускается использование технологий, которые могут нанести вред физическому и (или) психическому здоровью обучающихся, приоритет использования здоровьесберегающих педагогических технологий. Объем учебной нагрузки, организация учебных и внеурочных мероприятий должны соответствовать требованиям, предусмотренным санитарными правилами и нормами СанПиН 1.2.3685-21 "Гигиенические нормативы и требования к обеспечению безопасности и (или) безвредности для человека факторов среды обитания", утвержденными постановлением Главного государственного санитарного врача Российской Федерации от 28 января 2021 г. N 2 (зарегистрировано Министерством юстиции Российской Федерации 29 января 2021 г., регистрационный N 62296), действующими до 1 марта 2027 г. (далее - Гигиенические нормативы), и санитарными правилами СП 2.4.3648-20 "Санитарно-эпидемиологические требования к организациям воспитания и обучения, отдыха и оздоровления детей и молодежи", утвержденными постановлением Главного государственного санитарного врача Российской Федерации от 28 сентября 2020 г. N 28 (зарегистрировано Министерством юстиции Российской Федерации 18 декабря 2020 г., регистрационный N 61573), действующими до 1 января 2027 г. (далее - Санитарно-эпидемиологические требования).

В программе определяются основные механизмы её реализации, наиболее

целесообразные с учётом традиций коллектива образовательной организации, потенциала педагогических кадров и контингента обучающихся. Среди механизмов, которые возможно использовать в начальной школе, следует отметить: организацию внеурочной деятельности с разработкой учебных курсов, факультативов, различных форм совместной познавательной деятельности (конкурсы, диспуты, интеллектуальные марафоны и т. п.). Положительные результаты даёт привлечение к образовательной деятельности школы организаций культуры, музея, библиотек, Детской юношеско-спортивной школы, Детской школы искусств).

## **1.2 Общая характеристика основной образовательной программы начального общего образования.**

Программа начального общего образования является локальным актом МБОУ «Баяндаевская СОШ», выполнение которого обеспечивает успешность организации образовательной деятельности, т. е. гарантию реализации статьи 12 Федерального закона «Об образовании в Российской Федерации». В соответствии с законодательными актами образовательная организация самостоятельно определяет технологии обучения, формы его организации (включая модульные курсы), а также систему оценивания с соблюдением принципа здоровьесберегающего обучения. При разработке ООП НОО образовательная организация предусматривает непосредственное применение при реализации обязательной части ООП НОО федеральных рабочих программ по учебным предметам «Русский язык», «Литературное чтение», «Окружающий мир».

### **Нормативные условия**

Учебный год начинается 1 сентября. Продолжительность учебного года для 1 классов – 33 недели, для 2-4 классов – 34 недели.

Учебная неделя – 5-дневная.

С учетом особенностей и возможностей обучающихся общеобразовательные программы осваиваются в очной форме, также организация предоставляет возможность освоения общеобразовательных программ в очно-заочной или заочной форме, в форме семейного образования.

Срок получения начального общего образования составляет четыре года, а для инвалидов и лиц с ограниченными возможностями здоровья при обучении по адаптированным основным образовательным программам начального общего образования, независимо от применяемых образовательных технологий, увеличивается не более чем на два года.

### **Организационные условия:**

Основная форма организации учебной деятельности – урок. Продолжительность академического часа – в 1-4 х классах составляет 40 минут. В соответствии с нормами СанПиН, в оздоровительных целях и для облегчения процесса адаптации, для учащихся 1-х классов в первом полугодии проводится «ступенчатый» метод постепенного наращивания нагрузки: в сентябре, октябре 3 урока по 35 минут, ноябрь - декабрь 4 урока по 35 минут. Продолжительность перемен: 10- 20 минут.

Учебные занятия проводятся в одну смену, начинаются в 8.30.

### **Особенности образовательного процесса**

Педагогический коллектив МБОУ «Баяндаевская СОШ» осуществляет свою образовательную деятельность, ориентируясь на возможности, способности и интересы учащихся, акцентируя деятельность на формировании ключевых образовательных компетенций, обеспечивая готовность к продолжению образования.

### **Организация взаимодействия с родителями**

Участниками образовательных отношений являются обучающиеся, заказчиками – их родители (законные представители).

Права и обязанности участников образовательных отношений закреплены в Уставе школы. Взаимодействие с родителями осуществляется через деятельность родительского комитета, родительские собрания, деятельность социально-психологической службы.

При разработке ФОП НОО были учтены характерные для младшего школьного возраста (дети 6,5 - 11 лет) особенности:

- ФОП НОО учитывает возрастные и психологические особенности обучающихся. Наиболее адаптивным сроком освоения ООП НОО является четыре года. Общий объем аудиторной работы обучающихся за четыре учебных года не может составлять менее 2954 академических часов и более 3345 академических часов в соответствии с требованиями к организации образовательного процесса к учебной нагрузке при 5-дневной (или 6-дневной) учебной неделе, предусмотренными Гигиеническими нормативами и Санитарно-эпидемиологическими требованиями.

- центральные психологические новообразования, формируемые на уровне начального общего образования: словесно-логическое мышление, произвольная смысловая память, произвольное внимание, письменная речь, анализ, рефлексия содержания, оснований и способов действий, планирование и умение действовать во внутреннем плане, знаково-символическое мышление, осуществляемое как моделирование существенных связей и отношений объектов;

- развитие целенаправленной и мотивированной активности обучающегося, направленной на овладение образовательной деятельностью, основой которой выступает формирование устойчивой системы учебно-познавательных и социальных мотивов и личностного смысла учения.

При определении стратегических характеристик ООП НОО учтены существующий разброс в темпах и направлениях развития детей, индивидуальные различия в их образовательной деятельности, восприятии, внимании, памяти, мышлении, речи, моторике, связанные с возрастными, психологическими и физиологическими индивидуальными особенностями детей младшего школьного возраста.

В целях удовлетворения образовательных потребностей и интересов обучающихся могут разрабатываться индивидуальные учебные планы, в том числе для ускоренного обучения, в пределах осваиваемой программы начального общего образования в порядке, установленном локальными нормативными актами образовательной организации.

### **1.3. Планируемые результаты освоения обучающимися программы начального общего образования**

Планируемые результаты освоения основной образовательной программы начального общего образования обеспечивают связь между требованиями Стандарта, образовательным процессом и системой оценки, используемой в школе; учитываются при создании основной образовательной программы начального общего образования и являются основой для разработки рабочих программ учебных предметов.

ФГОС устанавливает требования к результатам освоения обучающимися программ начального общего образования:

1) личностным, включающим:

формирование у обучающихся основ российской гражданской идентичности; готовность обучающихся к саморазвитию; мотивацию к познанию и обучению;

ценностные установки и социально значимые качества личности; активное участие в социально значимой деятельности;

2) метапредметным, включающим:

универсальные познавательные учебные действия (базовые логические и начальные исследовательские действия, а также работу с информацией);

универсальные коммуникативные действия (общение, совместная деятельность, презентация);

универсальные регулятивные действия (саморегуляция, самоконтроль);

3) предметным, включающим освоенный обучающимися в ходе изучения учебного предмета опыт деятельности, специфической для данной предметной области, по

получению нового знания, его преобразованию и применению.

Научно-методологической основой для разработки требований к личностным, метапредметным и предметным результатам обучающихся, освоивших программу начального общего образования, является системно-деятельностный подход.

Личностные результаты освоения программы начального общего образования достигаются в единстве учебной и воспитательной деятельности школы в соответствии с традиционными российскими социокультурными и духовно-нравственными ценностями, принятыми в обществе правилами и нормами поведения и способствуют процессам самопознания, самовоспитания и саморазвития, формирования внутренней позиции личности.

**Личностные** результаты освоения программы начального общего образования должны отражать готовность обучающихся руководствоваться ценностями и приобретение первоначального опыта деятельности на их основе, в том числе в части:

1. **Гражданско - патриотического воспитания:**  
становление ценностного отношения к своей Родине - России;  
осознание своей этнокультурной и российской гражданской идентичности; сопричастность к прошлому, настоящему и будущему своей страны и родного края; уважение к своему и другим народам;  
первоначальные представления о человеке как члене общества, о правах и ответственности, уважении и достоинстве человека, о нравственно-этических нормах поведения и правилах межличностных отношений.

2. **Духовно-нравственного воспитания:**  
признание индивидуальности каждого человека;  
проявление сопереживания, уважения и доброжелательности;  
неприятие любых форм поведения, направленных на причинение физического и морального вреда другим людям.

3. **Эстетического воспитания:**  
уважительное отношение и интерес к художественной культуре, восприимчивость к разным видам искусства, традициям и творчеству своего и других народов;  
стремление к самовыражению в разных видах художественной деятельности.

4. **Физического воспитания, формирования культуры здоровья и эмоционального благополучия:**  
соблюдение правил здорового и безопасного (для себя и других людей) образа жизни в окружающей среде (в том числе информационной);  
бережное отношение к физическому и психическому здоровью.

5. **Трудового воспитания:**  
осознание ценности труда в жизни человека и общества, ответственное потребление и бережное отношение к результатам труда, навыки участия в различных видах трудовой деятельности, интерес к различным профессиям.

6. **Экологического воспитания:**  
бережное отношение к природе; неприятие действий, приносящих ей вред.

7. **Ценности научного познания:**  
первоначальные представления о научной картине мира;  
познавательные интересы, активность, инициативность, любознательность и самостоятельность в познании.

**Метапредметные** результаты освоения программы начального общего образования должны отражать:

1. **Овладение универсальными учебными познавательными действиями:**  
1) **базовые логические действия:**  
сравнивать объекты, устанавливать основания для сравнения, устанавливать аналогии;  
объединять части объекта (объекты) по определенному признаку;

определять существенный признак для классификации, классифицировать предложенные объекты;

находить закономерности и противоречия в рассматриваемых фактах, данных и наблюдениях на основе предложенного педагогическим работником алгоритма;

выявлять недостаток информации для решения учебной (практической) задачи на основе предложенного алгоритма;

устанавливать причинно-следственные связи в ситуациях, поддающихся непосредственному наблюдению или знакомых по опыту, делать выводы;

2) базовые исследовательские действия:

определять разрыв между реальным и желательным состоянием объекта (ситуации) на основе предложенных педагогическим работником вопросов;

с помощью педагогического работника формулировать цель, планировать изменения объекта, ситуации;

сравнивать несколько вариантов решения задачи, выбрать наиболее подходящий (на основе предложенных критериев);

проводить по предложенному плану опыт, несложное исследование по установлению особенностей объекта изучения и связей между объектами (часть - целое, причина - следствие);

формулировать выводы и подкреплять их доказательствами на основе результатов проведенного наблюдения (опыта, измерения, классификации, сравнения, исследования);

прогнозировать возможное развитие процессов, событий и их последствия в аналогичных или сходных ситуациях;

3) работа с информацией:

выбирать источник получения информации;

согласно заданному алгоритму находить в предложенном источнике информацию, представленную в явном виде;

распознавать достоверную и недостоверную информацию самостоятельно или на основании предложенного педагогическим работником способа ее проверки;

соблюдать с помощью взрослых (педагогических работников, родителей (законных представителей) несовершеннолетних обучающихся) правила информационной безопасности при поиске информации в сети Интернет;

анализировать и создавать текстовую, видео, графическую, звуковую, информацию в соответствии с учебной задачей;

самостоятельно создавать схемы, таблицы для представления информации.

2. Овладение универсальными учебными коммуникативными действиями:

1) общение:

воспринимать и формулировать суждения, выражать эмоции в соответствии с целями и условиями общения в знакомой среде;

проявлять уважительное отношение к собеседнику, соблюдать правила ведения диалога и дискуссии;

признавать возможность существования разных точек зрения; корректно и аргументированно высказывать свое мнение;

строить речевое высказывание в соответствии с поставленной задачей; создавать устные и письменные тексты (описание, рассуждение, повествование); готовить небольшие публичные выступления;

подбирать иллюстративный материал (рисунки, фото, плакаты) к тексту выступления;

2) совместная деятельность:

формулировать краткосрочные и долгосрочные цели (индивидуальные с учетом участия в коллективных задачах) в стандартной (типовой) ситуации на основе предложенного формата планирования, распределения промежуточных шагов и сроков;



принимать цель совместной деятельности, коллективно строить действия по ее достижению: распределять роли, договариваться, обсуждать процесс и результат совместной работы;

проявлять готовность руководить, выполнять поручения, подчиняться; ответственно выполнять свою часть работы;

оценивать свой вклад в общий результат;

выполнять совместные проектные задания с опорой на предложенные образцы.

3. Овладение универсальными учебными регулятивными действиями:

1) самоорганизация:

планировать действия по решению учебной задачи для получения результата; выстраивать последовательность выбранных действий;

2) самоконтроль:

устанавливать причины успеха/неудач учебной деятельности; корректировать свои учебные действия для преодоления ошибок.

**Предметные** результаты освоения программы начального общего образования с учетом специфики содержания предметных областей, включающих конкретные учебные предметы (учебные модули), ориентированы на применение знаний, умений и навыков обучающимися в учебных ситуациях и реальных жизненных условиях, а также на успешное обучение на уровне начального общего образования.

#### **1.4. Система оценки достижений планируемых результатов освоения основной образовательной программы начального общего образования**

1. Основой объективной оценки соответствия установленным требованиям образовательной деятельности и подготовки обучающихся, освоивших ООП НОО, является ФГОС НОО независимо от формы получения начального общего образования и формы обучения. Таким образом, ФГОС НОО определяет основные требования к образовательным результатам обучающихся и средствам оценки их достижения.

2. Система оценки достижения планируемых результатов (далее - система оценки) является частью системы оценки и управления качеством образования в образовательной организации и служит основой при разработке образовательной организацией соответствующего локального акта - Положение о промежуточной аттестации МБОУ «Баяндаевская СОШ».

3. Система оценки призвана способствовать поддержанию единства всей системы образования, обеспечению преемственности в системе непрерывного образования. Ее основными функциями являются: ориентация образовательного процесса на достижение планируемых результатов освоения ООП НОО и обеспечение эффективной обратной связи, позволяющей осуществлять управление образовательным процессом.

##### **1.4.1. Общие положения**

**Система оценки включает процедуры внутренней и внешней оценки.**

**Внутренняя** оценка включает:

- стартовую диагностику;
- текущую и тематическую оценку;
- психолого-педагогическое наблюдение;
- внутренний мониторинг образовательных достижений обучающихся.
- промежуточную аттестацию.

**Внешняя** оценка включает:

- независимую оценку качества образования;
- итоговую аттестацию.

В соответствии с ФГОС НОО система оценки образовательной организации реализует системно-деятельностный, уровневый и комплексный подходы к оценке образовательных достижений.

Системно-деятельностный подход к оценке образовательных достижений обучающихся проявляется в оценке способности обучающихся к решению учебно-познавательных и учебно - практических задач, а также в оценке уровня функциональной грамотности обучающихся. Он обеспечивается содержанием и критериями оценки, в качестве которых выступают планируемые результаты обучения, выраженные в деятельностной форме.

Уровневый подход к оценке образовательных достижений обучающихся служит важнейшей основой для организации индивидуальной работы с обучающимися. Он реализуется как по отношению к содержанию оценки, так и к представлению и интерпретации результатов измерений.

Уровневый подход к оценке образовательных достижений обучающихся реализуется за счет фиксации различных уровней достижения обучающимися планируемых результатов базового уровня и уровней выше и ниже базового. Достижение базового уровня свидетельствует о способности обучающихся решать типовые учебные задачи, целенаправленно отработываемые со всеми обучающимися в ходе учебного процесса. Овладение базовым уровнем является границей, отделяющей знание от незнания, выступает достаточным для продолжения обучения и усвоения последующего учебного материала.

**Комплексный подход** к оценке образовательных достижений реализуется через:

- оценку предметных и метапредметных результатов;
- использование комплекса оценочных процедур как основы для оценки динамики индивидуальных образовательных достижений обучающихся и для итоговой оценки; использование контекстной информации (об особенностях обучающихся, условиях и процессе обучения и другое) для интерпретации полученных результатов в целях управления качеством образования; использование разнообразных методов и форм оценки, взаимно дополняющих друг друга: стандартизированных устных и письменных работ, проектов, практических (в том числе исследовательских) и творческих работ;
- использование форм работы, обеспечивающих возможность включения обучающихся в самостоятельную оценочную деятельность (самоанализ, самооценка, взаимооценка); использование мониторинга динамических показателей освоения умений и знаний, в том числе формируемых с использованием информационно-коммуникационных (цифровых) технологий.

#### **1.4.2. Особенности оценки метапредметных и предметных результатов**

##### **Оценка личностных результатов**

Целью оценки **личностных** достижений обучающихся является получение общего представления о воспитательной деятельности образовательной организации и ее влиянии на коллектив обучающихся.

При оценке личностных результатов необходимо соблюдать этические нормы и правил взаимодействия с обучающимся с учетом его индивидуально-психологических особенностей развития.

Личностные достижения обучающихся, освоивших ФОП НОО, включают две группы результатов:

- основы российской гражданской идентичности, ценностные установки и социально значимые качества личности;
- готовность обучающихся к саморазвитию, мотивация к познанию и обучению, активное участие в социально значимой деятельности.

Учитывая особенности групп личностных результатов, педагогический работник может осуществлять только оценку следующих качеств:

- наличие и характеристика мотива познания и учения;
- наличие умений принимать и удерживать учебную задачу, планировать учебные действия;
- способность осуществлять самоконтроль и самооценку.

Диагностические задания, устанавливающие уровень этих качеств, целесообразно интегрировать с заданиями по оценке метапредметных регулятивных универсальных учебных действий.

### **Оценка метапредметных результатов**

Оценка метапредметных результатов осуществляется через оценку достижения планируемых результатов освоения ФООП НОО, которые отражают совокупность познавательных, коммуникативных и регулятивных универсальных учебных действий.

Формирование метапредметных результатов обеспечивается комплексом освоения программ учебных предметов и внеурочной деятельности.

Оценка метапредметных результатов проводится с целью определения сформированности:

- познавательных универсальных учебных действий;
- коммуникативных универсальных учебных действий;
- регулятивных универсальных учебных действий.

Овладение познавательными универсальными учебными действиями предполагает формирование и оценку у обучающихся базовых логических действий, базовых исследовательских действий, умения работать с информацией.

Овладение базовыми логическими действиями обеспечивает формирование у обучающихся следующих умений:

- сравнивать объекты, устанавливать основания для сравнения, устанавливать аналогии;
- объединять части объекта (объекты) по определенному признаку;
- определять существенный признак для классификации, классифицировать предложенные объекты;
- находить закономерности и противоречия в рассматриваемых фактах, данных и наблюдениях на основе предложенного педагогическим работником алгоритма;
- выявлять недостаток информации для решения учебной (практической) задачи на основе предложенного алгоритма;
- устанавливать причинно-следственные связи в ситуациях, поддающихся непосредственному наблюдению или знакомых по опыту, делать выводы.

Овладение базовыми исследовательскими действиями обеспечивает формирование у обучающихся следующих умений:

- определять разрыв между реальным и желательным состоянием объекта (ситуации) на основе предложенных педагогическим работником вопросов;
- с помощью педагогического работника формулировать цель, планировать изменения объекта, ситуации;
- сравнивать несколько вариантов решения задачи, выбирать наиболее подходящий (на основе предложенных критериев);
- проводить по предложенному плану опыт, несложное исследование по

установлению особенностей объекта изучения и связей между объектами (часть - целое, причина - следствие);

- формулировать выводы и подкреплять их доказательствами на основе результатов проведенного наблюдения (опыта, измерения, классификации, сравнения, исследования);
- прогнозировать возможное развитие процессов, событий и их последствия в аналогичных или сходных ситуациях;

### **Работа с информацией**

Работа с информацией как одно из познавательных универсальных учебных действий обеспечивает сформированность у обучающихся следующих умений:

- выбирать источник получения информации;
- согласно заданному алгоритму находить в предложенном источнике информацию, представленную в явном виде;
- распознавать достоверную и недостоверную информацию самостоятельно или на основании предложенного педагогическим работником способа ее проверки;
- соблюдать с помощью взрослых (педагогических работников, родителей (законных представителей) несовершеннолетних обучающихся) правила информационной безопасности при поиске информации в информационно телекоммуникационной сети «Интернет»;
- анализировать и создавать текстовую, видео-, графическую, звуковую информацию в соответствии с учебной задачей;
- самостоятельно создавать схемы, таблицы для представления информации.

### **Коммуникативные умения**

Овладение универсальными учебными коммуникативными действиями предполагает формирование и оценку у обучающихся таких групп умений, как общение и совместная деятельность.

Общение как одно из коммуникативных универсальных учебных действий обеспечивает сформированность у обучающихся следующих умений:

- воспринимать и формулировать суждения, выражать эмоции в соответствии с целями и условиями общения в знакомой среде;
- проявлять уважительное отношение к собеседнику, соблюдать правила ведения диалога и дискуссии;
- признавать возможность существования разных точек зрения;
- корректно и аргументированно высказывать свое мнение;
- строить речевое высказывание в соответствии с поставленной задачей;
- создавать устные и письменные тексты (описание, рассуждение, повествование);
- готовить небольшие публичные выступления;
- подбирать иллюстративный материал (рисунки, фото, плакаты) к тексту выступления;

Совместная деятельность как одно из коммуникативных универсальных учебных действий обеспечивает сформированность у обучающихся следующих умений:

- формулировать краткосрочные и долгосрочные цели (индивидуальные с учетом участия в коллективных задачах) в стандартной (типовой) ситуации на основе предложенного формата планирования, распределения промежуточных шагов и сроков;
- принимать цель совместной деятельности, коллективно строить действия по ее достижению: распределять роли, договариваться, обсуждать процесс и результат

совместной работы;

- проявлять готовность руководить, выполнять поручения, подчиняться; ответственно выполнять свою часть работы;
- оценивать свой вклад в общий результат; выполнять совместные проектные задания с опорой на предложенные образцы.

Овладение регулятивными универсальными учебными действиями согласно ФГОС НОО предполагает формирование и оценку у обучающихся умений самоорганизации (планировать действия по решению учебной задачи для получения результата, выстраивать последовательность выбранных действий) и самоконтроля (устанавливать причины успеха (неудач) в учебной деятельности, корректировать свои учебные действия для преодоления ошибок).

Оценка достижения метапредметных результатов осуществляется как педагогическим работником в ходе текущей и промежуточной оценки по предмету, так и администрацией образовательной организации в ходе мониторинга. В текущем учебном процессе отслеживается способность обучающихся разрешать учебные ситуации и выполнять учебные задачи, требующие владения познавательными, коммуникативными и регулятивными действиями, реализуемыми в предметном преподавании.

В ходе мониторинга проводится оценка сформированности универсальных учебных действий. Содержание и периодичность мониторинга устанавливаются решением педагогического совета образовательной организации. Инструментарий для оценки сформированности универсальных учебных действий строится на межпредметной основе и может включать диагностические материалы по оценке функциональной грамотности, сформированности регулятивных, коммуникативных и познавательных учебных действий.

### **Оценка предметных результатов**

Предметные результаты освоения ООП НОО с учетом специфики содержания предметных областей, включающих конкретные учебные предметы, ориентированы на применение знаний, умений и навыков обучающимися в учебных ситуациях и реальных жизненных условиях, а также на успешное обучение.

Оценка предметных результатов освоения ООП НОО осуществляется через оценку достижения обучающимися планируемых результатов по отдельным учебным предметам.

Основным предметом оценки результатов освоения ООП НОО в соответствии с требованиями ФГОС НОО является способность к решению учебно-познавательных и учебно - практических задач, основанных на изучаемом учебном материале и способах действий, в том числе метапредметных (познавательных, регулятивных, коммуникативных) действий.

Оценка предметных результатов освоения ООП НОО осуществляется педагогическим работником в ходе процедур текущего, тематического, промежуточного и итогового контроля.

Особенности оценки предметных результатов по отдельному учебному предмету фиксируются в приложении к ООП НОО. Описание оценки предметных результатов по отдельному учебному предмету должно включать: список итоговых планируемых результатов с указанием этапов их формирования и способов оценки (например, текущая (тематическая); устно (письменно), практика); требования к выставлению отметок за промежуточную аттестацию (при необходимости - с учетом степени значимости отметок за отдельные оценочные процедуры); график контрольных мероприятий.

### **1.4.3. Организация и содержание оценочных процедур**

#### **1.4.3.1. Стартовая диагностика**

Стартовая диагностика проводится администрацией образовательной организации с целью оценки готовности к обучению на уровне начального общего образования.

Стартовая диагностика проводится в начале 1 класса и выступает как основа (точка отсчета) для оценки динамики образовательных достижений обучающихся. Объектом оценки в рамках стартовой диагностики является сформированность предпосылок учебной деятельности, готовность к овладению чтением, грамотой и счетом.

Стартовая диагностика может проводиться педагогическими работниками с целью оценки готовности к изучению отдельных предметов (разделов). Результаты стартовой диагностики являются основанием для корректировки учебных программ и индивидуализации учебного процесса.

#### **1.4.3.2. Текущая диагностика**

Текущая оценка направлена на оценку индивидуального продвижения обучающегося в освоении программы учебного предмета.

Текущая оценка может быть формирующей (поддерживающей и направляющей усилия обучающегося, включающей его в самостоятельную оценочную деятельность) и диагностической, способствующей выявлению и осознанию педагогическим работником и обучающимся существующих проблем в обучении.

Объектом текущей оценки являются тематические планируемые результаты, этапы освоения которых зафиксированы в тематическом планировании по учебному предмету.

В текущей оценке используются различные формы и методы проверки (устные и письменные опросы, практические работы, творческие работы, индивидуальные и групповые формы, само - и взаимооценка, рефлексия, листы продвижения и другие) с учетом особенностей учебного предмета.

Результаты текущей оценки являются основой для индивидуализации учебного процесса.

Тематическая оценка направлена на оценку уровня достижения обучающимися тематических планируемых результатов по учебному предмету.

#### **1.4.3.3. Промежуточная аттестация**

Промежуточная аттестация обучающихся проводится, начиная со второго класса (2четверти) в конце каждого учебного периода по каждому изучаемому учебному предмету.

Промежуточная аттестация обучающихся проводится на основе результатов накопленной оценки и результатов выполнения тематических проверочных работ и фиксируется в классном журнале.

Промежуточная оценка, фиксирующая достижение предметных планируемых результатов и универсальных учебных действий, является основанием для перевода обучающихся в следующий класс.

#### **1.4.3.4. Итоговая аттестация**

Итоговая оценка является процедурой внутренней оценки образовательной организации и складывается из результатов накопленной оценки и итоговой работы по предмету. Предметом итоговой оценки является способность обучающихся решать учебно-познавательные и учебно - практические задачи, построенные на основном содержании предмета с учетом формируемых метапредметных действий.

## **2. СОДЕРЖАТЕЛЬНЫЙ РАЗДЕЛ**

### **2.1. Рабочие программы учебных предметов, учебных курсов, учебных модулей.**

1. Федеральная рабочая программа по учебному предмету «Русский язык».

Федеральная рабочая программа по учебному предмету «Русский язык» (предметная

область «Русский язык и литературное чтение») (далее соответственно – программа по русскому языку, русский язык) включает пояснительную записку, содержание обучения, планируемые результаты освоения программы по русскому языку.

Пояснительная записка отражает общие цели и задачи изучения русского языка, характеристику психологических предпосылок к его изучению обучающимися; место в структуре учебного плана, а также подходы к отбору содержания, к определению планируемых результатов и к структуре тематического планирования.

Содержание обучения раскрывает содержательные линии, которые предлагаются для обязательного изучения в каждом классе на уровне начального общего образования. Содержание обучения в каждом классе завершается перечнем универсальных учебных действий – познавательных, коммуникативных и регулятивных, которые возможно формировать средствами русского языка с учётом возрастных особенностей обучающихся на уровне начального общего образования.

Планируемые результаты освоения программы по русскому языку включают личностные, метапредметные результаты за весь период обучения на уровне начального общего образования, а также предметные достижения обучающегося за каждый год обучения.

Пояснительная записка.

Программа по русскому языку на уровне начального общего образования составлена на основе требований к результатам освоения программы начального общего образования ФГОС НОО, а также ориентирована на целевые приоритеты, сформулированные в федеральной рабочей программе воспитания.

На уровне начального общего образования изучение русского языка имеет особое значение в развитии обучающегося. Приобретённые знания, опыт выполнения предметных и универсальных учебных действий на материале русского языка станут фундаментом обучения на уровне основного общего образования, а также будут востребованы в жизни.

Русский язык как средство познания действительности обеспечивает развитие интеллектуальных и творческих способностей обучающихся, формирует умения извлекать и анализировать информацию из различных текстов, навыки самостоятельной учебной деятельности. Изучение русского языка является основой всего процесса обучения на уровне начального общего образования, успехи в изучении этого предмета во многом определяют результаты обучающихся по другим учебным предметам.

Русский язык обладает значительным потенциалом в развитии функциональной грамотности обучающихся, особенно таких её компонентов, как языковая, коммуникативная, читательская, общекультурная и социальная грамотность.

Первичное знакомство с системой русского языка, богатством его выразительных возможностей, развитие умения правильно и эффективно использовать русский язык в различных сферах и ситуациях общения способствуют успешной социализации обучающегося. Русский язык, выполняя свои базовые функции общения и выражения мысли, обеспечивает межличностное и социальное взаимодействие, способствует формированию самосознания и мировоззрения личности, является важнейшим средством хранения и передачи информации, культурных традиций, истории русского народа и других народов России. Свободное владение языком, умение выбирать нужные языковые средства во многом определяют возможность самовыражения взглядов, мыслей, чувств, проявления себя в различных жизненно важных для человека областях.

Изучение русского языка обладает огромным потенциалом присвоения традиционных социокультурных и духовно-нравственных ценностей, принятых в обществе правил и норм поведения, в том числе речевого, что способствует формированию внутренней позиции личности. Личностные достижения обучающегося непосредственно связаны с осознанием языка как явления национальной культуры, пониманием связи языка и мировоззрения народа. Значимыми личностными результатами являются развитие устойчивого

познавательного интереса к изучению русского языка, формирование ответственности за сохранение чистоты русского языка.

Изучение русского языка направлено на достижение следующих целей:

приобретение обучающимися первоначальных представлений о многообразии языков и культур на территории Российской Федерации, о языке как одной из главных духовно-нравственных ценностей народа; понимание роли языка как основного средства общения; осознание значения русского языка как государственного языка Российской Федерации; понимание роли русского языка как языка межнационального общения; осознание правильной устной и письменной речи как показателя общей культуры человека;

овладение основными видами речевой деятельности на основе первоначальных представлений о нормах современного русского литературного языка: аудирование, говорение, чтение, письмо;

овладение первоначальными научными представлениями о системе русского языка: фонетика, графика, лексика, морфемика, морфология и синтаксис; об основных единицах языка, их признаках и особенностях употребления в речи; использование в речевой деятельности норм современного русского литературного языка (орфоэпических, лексических, грамматических, орфографических, пунктуационных) и речевого этикета;

развитие функциональной грамотности, готовности к успешному взаимодействию с изменяющимся миром и дальнейшему успешному образованию.

Центральной идеей конструирования содержания и планируемых результатов обучения русскому языку является признание равной значимости работы по изучению системы языка и работы по совершенствованию речи обучающихся. Языковой материал призван сформировать первоначальные представления о структуре русского языка, способствовать усвоению норм русского литературного языка, орфографических и пунктуационных правил.

Развитие устной и письменной речи обучающихся направлено на решение практической задачи развития всех видов речевой деятельности, отработку навыков использования усвоенных норм русского литературного языка, речевых норм и правил речевого этикета в процессе устного и письменного общения. Ряд задач по совершенствованию речевой деятельности решаются совместно с учебным предметом «Литературное чтение».

Программа по русскому языку позволит педагогическому работнику:

реализовать в процессе преподавания русского языка современные подходы к достижению личностных, метапредметных и предметных результатов обучения, сформулированных в ФГОС НОО;

определить и структурировать планируемые результаты обучения и содержание русского языка по годам обучения в соответствии с ФГОС НОО;

разработать календарно-тематическое планирование с учётом особенностей конкретного класса.

В программе по русскому языку определяются цели изучения учебного предмета на уровне начального общего образования, планируемые результаты освоения обучающимися русского языка: личностные, метапредметные, предметные. Личностные и метапредметные результаты представлены с учётом методических традиций и особенностей преподавания русского языка на уровне начального общего образования. Предметные планируемые результаты освоения программы даны для каждого года русского языка.

Программа по русскому языку устанавливает распределение учебного материала по классам, основанное на логике развития предметного содержания и учёте психологических и возрастных особенностей обучающихся.

Программа по русскому языку предоставляет возможности для реализации различных методических подходов к преподаванию русского языка при условии сохранения обязательной части содержания учебного предмета.



Содержание программы по русскому языку составлено таким образом, что достижение обучающимися как личностных, так и метапредметных результатов обеспечивает преемственность и перспективность в изучении русского языка на уровне начального общего образования и готовности обучающегося к дальнейшему обучению.

Общее число часов, рекомендованных для изучения русского языка, –675 (5 часов в неделю в каждом классе): в 1 классе – 165 часов, во 2–4 классах – по 170 часов.

Содержание обучения в 1 классе.

Обучение грамоте.

Начальным этапом изучения учебных предметов «Русский язык», «Литературное чтение» в 1 классе является учебный курс «Обучение грамоте»: обучение письму идёт параллельно с обучением чтению. На учебный курс «Обучение грамоте» рекомендуется отводить 9 часов в неделю: 5 часов учебного предмета «Русский язык» (обучение письму) и 4 часа учебного предмета «Литературное чтение» (обучение чтению). Продолжительность учебного курса «Обучение грамоте» зависит от уровня подготовки класса и может составлять от 20 до 23 недель, соответственно, продолжительность изучения систематического курса в 1 классе может варьироваться от 10 до 13 недель.

Развитие речи.

Составление небольших рассказов повествовательного характера по серии сюжетных картинок, на основе собственных игр, занятий. Участие в диалоге.

Понимание текста при его прослушивании и при самостоятельном чтении вслух.

Слово и предложение.

Различение слова и предложения. Работа с предложением: выделение слов, изменение их порядка.

Восприятие слова как объекта изучения, материала для анализа. Наблюдение над значением слова. Выявление слов, значение которых требует уточнения.

Фонетика.

Звуки речи. Единство звукового состава слова и его значения. Установление последовательности звуков в слове и определение количества звуков. Сопоставление слов, различающихся одним или несколькими звуками. Звуковой анализ слова, работа со звуковыми моделями: построение модели звукового состава слова, подбор слов, соответствующих заданной модели. Различение гласных и согласных звуков, гласных ударных и безударных, согласных твёрдых и мягких, звонких и глухих. Определение места ударения. Слог как минимальная произносительная единица. Количество слогов в слове. Ударный слог.

Графика.

Различение звука и буквы: буква как знак звука. Слоговой принцип русской графики. Буквы гласных как показатель твёрдости – мягкости согласных звуков. Функции букв е, ё, ю, я. Мягкий знак как показатель мягкости предшествующего согласного звука в конце слова. Последовательность букв в русском алфавите.

Чтение.

Слоговое чтение (ориентация на букву, обозначающую гласный звук). Плавное слоговое чтение и чтение целыми словами со скоростью, соответствующей индивидуальному темпу. Осознанное чтение слов, словосочетаний, предложений. Чтение с интонациями и паузами в соответствии со знаками препинания. Выразительное чтение на материале небольших прозаических текстов и стихотворений.

Орфоэпическое чтение (при переходе к чтению целыми словами). Орфографическое чтение (проговаривание) как средство самоконтроля при письме под диктовку и при списывании.

Письмо.

Ориентация на пространстве листа в тетради и на пространстве классной доски. Гигиенические требования, которые необходимо соблюдать во время письма.

Начертание письменных прописных и строчных букв. Письмо разборчивым, аккуратным почерком. Понимание функции небуквенных графических средств: пробела между словами, знака переноса. Письмо под диктовку слов и предложений, написание которых не расходится с их произношением. Приёмы и последовательность правильного списывания текста.

Орфография и пунктуация.

Правила правописания и их применение: отдельное написание слов; обозначение гласных после шипящих в сочетаниях «жи», «ши» (в положении под ударением), «ча», «ща», «чу», «щу»; прописная буква в начале предложения, в именах собственных (имена людей, клички животных); перенос по слогам слов без стечения согласных; знаки препинания в конце предложения.

Систематический курс.

Общие сведения о языке.

Язык как основное средство человеческого общения. Цели и ситуации общения.

Фонетика.

Звуки речи. Гласные и согласные звуки, их различие. Ударение в слове. Гласные ударные и безударные. Твёрдые и мягкие согласные звуки, их различие. Звонкие и глухие согласные звуки, их различие. Согласный звук [й'] и гласный звук [и]. Шипящие [ж], [ш], [ч'], [щ'].

Слог. Количество слогов в слове. Ударный слог. Деление слов на слоги (простые случаи, без стечения согласных).

Графика.

Звук и буква. Различение звуков и букв. Обозначение при письме твёрдости согласных звуков буквами «а», «о», «у», «ы», «э»; слова с буквой «э». Обозначение при письме мягкости согласных звуков буквами «е», «ё», «ю», «я», «и». Функции букв «е», «ё», «ю», «я». Мягкий знак как показатель мягкости предшествующего согласного звука в конце слова.

Установление соотношения звукового и буквенного состава слова в словах, например, стол и конь.

Небуквенные графические средства: пробел между словами, знак переноса.

Русский алфавит: правильное название букв, их последовательность. Использование алфавита для упорядочения списка слов.

Орфоэпия.

Произношение звуков и сочетаний звуков, ударение в словах в соответствии с нормами современного русского литературного языка (на основе ограниченного перечня слов, отрабатываемого в учебнике, включённом в федеральный перечень учебников<sup>1</sup> (далее – учебник).

Лексика.

Слово как единица языка (ознакомление).

Слово как название предмета, признака предмета, действия предмета (ознакомление).

Выявление слов, значение которых требует уточнения.

Синтаксис.

Предложение как единица языка (ознакомление).

Слово, предложение (наблюдение над сходством и различием). Установление связи слов в предложении при помощи смысловых вопросов.

Восстановление деформированных предложений. Составление предложений из набора форм слов.

Орфография и пунктуация.

---

<sup>1</sup> Пункт 4 статьи 18 Федерального закона от 29 декабря 2012 г. № 273-ФЗ «Об образовании в Российской Федерации».

Правила правописания и их применение:  
раздельное написание слов в предложении;  
прописная буква в начале предложения и в именах собственных: в именах и фамилиях людей, кличках животных;  
перенос слов (без учёта морфемного членения слова);  
гласные после шипящих в сочетаниях жи, ши (в положении под ударением), «ча», «ща», «чу», «щу»; сочетания «чк», «чн»;  
слова с непроверяемыми гласными и согласными (перечень слов в орфографическом словаре учебника);  
знаки препинания в конце предложения: точка, вопросительный и восклицательный знаки.

Алгоритм списывания текста.

Развитие речи.

Речь как основная форма общения между людьми. Текст как единица речи (ознакомление).

Ситуация общения: цель общения, с кем и где происходит общение. Ситуации устного общения (чтение диалогов по ролям, просмотр видеоматериалов, прослушивание аудиозаписи).

Нормы речевого этикета в ситуациях учебного и бытового общения (приветствие, прощание, извинение, благодарность, обращение с просьбой).

Составление небольших рассказов на основе наблюдений.

Изучение русского языка в 1 классе позволяет на пропедевтическом уровне организовать работу над рядом метапредметных результатов: познавательных универсальных учебных действий, коммуникативных универсальных учебных действий, регулятивных универсальных учебных действий, совместной деятельности.

Базовые логические действия как часть познавательных универсальных учебных действий:

сравнивать звуки в соответствии с учебной задачей: определять отличительные особенности гласных и согласных звуков; твёрдых и мягких согласных звуков;

сравнивать звуковой и буквенный состав слова в соответствии с учебной задачей: определять совпадения и расхождения в звуковом и буквенном составе слов;

устанавливать основания для сравнения звукового состава слов: выделять признаки сходства и различия;

характеризовать звуки по заданным признакам; приводить примеры гласных звуков; твёрдых согласных, мягких согласных, звонких согласных, глухих согласных звуков; слов с заданным звуком.

Базовые исследовательские действия как часть познавательных универсальных учебных действий:

проводить изменения звуковой модели по предложенному учителем правилу, подбирать слова к модели;

формулировать выводы о соответствии звукового и буквенного состава слова;

использовать алфавит для самостоятельного упорядочивания списка слов.

Работа с информацией как часть познавательных универсальных учебных действий:

выбирать источник получения информации: уточнять написание слова по орфографическому словарю учебника; место ударения в слове по перечню слов, обрабатываемых в учебнике;

анализировать графическую информацию – модели звукового состава слова;

самостоятельно создавать модели звукового состава слова.

Общение как часть коммуникативных универсальных учебных действий:

воспринимать суждения, выражать эмоции в соответствии с целями и условиями общения в знакомой среде;

проявлять уважительное отношение к собеседнику, соблюдать в процессе общения нормы речевого этикета;  
соблюдать правила ведения диалога;  
воспринимать разные точки зрения;  
в процессе учебного диалога отвечать на вопросы по изученному материалу;  
строить устное речевое высказывание об обозначении звуков буквами; о звуковом и буквенном составе слова.

Самоорганизация как часть регулятивных универсальных учебных действий:  
определять последовательность учебных операций при проведении звукового анализа слова;

определять последовательность учебных операций при списывании;  
удерживать учебную задачу при проведении звукового анализа, при обозначении звуков буквами, при списывании текста, при письме под диктовку: применять обрабатываемый способ действия, соотносить цель и результат.

Самоконтроль как часть регулятивных универсальных учебных действий:  
находить ошибку, допущенную при проведении звукового анализа, при письме под диктовку или списывании слов, предложений, с использованием указаний педагога о наличии ошибки;

оценивать правильность написания букв, соединений букв, слов, предложений.

Совместная деятельность:

принимать цель совместной деятельности, коллективно строить план действий по её достижению, распределять роли, договариваться, учитывать интересы и мнения участников совместной работы;

ответственно выполнять свою часть работы.

Содержание обучения во 2 классе.

Общие сведения о языке.

Язык как основное средство человеческого общения и явление национальной культуры. Первоначальные представления о многообразии языкового пространства России и мира. Методы познания языка: наблюдение, анализ.

Фонетика и графика.

Смыслоразличительная функция звуков; различение звуков и букв; различение ударных и безударных гласных звуков, согласного звука [й'] и гласного звука [и], твёрдых и мягких согласных звуков, звонких и глухих согласных звуков; шипящие согласные звуки [ж], [ш], [ч'], [щ']; обозначение при письме твёрдости и мягкости согласных звуков, функции букв «е», «ё», «ю», «я» (повторение изученного в 1 классе).

Парные и непарные по твёрдости – мягкости согласные звуки.

Парные и непарные по звонкости – глухости согласные звуки.

Качественная характеристика звука: гласный – согласный; гласный ударный – безударный; согласный твёрдый – мягкий, парный – непарный; согласный звонкий – глухой, парный – непарный.

Функции «ь»: показатель мягкости предшествующего согласного в конце и в середине слова; разделительный. Использование при письме разделительных «ъ» и «ь».

Соотношение звукового и буквенного состава в словах с буквами «е», «ё», «ю», «я» (в начале слова и после гласных).

Деление слов на слоги (в том числе при стечении согласных).

Использование знания алфавита при работе со словарями.

Небуквенные графические средства: пробел между словами, знак переноса, абзац (красная строка), пунктуационные знаки (в пределах изученного).

Орфоэпия.

Произношение звуков и сочетаний звуков, ударение в словах в соответствии с нормами современного русского литературного языка (на ограниченном перечне слов,

отрабатываемом в учебнике). Использование отработанного перечня слов (орфоэпического словаря учебника) для решения практических задач.

Лексика.

Слово как единство звучания и значения. Лексическое значение слова (общее представление). Выявление слов, значение которых требует уточнения. Определение значения слова по тексту или уточнение значения с помощью толкового словаря.

Однозначные и многозначные слова (простые случаи, наблюдение).

Наблюдение за использованием в речи синонимов, антонимов.

Состав слова (морфемика).

Корень как обязательная часть слова. Однокоренные (родственные) слова. Признаки однокоренных (родственных) слов. Различение однокоренных слов и синонимов, однокоренных слов и слов с омонимичными корнями. Выделение в словах корня (простые случаи).

Окончание как изменяемая часть слова. Изменение формы слова с помощью окончания. Различение изменяемых и неизменяемых слов.

Суффикс как часть слова (наблюдение). Приставка как часть слова (наблюдение).

Морфология.

Имя существительное (ознакомление): общее значение, вопросы («кто?», «что?»), употребление в речи.

Глагол (ознакомление): общее значение, вопросы («что делать?», «что сделать?» и другие), употребление в речи.

Имя прилагательное (ознакомление): общее значение, вопросы («какой?», «какая?», «какое?», «какие?»), употребление в речи.

Предлог. Отличие предлогов от приставок. Наиболее распространённые предлоги: «в», «на», «из», «без», «над», «до», «у», «о», «об» и другие.

Синтаксис.

Порядок слов в предложении; связь слов в предложении (повторение).

Предложение как единица языка. Предложение и слово. Отличие предложения от слова. Наблюдение за выделением в устной речи одного из слов предложения (логическое ударение).

Виды предложений по цели высказывания: повествовательные, вопросительные, побудительные предложения.

Виды предложений по эмоциональной окраске (по интонации): восклицательные и невосклицательные предложения.

Орфография и пунктуация.

Прописная буква в начале предложения и в именах собственных (имена и фамилии людей, клички животных); знаки препинания в конце предложения; перенос слов со строки на строку (без учёта морфемного членения слова); гласные после шипящих в сочетаниях «жи», «ши» (в положении под ударением), «ча», «ща», «чу», «щу»; сочетания «чк», «чн» (повторение правил правописания, изученных в 1 классе).

Орфографическая зоркость как осознание места возможного возникновения орфографической ошибки. Понятие орфограммы. Различные способы решения орфографической задачи в зависимости от места орфограммы в слове. Использование орфографического словаря учебника для определения (уточнения) написания слова. Контроль и самоконтроль при проверке собственных и предложенных текстов.

Правила правописания и их применение:

разделительный мягкий знак;

сочетания «чт», «щн», «нч»;

проверяемые безударные гласные в корне слова;

парные звонкие и глухие согласные в корне слова;

непроверяемые гласные и согласные (перечень слов в орфографическом словаре

учебника);

прописная буква в именах собственных: имена, фамилии, отчества людей, клички животных, географические названия;

раздельное написание предлогов с именами существительными.

Развитие речи.

Выбор языковых средств в соответствии с целями и условиями устного общения для эффективного решения коммуникативной задачи (для ответа на заданный вопрос, для выражения собственного мнения). Умение вести разговор (начать, поддержать, закончить разговор, привлечь внимание и другие). Практическое овладение диалогической формой речи. Соблюдение норм речевого этикета и орфоэпических норм в ситуациях учебного и бытового общения. Умение договариваться и приходиться к общему решению в совместной деятельности при проведении парной и групповой работы.

Составление устного рассказа по репродукции картины. Составление устного рассказа с использованием личных наблюдений и на вопросы.

Текст. Признаки текста: смысловое единство предложений в тексте; последовательность предложений в тексте; выражение в тексте законченной мысли. Тема текста. Основная мысль. Заглавие текста. Подбор заголовков к предложенным текстам. Последовательность частей текста (абзацев). Корректирование текстов с нарушенным порядком предложений и абзацев.

Типы текстов: описание, повествование, рассуждение, их особенности (первичное ознакомление).

Поздравление и поздравительная открытка.

Понимание текста: развитие умения формулировать простые выводы на основе информации, содержащейся в тексте. Выразительное чтение текста вслух с соблюдением правильной интонации.

Подробное изложение повествовательного текста объёмом 30–45 слов с использованием вопросов.

Изучение русского языка во 2 классе позволяет на пропедевтическом уровне организовать работу над рядом метапредметных результатов: познавательных универсальных учебных действий, коммуникативных универсальных учебных действий, регулятивных универсальных учебных действий, совместной деятельности.

Базовые логические действия как часть познавательных универсальных учебных действий:

сравнивать однокоренные (родственные) слова и синонимы; однокоренные (родственные) слова и слова с омонимичными корнями: называть признаки сходства и различия;

сравнивать значение однокоренных (родственных) слов: указывать сходство и различие лексического значения;

сравнивать буквенную оболочку однокоренных (родственных) слов: выявлять случаи чередования;

устанавливать основания для сравнения слов: на какой вопрос отвечают, что обозначают;

характеризовать звуки по заданным параметрам;

определять признак, по которому проведена классификация звуков, букв, слов, предложений;

находить закономерности в процессе наблюдения за языковыми единицами;

ориентироваться в изученных понятиях (корень, окончание, текст); соотносить понятие с его краткой характеристикой.

Базовые исследовательские действия как часть познавательных универсальных учебных действий:

проводить по предложенному плану наблюдение за языковыми единицами (слово,

предложение, текст);

формулировать выводы и предлагать доказательства того, что слова являются (не являются) однокоренными (родственными).

. Работа с информацией как часть познавательных универсальных учебных действий:

выбирать источник получения информации: словарь учебника для получения информации;

устанавливать с помощью словаря значения многозначных слов;

согласно заданному алгоритму находить в предложенном источнике информацию, представленную в явном виде;

анализировать текстовую, графическую и звуковую информацию в соответствии с учебной задачей; «читать» информацию, представленную в схеме, таблице;

с помощью учителя на уроках русского языка создавать схемы, таблицы для представления информации.

Общение как часть коммуникативных универсальных учебных действий:

воспринимать и формулировать суждения о языковых единицах;

проявлять уважительное отношение к собеседнику, соблюдать правила ведения диалога;

признавать возможность существования разных точек зрения в процессе анализа результатов наблюдения за языковыми единицами;

корректно и аргументированно высказывать своё мнение о результатах наблюдения за языковыми единицами;

строить устное диалогическое высказывание;

строить устное монологическое высказывание на определённую тему, на основе наблюдения с соблюдением орфоэпических норм, правильной интонации;

устно и письменно формулировать простые выводы на основе прочитанного или услышанного текста.

Самоорганизация как часть регулятивных универсальных учебных действий:

планировать с помощью учителя действия по решению орфографической задачи;

выстраивать последовательность выбранных действий.

Самоконтроль как часть регулятивных универсальных учебных действий:

устанавливать с помощью учителя причины успеха (неудач) при выполнении заданий по русскому языку;

корректировать с помощью учителя свои учебные действия для преодоления ошибок при выделении в слове корня и окончания, при списывании текстов и записи под диктовку.

Совместная деятельность:

строить действия по достижению цели совместной деятельности при выполнении парных и групповых заданий на уроках русского языка: распределять роли, договариваться, корректно делать замечания и высказывать пожелания участникам совместной работы, спокойно принимать замечания в свой адрес, мирно решать конфликты (в том числе с помощью учителя);

совместно обсуждать процесс и результат работы;

ответственно выполнять свою часть работы;

оценивать свой вклад в общий результат.

Содержание обучения в 3 классе.

Сведения о русском языке.

Русский язык как государственный язык Российской Федерации. Методы познания языка: наблюдение, анализ, лингвистический эксперимент.

Фонетика и графика.

Звуки русского языка: гласный (согласный); гласный ударный (безударный); согласный твёрдый (мягкий), парный (непарный); согласный глухой (звонкий), парный (непарный); функции разделительных мягкого и твёрдого знаков, условия использования при

письме разделительных мягкого и твёрдого знаков (повторение изученного).

Соотношение звукового и буквенного состава в словах с разделительными ь и ъ, в словах с непроизносимыми согласными.

Использование алфавита при работе со словарями, справочниками, каталогами.

Орфоэпия.

Нормы произношения звуков и сочетаний звуков; ударение в словах в соответствии с нормами современного русского литературного языка (на ограниченном перечне слов, отрабатываемом в учебнике).

Использование орфоэпического словаря для решения практических задач.

Лексика.

Повторение: лексическое значение слова.

Прямое и переносное значение слова (ознакомление). Устаревшие слова (ознакомление).

Состав слова (морфемика).

Корень как обязательная часть слова; однокоренные (родственные) слова; признаки однокоренных (родственных) слов; различение однокоренных слов и синонимов, однокоренных слов и слов с омонимичными корнями; выделение в словах корня (простые случаи); окончание как изменяемая часть слова (повторение изученного).

Однокоренные слова и формы одного и того же слова. Корень, приставка, суффикс – значимые части слова. Нулевое окончание (ознакомление). Выделение в словах с однозначно выделяемыми морфемами окончания, корня, приставки, суффикса.

Морфология.

Части речи.

Имя существительное: общее значение, вопросы, употребление в речи. Имена существительные единственного и множественного числа. Имена существительные мужского, женского и среднего рода. Падеж имён существительных. Определение падежа, в котором употреблено имя существительное. Изменение имён существительных по падежам и числам (склонение). Имена существительные 1, 2, 3-го склонения. Имена существительные одушевлённые и неодушевлённые.

Имя прилагательное: общее значение, вопросы, употребление в речи. Зависимость формы имени прилагательного от формы имени существительного. Изменение имён прилагательных по родам, числам и падежам (кроме имён прилагательных на «-ий», «-ов», «-ин»). Склонение имён прилагательных.

Местоимение (общее представление). Личные местоимения, их употребление в речи. Использование личных местоимений для устранения неоправданных повторов в тексте.

Глагол: общее значение, вопросы, употребление в речи. Неопределённая форма глагола. Настоящее, будущее, прошедшее время глаголов. Изменение глаголов по временам, числам. Род глаголов в прошедшем времени.

Частица «не», её значение.

Синтаксис.

Предложение. Установление при помощи смысловых (синтаксических) вопросов связи между словами в предложении. Главные члены предложения – подлежащее и сказуемое. Второстепенные члены предложения (без деления на виды). Предложения распространённые и нераспространённые.

Наблюдение за однородными членами предложения с союзами «и», «а», «но» и без союзов.

Орфография и пунктуация.

Орфографическая зоркость как осознание места возможного возникновения орфографической ошибки, различные способы решения орфографической задачи в зависимости от места орфограммы в слове; контроль и самоконтроль при проверке собственных и предложенных текстов (повторение и применение на новом орфографическом



материале).

Использование орфографического словаря для определения (уточнения) написания слова.

Правила правописания и их применение:

разделительный твёрдый знак;

непроизносимые согласные в корне слова;

мягкий знак после шипящих на конце имён существительных;

безударные гласные в падежных окончаниях имён существительных (на уровне наблюдения);

безударные гласные в падежных окончаниях имён прилагательных (на уровне наблюдения);

раздельное написание предлогов с личными местоимениями;

непроверяемые гласные и согласные (перечень слов в орфографическом словаре учебника);

раздельное написание частицы не с глаголами.

Развитие речи.

Нормы речевого этикета: устное и письменное приглашение, просьба, извинение, благодарность, отказ и другие. Соблюдение норм речевого этикета и орфоэпических норм в ситуациях учебного и бытового общения. Речевые средства, помогающие: формулировать и аргументировать собственное мнение в диалоге и дискуссии; договариваться и приходить к общему решению в совместной деятельности; контролировать (устно координировать) действия при проведении парной и групповой работы.

Особенности речевого этикета в условиях общения с людьми, плохо владеющими русским языком.

Повторение и продолжение работы с текстом, начатой во 2 классе: признаки текста, тема текста, основная мысль текста, заголовок, редактирование текстов с нарушенным порядком предложений и абзацев.

План текста. Составление плана текста, написание текста по заданному плану. Связь предложений в тексте с помощью личных местоимений, синонимов, союзов «и», «а», «но». Ключевые слова в тексте.

Определение типов текстов (повествование, описание, рассуждение) и создание собственных текстов заданного типа.

Жанр письма, объявления.

Изложение текста по коллективно или самостоятельно составленному плану.

Изучающее чтение. Функции ознакомительного чтения, ситуации применения.

Изучение русского языка в 3 классе позволяет организовать работу над рядом метапредметных результатов: познавательных универсальных учебных действий, коммуникативных универсальных учебных действий, регулятивных универсальных учебных действий, совместной деятельности.

Базовые логические действия как часть познавательных универсальных учебных действий:

сравнивать грамматические признаки разных частей речи: выделять общие и различные грамматические признаки;

сравнивать тему и основную мысль текста;

сравнивать типы текстов (повествование, описание, рассуждение): выделять особенности каждого типа текста;

сравнивать прямое и переносное значение слова;

группировать слова на основании того, какой частью речи они являются;

объединять имена существительные в группы по определённому грамматическому признаку (например, род или число), самостоятельно находить возможный признак группировки;

определять существенный признак для классификации звуков, предложений;  
ориентироваться в изученных понятиях (подлежащее, сказуемое, второстепенные члены предложения, часть речи, склонение) и соотносить понятие с его краткой характеристикой.

Базовые исследовательские действия как часть познавательных универсальных учебных действий:

определять разрыв между реальным и желательным качеством текста на основе предложенных учителем критериев;

с помощью учителя формулировать цель изменения текста, планировать действия по изменению текста;

высказывать предположение в процессе наблюдения за языковым материалом;

проводить по предложенному плану несложное лингвистическое мини-исследование, выполнять по предложенному плану проектное задание;

формулировать выводы об особенностях каждого из трёх типов текстов, подкреплять их доказательствами на основе результатов проведенного наблюдения;

выбирать наиболее подходящий для данной ситуации тип текста (на основе предложенных критериев).

Работа с информацией как часть познавательных универсальных учебных действий:

выбирать источник получения информации при выполнении мини-исследования;

анализировать текстовую, графическую, звуковую информацию в соответствии с учебной задачей;

самостоятельно создавать схемы, таблицы для представления информации как результата наблюдения за языковыми единицами.

Общение как часть коммуникативных универсальных учебных действий:

строить речевое высказывание в соответствии с поставленной задачей;

создавать устные и письменные тексты (описание, рассуждение, повествование), соответствующие ситуации общения;

подготавливать небольшие выступления о результатах групповой работы, наблюдения, выполненного мини-исследования, проектного задания;

создавать небольшие устные и письменные тексты, содержащие приглашение, просьбу, извинение, благодарность, отказ, с использованием норм речевого этикета.

Самоорганизация как часть регулятивных универсальных учебных действий:

планировать действия по решению орфографической задачи;

выстраивать последовательность выбранных действий.

Самоконтроль как часть регулятивных универсальных учебных действий:

устанавливать причины успеха (неудач) при выполнении заданий по русскому языку;

корректировать с помощью учителя свои учебные действия для преодоления ошибок при выделении в слове корня и окончания, при определении части речи, члена предложения при списывании текстов и записи под диктовку.

Совместная деятельность:

формулировать краткосрочные и долгосрочные цели (индивидуальные с учётом участия в коллективных задачах) при выполнении коллективного мини-исследования или проектного задания на основе предложенного формата планирования, распределения промежуточных шагов и сроков;

выполнять совместные (в группах) проектные задания с использованием предложенных образцов;

при выполнении совместной деятельности справедливо распределять работу, договариваться, обсуждать процесс и результат совместной работы;

проявлять готовность выполнять разные роли: руководителя (лидера), подчиненного, проявлять самостоятельность, организованность, инициативность для достижения общего успеха деятельности.

Содержание обучения в 4 классе.

Сведения о русском языке.

Русский язык как язык межнационального общения. Различные методы познания языка: наблюдение, анализ, лингвистический эксперимент, мини-исследование, проект.

Фонетика и графика.

Характеристика, сравнение, классификация звуков вне слова и в слове по заданным параметрам. Звуко-буквенный разбор слова (по отработанному алгоритму).

Орфоэпия.

Правильная интонация в процессе говорения и чтения. Нормы произношения звуков и сочетаний звуков; ударение в словах в соответствии с нормами современного русского литературного языка (на ограниченном перечне слов, отрабатываемом в учебнике).

Использование орфоэпических словарей русского языка при определении правильного произношения слов.

Лексика.

Повторение и продолжение работы: наблюдение за использованием в речи синонимов, антонимов, устаревших слов (простые случаи).

Наблюдение за использованием в речи фразеологизмов (простые случаи).

. Состав слова (морфемика).

Состав изменяемых слов, выделение в словах с однозначно выделяемыми морфемами окончания, корня, приставки, суффикса (повторение изученного).

Основа слова.

Состав неизменяемых слов (ознакомление).

Значение наиболее употребляемых суффиксов изученных частей речи (ознакомление).

Морфология.

Части речи самостоятельные и служебные.

Имя существительное. Склонение имён существительных (кроме существительных на «-мя», «-ий», «-ие», «-ия»; на «-ья», например, «гостья»; на «-ье», например, «ожерелье» во множественном числе; а также кроме собственных имён существительных на «-ов», «-ин», «-ий»); имена существительные 1, 2, 3-го склонения (повторение изученного). Несклоняемые имена существительные (ознакомление).

Имя прилагательное. Зависимость формы имени прилагательного от формы имени существительного (повторение). Склонение имён прилагательных во множественном числе.

Местоимение. Личные местоимения (повторение). Личные местоимения 1-го и 3-го лица единственного и множественного числа; склонение личных местоимений.

Глагол. Изменение глаголов по лицам и числам в настоящем и будущем времени (спряжение). I и II спряжение глаголов. Способы определения I и II спряжения глаголов.

Наречие (общее представление). Значение, вопросы, употребление в речи.

Предлог. Отличие предлогов от приставок (повторение).

Союз; союзы «и», «а», «но» в простых и сложных предложениях.

Частица «не», «её» значение (повторение).

Синтаксис.

Слово, сочетание слов (словосочетание) и предложение, осознание их сходства и различий; виды предложений по цели высказывания (повествовательные, вопросительные и побудительные); виды предложений по эмоциональной окраске (восклицательные и невосклицательные); связь между словами в предложении (при помощи смысловых вопросов); распространённые и нераспространённые предложения (повторение изученного).

Связь между словами в словосочетании.

Предложения с однородными членами: без союзов, с союзами «а», «но», с одиночным союзом «и». Интонация перечисления в предложениях с однородными членами.

Простое и сложное предложения (ознакомление). Сложные предложения:

сложносочинённые с союзами «и», «а», «но»; бессоюзные сложные предложения (без названия терминов).

Орфография и пунктуация.

Повторение правил правописания, изученных в 1, 2, 3 классах. Орфографическая зоркость как осознание места возможного возникновения орфографической ошибки; различные способы решения орфографической задачи в зависимости от места орфограммы в слове; контроль при проверке собственных и предложенных текстов (повторение и применение на новом орфографическом материале).

Использование орфографического словаря для определения (уточнения) написания слова.

Правила правописания и их применение:

безударные падежные окончания имён существительных (кроме существительных на «-мя», «-ий», «-ие», «-ия», на «-ья», например, «гостья», на «-ье», например, «ожерелье» во множественном числе, а также кроме собственных имён существительных на «-ов», «-ин», «-ий»);

безударные падежные окончания имён прилагательных;  
мягкий знак после шипящих на конце глаголов в форме 2-го лица единственного числа;

наличие или отсутствие мягкого знака в глаголах на «-ться» и «-тся»;

безударные личные окончания глаголов;

знаки препинания в предложениях с однородными членами, соединёнными союзами «и», «а», «но» и без союзов.

Знаки препинания в сложном предложении, состоящем из двух простых (наблюдение).

Знаки препинания в предложении с прямой речью после слов автора (наблюдение).

Развитие речи.

Повторение и продолжение работы, начатой в предыдущих классах: ситуации устного и письменного общения (письмо, поздравительная открытка, объявление и другие); диалог; монолог; отражение темы текста или основной мысли в заголовке.

Корректирование текстов (заданных и собственных) с учётом точности, правильности, богатства и выразительности письменной речи.

Изложение (подробный устный и письменный пересказ текста; выборочный устный пересказ текста).

Сочинение как вид письменной работы.

Изучающее чтение. Поиск информации, заданной в тексте в явном виде. Формулирование простых выводов на основе информации, содержащейся в тексте. Интерпретация и обобщение содержащейся в тексте информации. Ознакомительное чтение в соответствии с поставленной задачей.

Изучение русского языка в 4 классе позволяет организовать работу над рядом метапредметных результатов: познавательных универсальных учебных действий, коммуникативных универсальных учебных действий, регулятивных универсальных учебных действий, совместной деятельности.

Базовые логические действия как часть познавательных универсальных учебных действий:

устанавливать основания для сравнения слов, относящихся к разным частям речи;  
устанавливать основания для сравнения слов, относящихся к одной части речи, отличающихся грамматическими признаками;

группировать слова на основании того, какой частью речи они являются;

объединять глаголы в группы по определённому признаку (например, время, спряжение);

объединять предложения по определённому признаку, самостоятельно устанавливать

этот признак;

классифицировать предложенные языковые единицы;

устно характеризовать языковые единицы по заданным признакам;

ориентироваться в изученных понятиях (склонение, спряжение, неопределённая форма, однородные члены предложения, сложное предложение) и соотносить понятие с его краткой характеристикой.

Базовые исследовательские действия как часть познавательных универсальных учебных действий:

сравнивать несколько вариантов выполнения заданий по русскому языку, выбирать наиболее целесообразный (на основе предложенных критериев);

проводить по предложенному алгоритму различные виды анализа (звуко-буквенный, морфемный, морфологический, синтаксический);

формулировать выводы и подкреплять их доказательствами на основе результатов проведённого наблюдения за языковым материалом (классификации, сравнения, мини-исследования);

выявлять недостаток информации для решения учебной (практической) задачи на основе предложенного алгоритма;

прогнозировать возможное развитие речевой ситуации.

Работа с информацией как часть познавательных универсальных учебных действий:

выбирать источник получения информации, работать со словарями, справочниками в поисках информации, необходимой для решения учебно-практической задачи; находить дополнительную информацию, используя справочники и словари;

распознавать достоверную и недостоверную информацию о языковых единицах самостоятельно или на основании предложенного учителем способа её проверки;

соблюдать элементарные правила информационной безопасности при поиске для выполнения заданий по русскому языку информации в Интернете;

самостоятельно создавать схемы, таблицы для представления информации.

Общение как часть коммуникативных универсальных учебных действий:

воспринимать и формулировать суждения, выбирать языковые средства для выражения эмоций в соответствии с целями и условиями общения в знакомой среде;

строить устное высказывание при обосновании правильности написания, при обобщении результатов наблюдения за орфографическим материалом;

создавать устные и письменные тексты (описание, рассуждение, повествование), определяя необходимый в данной речевой ситуации тип текста;

подготавливать небольшие публичные выступления;

подбирать иллюстративный материал (рисунки, фото, плакаты) к тексту выступления.

Самоорганизация как часть регулятивных универсальных учебных действий:

самостоятельно планировать действия по решению учебной задачи для получения результата;

выстраивать последовательность выбранных действий;

предвидеть трудности и возможные ошибки.

Самоконтроль как часть регулятивных универсальных учебных действий:

контролировать процесс и результат выполнения задания, корректировать учебные действия для преодоления ошибок;

находить ошибки в своей и чужих работах, устанавливать их причины;

оценивать по предложенным критериям общий результат деятельности и свой вклад в неё;

принимать оценку своей работы.

Совместная деятельность:

принимать цель совместной деятельности, коллективно строить действия по её достижению: распределять роли, договариваться, обсуждать процесс и результат совместной

работы;

проявлять готовность руководить, выполнять поручения, подчиняться;

ответственно выполнять свою часть работы;

оценивать свой вклад в общий результат;

выполнять совместные проектные задания с использованием предложенных образцов, планов, идей.

Планируемые результаты освоения программы по русскому языку на уровне начального общего образования.

В результате изучения русского языка на уровне начального общего образования у обучающегося будут сформированы личностные результаты:

1) гражданско-патриотическое воспитание:

становление ценностного отношения к своей Родине, в том числе через изучение русского языка, отражающего историю и культуру страны;

осознание своей этнокультурной и российской гражданской идентичности, понимание роли русского языка как государственного языка Российской Федерации и языка межнационального общения народов России;

осознание своей сопричастности к прошлому, настоящему и будущему своей страны и родного края, в том числе через обсуждение ситуаций при работе с текстами на уроках русского языка;

проявление уважения к своему и другим народам, формируемое в том числе на основе примеров из текстов, с которыми идёт работа на уроках русского языка;

первоначальные представления о человеке как члене общества, о правах и ответственности, уважении и достоинстве человека, о нравственно-этических нормах поведения и правилах межличностных отношений, в том числе отражённых в текстах, с которыми идёт работа на уроках русского языка;

2) духовно-нравственное воспитание:

осознание языка как одной из главных духовно-нравственных ценностей народа;

признание индивидуальности каждого человека с использованием собственного жизненного и читательского опыта;

проявление сопереживания, уважения и доброжелательности, в том числе с использованием языковых средств для выражения своего состояния и чувств;

неприятие любых форм поведения, направленных на причинение физического и морального вреда другим людям (в том числе связанного с использованием недопустимых средств языка);

3) эстетическое воспитание:

уважительное отношение и интерес к художественной культуре, восприимчивость к разным видам искусства, традициям и творчеству своего и других народов;

стремление к самовыражению в искусстве слова; осознание важности русского языка как средства общения и самовыражения;

4) физическое воспитание, формирование культуры здоровья и эмоционального благополучия:

соблюдение правил безопасного поиска в информационной среде дополнительной информации в процессе языкового образования;

бережное отношение к физическому и психическому здоровью, проявляющееся в выборе приемлемых способов речевого самовыражения, соблюдении норм речевого этикета и правил общения;

5) трудовое воспитание:

осознание ценности труда в жизни человека и общества (в том числе благодаря примерам из текстов, с которыми идёт работа на уроках русского языка), интерес к различным профессиям, возникающий при обсуждении примеров из текстов, с которыми идёт работа на уроках русского языка;

б) экологическое воспитание:

бережное отношение к природе, формируемое в процессе работы с текстами; неприятие действий, приносящих вред природе;

7) ценность научного познания:

первоначальные представления о научной картине мира, в том числе первоначальные представления о системе языка как одной из составляющих целостной научной картины мира;

познавательные интересы, активность, инициативность, любознательность и самостоятельность в познании, в том числе познавательный интерес к изучению русского языка, активность и самостоятельность в его познании.

В результате изучения русского языка на уровне начального общего образования у обучающегося будут сформированы познавательные универсальные учебные действия, коммуникативные универсальные учебные действия, регулятивные универсальные учебные действия, совместная деятельность.

У обучающегося будут сформированы следующие базовые логические действия как часть познавательных универсальных учебных действий:

сравнивать различные языковые единицы (звуки, слова, предложения, тексты), устанавливать основания для сравнения языковых единиц (частеречная принадлежность, грамматический признак, лексическое значение и другие); устанавливать аналогии языковых единиц;

объединять объекты (языковые единицы) по определённому признаку;

определять существенный признак для классификации языковых единиц (звуков, частей речи, предложений, текстов); классифицировать языковые единицы;

находить в языковом материале закономерности и противоречия на основе предложенного учителем алгоритма наблюдения; анализировать алгоритм действий при работе с языковыми единицами, самостоятельно выделять учебные операции при анализе языковых единиц;

выявлять недостаток информации для решения учебной и практической задачи на основе предложенного алгоритма, формулировать запрос на дополнительную информацию;

устанавливать причинно-следственные связи в ситуациях наблюдения за языковым материалом, делать выводы.

У обучающегося будут сформированы следующие базовые исследовательские действия как часть познавательных универсальных учебных действий:

с помощью учителя формулировать цель, планировать изменения языкового объекта, речевой ситуации;

сравнивать несколько вариантов выполнения задания, выбирать наиболее целесообразный (на основе предложенных критериев);

проводить по предложенному плану несложное лингвистическое мини-исследование, выполнять по предложенному плану проектное задание;

формулировать выводы и подкреплять их доказательствами на основе результатов проведённого наблюдения за языковым материалом (классификации, сравнения, исследования); формулировать с помощью учителя вопросы в процессе анализа предложенного языкового материала;

прогнозировать возможное развитие процессов, событий и их последствия в аналогичных или сходных ситуациях.

У обучающегося будут сформированы следующие действия при работе с информацией как часть познавательных универсальных учебных действий:

выбирать источник получения информации: нужный словарь для получения запрашиваемой информации, для уточнения;

согласно заданному алгоритму находить представленную в явном виде информацию в предложенном источнике: в словарях, справочниках;

распознавать достоверную и недостоверную информацию самостоятельно или на основании предложенного учителем способа её проверки (обращаясь к словарям, справочникам, учебнику);

соблюдать с помощью взрослых (педагогических работников, родителей, законных представителей) правила информационной безопасности при поиске информации в Интернете (информации о написании и произношении слова, о значении слова, о происхождении слова, о синонимах слова);

анализировать и создавать текстовую, видео-, графическую, звуковую информацию в соответствии с учебной задачей;

понимать лингвистическую информацию, зафиксированную в виде таблиц, схем; самостоятельно создавать схемы, таблицы для представления лингвистической информации.

У обучающегося будут сформированы следующие действия общения как часть коммуникативных универсальных учебных действий:

воспринимать и формулировать суждения, выражать эмоции в соответствии с целями и условиями общения в знакомой среде;

проявлять уважительное отношение к собеседнику, соблюдать правила ведения диалоги и дискуссии;

признавать возможность существования разных точек зрения;

корректно и аргументированно высказывать своё мнение;

строить речевое высказывание в соответствии с поставленной задачей;

создавать устные и письменные тексты (описание, рассуждение, повествование) в соответствии с речевой ситуацией;

подготавливать небольшие публичные выступления о результатах парной и групповой работы, о результатах наблюдения, выполненного мини-исследования, проектного задания;

подбирать иллюстративный материал (рисунки, фото, плакаты) к тексту выступления.

У обучающегося будут сформированы следующие действия самоорганизации как часть регулятивных универсальных учебных действий:

планировать действия по решению учебной задачи для получения результата;

выстраивать последовательность выбранных действий.

У обучающегося будут сформированы следующие действия самоконтроля как часть регулятивных универсальных учебных действий:

устанавливать причины успеха (неудач) учебной деятельности;

корректировать свои учебные действия для преодоления речевых и орфографических ошибок;

соотносить результат деятельности с поставленной учебной задачей по выделению, характеристике, использованию языковых единиц;

находить ошибку, допущенную при работе с языковым материалом, находить орфографическую и пунктуационную ошибки;

сравнивать результаты своей деятельности и деятельности других обучающихся, объективно оценивать их по предложенным критериям.

У обучающегося будут сформированы следующие действия при осуществлении совместной деятельности:

формулировать краткосрочные и долгосрочные цели (индивидуальные с учётом участия в коллективных задачах) в стандартной (типовой) ситуации на основе предложенного учителем формата планирования, распределения промежуточных шагов и сроков;

принимать цель совместной деятельности, коллективно строить действия по её достижению: распределять роли, договариваться, обсуждать процесс и результат совместной работы;

проявлять готовность руководить, выполнять поручения, подчиняться,



самостоятельно разрешать конфликты;

ответственно выполнять свою часть работы;

оценивать свой вклад в общий результат;

выполнять совместные проектные задания с использованием предложенных образцов.

Предметные результаты изучения русского языка. К концу обучения в 1 классе обучающийся научится:

различать слово и предложение; выделять слова из предложений;

выделять звуки из слова;

различать гласные и согласные звуки (в том числе различать в словах согласный звук [й'] и гласный звук [и]);

различать ударные и безударные гласные звуки;

различать согласные звуки: мягкие и твёрдые, звонкие и глухие (вне слова и в слове);

различать понятия «звук» и «буква»;

определять количество слогов в слове; делить слова на слоги (простые случаи: слова без стечения согласных); определять в слове ударный слог;

обозначать при письме мягкость согласных звуков буквами «е», «ё», «ю», «я» и буквой «ь» в конце слова;

правильно называть буквы русского алфавита; использовать знание последовательности букв русского алфавита для упорядочения небольшого списка слов;

писать аккуратным разборчивым почерком прописные и строчные буквы, соединения букв, слова;

применять изученные правила правописания: отдельное написание слов в предложении; знаки препинания в конце предложения: точка, вопросительный и восклицательный знаки; прописная буква в начале предложения и в именах собственных (имена и фамилии людей, клички животных); перенос слов по слогам (простые случаи: слова из слогов типа «согласный + гласный»); гласные после шипящих в сочетаниях «жи», «ши» (в положении под ударением), «ча», «ща», «чу», «щу»; непроверяемые гласные и согласные (перечень слов в орфографическом словаре учебника);

правильно списывать (без пропусков и искажений букв) слова и предложения, тексты объёмом не более 25 слов;

писать под диктовку (без пропусков и искажений букв) слова, предложения из 3–5 слов, тексты объёмом не более 20 слов, правописание которых не расходится с произношением;

находить и исправлять ошибки по изученным правилам;

понимать прослушанный текст;

читать вслух и про себя (с пониманием) короткие тексты с соблюдением интонации и пауз в соответствии со знаками препинания в конце предложения;

находить в тексте слова, значение которых требует уточнения;

составлять предложение из набора форм слов;

устно составлять текст из 3–5 предложений по сюжетным картинкам и на основе наблюдений;

использовать изученные понятия в процессе решения учебных задач.

Предметные результаты изучения русского языка. К концу обучения во 2 классе обучающийся научится:

осознавать язык как основное средство общения;

характеризовать согласные звуки вне слова и в слове по заданным параметрам: согласный парный (непарный) по твёрдости (мягкости); согласный парный (непарный) по звонкости (глухости);

определять количество слогов в слове; делить слово на слоги (в том числе слова со стечением согласных);

устанавливать соотношение звукового и буквенного состава слова, в том числе с

учётом функций букв «е», «ё», «ю», «я»;

обозначать при письме мягкость согласных звуков буквой мягкий знак в середине слова;

находить однокоренные слова;

выделять в слове корень (простые случаи);

выделять в слове окончание;

выявлять в тексте случаи употребления многозначных слов, понимать их значения и уточнять значение по учебным словарям; выявлять случаи употребления синонимов и антонимов (без называния терминов);

распознавать слова, отвечающие на вопросы «кто?», «что?»;

распознавать слова, отвечающие на вопросы «что делать?», «что сделать?» и другие;

распознавать слова, отвечающие на вопросы «какой?», «какая?», «какое?», «какие?»;

определять вид предложения по цели высказывания и по эмоциональной окраске;

находить место орфограммы в слове и между словами по изученным правилам;

применять изученные правила правописания, в том числе сочетания чк, чн, чт; щн, нч; проверяемые безударные гласные в корне слова; парные звонкие и глухие согласные в корне слова; непроверяемые гласные и согласные (перечень слов в орфографическом словаре учебника); прописная буква в именах, отчествах, фамилиях людей, кличках животных, географических названиях; раздельное написание предлогов с именами существительными, разделительный мягкий знак;

правильно списывать (без пропусков и искажений букв) слова и предложения, тексты объёмом не более 50 слов;

писать под диктовку (без пропусков и искажений букв) слова, предложения, тексты объёмом не более 45 слов с учётом изученных правил правописания;

находить и исправлять ошибки по изученным правилам;

пользоваться толковым, орфографическим, орфоэпическим словарями учебника;

строить устное диалогическое и монологическое высказывания (2–4 предложения на определённую тему, по наблюдениям) с соблюдением орфоэпических норм, правильной интонации;

формулировать простые выводы на основе прочитанного (услышанного) устно и письменно (1–2 предложения);

составлять предложения из слов, устанавливая между ними смысловую связь по вопросам;

определять тему текста и озаглавливать текст, отражая его тему;

составлять текст из разрозненных предложений, частей текста;

писать подробное изложение повествовательного текста объёмом 30–45 слов с использованием вопросов;

объяснять своими словами значение изученных понятий; использовать изученные понятия в процессе решения учебных задач.

Предметные результаты изучения русского языка. К концу обучения в 3 классе обучающийся научится:

объяснять значение русского языка как государственного языка Российской Федерации;

характеризовать, сравнивать, классифицировать звуки вне слова и в слове по заданным параметрам;

производить звуко-буквенный анализ слова (в словах с орфограммами; без транскрибирования);

определять функцию разделительных мягкого и твёрдого знаков в словах; устанавливать соотношение звукового и буквенного состава, в том числе с учётом функций букв «е», «ё», «ю», «я», в словах с разделительными «ь», «ъ», в словах с непроизносимыми согласными;

различать однокоренные слова и формы одного и того же слова; различать однокоренные слова и слова с омонимичными корнями (без называния термина); различать однокоренные слова и синонимы;

находить в словах с однозначно выделяемыми морфемами окончание, корень, приставку, суффикс;

выявлять случаи употребления синонимов и антонимов; подбирать синонимы и антонимы к словам разных частей речи;

распознавать слова, употребляемые в прямом и переносном значении (простые случаи);

определять значение слова в тексте;

распознавать имена существительные; определять грамматические признаки имён существительных: род, число, падеж; склонять в единственном числе имена существительные с ударными окончаниями;

распознавать имена прилагательные; определять грамматические признаки имён прилагательных: род, число, падеж;

изменять имена прилагательные по падежам, числам, родам (в единственном числе) в соответствии с падежом, числом и родом имён существительных;

распознавать глаголы; различать глаголы, отвечающие на вопросы «что делать?» и «что сделать?»; определять грамматические признаки глаголов: форму времени, число, род (в прошедшем времени); изменять глагол по временам (простые случаи), в прошедшем времени – по родам;

распознавать личные местоимения (в начальной форме);

использовать личные местоимения для устранения неоправданных повторов в тексте;

различать предлоги и приставки;

определять вид предложения по цели высказывания и по эмоциональной окраске;

находить главные и второстепенные (без деления на виды) члены предложения;

распознавать распространённые и нераспространённые предложения;

находить место орфограммы в слове и между словами по изученным правилам; применять изученные правила правописания, в том числе непроверяемые гласные и согласные (перечень слов в орфографическом словаре учебника); непроизносимые согласные в корне слова; разделительный твёрдый знак; мягкий знак после шипящих на конце имён существительных; не с глаголами; раздельное написание предлогов со словами;

правильно списывать слова, предложения, тексты объёмом не более 70 слов;

писать под диктовку тексты объёмом не более 65 слов с учётом изученных правил правописания;

находить и исправлять ошибки по изученным правилам;

понимать тексты разных типов, находить в тексте заданную информацию;

формулировать устно и письменно на основе прочитанной (услышанной) информации простые выводы (1–2 предложения);

строить устное диалогическое и монологическое высказывания (3–5 предложений на определённую тему, по результатам наблюдений) с соблюдением орфоэпических норм, правильной интонации; создавать небольшие устные и письменные тексты (2–4 предложения), содержащие приглашение, просьбу, извинение, благодарность, отказ, с использованием норм речевого этикета;

определять связь предложений в тексте (с помощью личных местоимений, синонимов, союзов «и», «а», «но»);

определять ключевые слова в тексте;

определять тему текста и основную мысль текста;

выявлять части текста (абзацы) и отражать с помощью ключевых слов или предложений их смысловое содержание;

составлять план текста, создавать по нему текст и корректировать текст;

писать подробное изложение по заданному, коллективно или самостоятельно составленному плану;

объяснять своими словами значение изученных понятий, использовать изученные понятия в процессе решения учебных задач;

уточнять значение слова с помощью толкового словаря.

Предметные результаты изучения русского языка. К концу обучения в 4 классе обучающийся научится:

осознавать многообразие языков и культур на территории Российской Федерации, осознавать язык как одну из главных духовно-нравственных ценностей народа;

объяснять роль языка как основного средства общения;

объяснять роль русского языка как государственного языка Российской Федерации и языка межнационального общения;

осознавать правильную устную и письменную речь как показатель общей культуры человека;

проводить звуко-буквенный разбор слов (в соответствии с предложенным в учебнике алгоритмом);

подбирать к предложенным словам синонимы; подбирать к предложенным словам антонимы;

выявлять в речи слова, значение которых требует уточнения, определять значение слова по контексту;

проводить разбор по составу слов с однозначно выделяемыми морфемами; составлять схему состава слова; соотносить состав слова с представленной схемой;

устанавливать принадлежность слова к определённой части речи (в объёме изученного) по комплексу освоенных грамматических признаков;

определять грамматические признаки имён существительных: склонение, род, число, падеж; проводить разбор имени существительного как части речи;

определять грамматические признаки имён прилагательных: род (в единственном числе), число, падеж; проводить разбор имени прилагательного как части речи;

устанавливать (находить) неопределённую форму глагола; определять грамматические признаки глаголов: спряжение, время, лицо (в настоящем и будущем времени), число, род (в прошедшем времени в единственном числе); изменять глаголы в настоящем и будущем времени по лицам и числам (спрягать); проводить разбор глагола как части речи;

определять грамматические признаки личного местоимения в начальной форме: лицо, число, род (у местоимений 3-го лица в единственном числе); использовать личные местоимения для устранения неоправданных повторов в тексте;

различать предложение, словосочетание и слово;

классифицировать предложения по цели высказывания и по эмоциональной окраске;

различать распространённые и нераспространённые предложения;

распознавать предложения с однородными членами; составлять предложения с однородными членами; использовать предложения с однородными членами в речи;

разграничивать простые распространённые и сложные предложения, состоящие из двух простых (сложносочинённые с союзами «и», «а», «но» и бессоюзные сложные предложения без называния терминов); составлять простые распространённые и сложные предложения, состоящие из двух простых (сложносочинённые с союзами «и», «а», «но» и бессоюзные сложные предложения без называния терминов);

производить синтаксический разбор простого предложения;

находить место орфограммы в слове и между словами по изученным правилам;

применять изученные правила правописания, в том числе: непроверяемые гласные и согласные (перечень слов в орфографическом словаре учебника); безударные падежные окончания имён существительных (кроме существительных на «-мя», «-ий», «-ие», «-ия», на

«-ья», например, «гостья»; на «-ье», например, ожерелье во множественном числе, а также кроме собственных имён существительных на «-ов», «-ин», «-ий»); безударные падежные окончания имён прилагательных; мягкий знак после шипящих на конце глаголов в форме 2-го лица единственного числа; наличие или отсутствие мягкого знака в глаголах на -ться и -тся; безударные личные окончания глаголов; знаки препинания в предложениях с однородными членами, соединёнными союзами и, а, но и без союзов;

правильно списывать тексты объёмом не более 85 слов;

писать под диктовку тексты объёмом не более 80 слов с учётом изученных правил правописания;

находить и исправлять орфографические и пунктуационные ошибки по изученным правилам;

осознавать ситуацию общения (с какой целью, с кем, где происходит общение);

выбирать языковые средства в ситуации общения;

строить устное диалогическое и монологическое высказывания (4–6 предложений), соблюдая орфоэпические нормы, правильную интонацию, нормы речевого взаимодействия;

создавать небольшие устные и письменные тексты (3–5 предложений) для конкретной ситуации письменного общения (письма, поздравительные открытки, объявления и другие);

определять тему и основную мысль текста; самостоятельно озаглавливать текст с использованием темы или основной мысли;

корректировать порядок предложений и частей текста;

составлять план к заданным текстам;

осуществлять подробный пересказ текста (устно и письменно);

осуществлять выборочный пересказ текста (устно);

писать (после предварительной подготовки) сочинения по заданным темам;

осуществлять в процессе изучающего чтения поиск информации; формулировать устно и письменно простые выводы на основе прочитанной (услышанной) информации; интерпретировать и обобщать содержащуюся в тексте информацию; использовать ознакомительное чтение в соответствии с поставленной задачей;

объяснять своими словами значение изученных понятий; использовать изученные понятия;

уточнять значение слова с помощью справочных изданий, в том числе из числа верифицированных электронных ресурсов, включённых в федеральный перечень.

## **2. Федеральная рабочая программа по учебному предмету «Литературное чтение».**

Федеральная рабочая программа по учебному предмету «Литературное чтение» (предметная область «Русский язык и литературное чтение») (далее соответственно – программа по литературному чтению, литературное чтение) включает пояснительную записку, содержание обучения, планируемые результаты освоения программы по литературному чтению.

Пояснительная записка отражает общие цели и задачи изучения литературного чтения, место в структуре учебного плана, а также подходы к отбору содержания и планируемым результатам.

Содержание обучения представлено тематическими блоками, которые предлагаются для обязательного изучения в каждом классе на уровне начального общего образования. Содержание обучения в каждом классе завершается перечнем универсальных учебных действий (познавательных, коммуникативных, регулятивных), которые возможно формировать средствами литературного чтения с учётом возрастных особенностей обучающихся.

Планируемые результаты освоения программы по литературному чтению включают личностные, метапредметные результаты за период обучения, а также предметные достижения обучающегося за каждый год обучения на уровне начального общего

образования.

Пояснительная записка.

Программа по литературному чтению на уровне начального общего образования составлена на основе требований к результатам освоения программы начального общего образования ФГОС НОО, а также ориентирована на целевые приоритеты духовно-нравственного развития, воспитания и социализации обучающихся, сформулированные в федеральной рабочей программе воспитания.

Литературное чтение – один из ведущих учебных предметов уровня начального общего образования, который обеспечивает, наряду с достижением предметных результатов, становление базового умения, необходимого для успешного изучения других предметов и дальнейшего обучения, читательской грамотности и закладывает основы интеллектуального, речевого, эмоционального, духовно-нравственного развития обучающихся.

Литературное чтение призвано ввести обучающегося в мир художественной литературы, обеспечить формирование навыков смыслового чтения, способов и приёмов работы с различными видами текстов и книгой, знакомство с детской литературой и с учётом этого направлено на общее и литературное развитие обучающегося, реализацию творческих способностей обучающегося, а также на обеспечение преемственности в изучении систематического курса литературы.

Приоритетная цель обучения литературному чтению – становление грамотного читателя, мотивированного к использованию читательской деятельности как средства самообразования и саморазвития, осознающего роль чтения в успешности обучения и повседневной жизни, эмоционально откликающегося на прослушанное или прочитанное произведение.

Приобретённые обучающимися знания, полученный опыт решения учебных задач, а также сформированность предметных и универсальных действий в процессе изучения литературного чтения станут фундаментом обучения на уровне основного общего образования, а также будут востребованы в жизни.

Достижение цели изучения литературного чтения определяется решением следующих задач:

формирование у обучающихся положительной мотивации к систематическому чтению и слушанию художественной литературы и произведений устного народного творчества;

достижение необходимого для продолжения образования уровня общего речевого развития;

осознание значимости художественной литературы и произведений устного народного творчества для всестороннего развития личности человека;

первоначальное представление о многообразии жанров художественных произведений и произведений устного народного творчества;

овладение элементарными умениями анализа и интерпретации текста, осознанного использования при анализе текста изученных литературных понятий в соответствии с представленными предметными результатами по классам;

овладение техникой смыслового чтения вслух, обеспечивающей понимание и использование информации для решения учебных задач.

Программа по литературному чтению представляет вариант распределения предметного содержания по годам обучения с характеристикой планируемых результатов. Содержание программы по литературному чтению раскрывает следующие направления литературного образования обучающегося: речевая и читательская деятельности, круг чтения, творческая деятельность.

В основу отбора произведений для литературного чтения положены общедидактические принципы обучения: соответствие возрастным возможностям и особенностям восприятия обучающимися фольклорных произведений и литературных

текстов; представленность в произведениях нравственно-эстетических ценностей, культурных традиций народов России, отдельных произведений выдающихся представителей мировой детской литературы.

Важным принципом отбора содержания программы по литературному чтению является представленность разных жанров, видов и стилей произведений, обеспечивающих формирование функциональной литературной грамотности обучающегося, а также возможность достижения метапредметных результатов, способности обучающегося воспринимать различные учебные тексты при изучении других предметов учебного плана начального общего образования.

Планируемые результаты изучения литературного чтения включают личностные, метапредметные результаты за период обучения, а также предметные достижения обучающегося за каждый год обучения на уровне начального общего образования.

Литературное чтение является преемственным по отношению к учебному предмету «Литература», который изучается на уровне основного общего образования.

Освоение программы по литературному чтению в 1 классе начинается вводным интегрированным учебным курсом «Обучение грамоте» (рекомендуется 180 часов: русского языка 100 часов и литературного чтения 80 часов). Содержание литературного чтения, реализуемого в период обучения грамоте, представлено в программе по русскому языку. После периода обучения грамоте начинается раздельное изучение русского языка и литературного чтения. На литературное чтение в 1 классе отводится не менее 10 учебных недель (40 часов), для изучения литературного чтения во 2–4 классах рекомендуется отводить по 136 часов (4 часа в неделю в каждом классе).

Содержание обучения в 1 классе.

Сказка фольклорная (народная) и литературная (авторская). Восприятие текста произведений художественной литературы и устного народного творчества (не менее четырёх произведений). Фольклорная и литературная (авторская) сказка: сходство и различия. Реальность и волшебство в сказке. Событийная сторона сказок: последовательность событий в фольклорной (народной) и литературной (авторской) сказке. Отражение сюжета в иллюстрациях. Герои сказочных произведений. Нравственные ценности и идеи в русских народных и литературных (авторских) сказках, поступки, отражающие нравственные качества (отношение к природе, людям, предметам).

Произведения для чтения: народные сказки о животных, например, «Лисица и тетерев», «Лиса и рак» и другие, литературные (авторские) сказки, например, К.Д. Ушинского «Петух и собака», сказки В.Г. Сутеева «Кораблик», «Под грибом» и другие (по выбору).

Произведения о детях. Понятие «тема произведения» (общее представление): чему посвящено, о чём рассказывает. Главная мысль произведения: его основная идея (чему учит? какие качества воспитывает?). Произведения одной темы, но разных жанров: рассказ, стихотворение (общее представление на примере не менее шести произведений К.Д. Ушинского, Л.Н. Толстого, Е.А. Пермяка, В.А. Осеевой, А.Л. Барто, Ю.И. Ермолаева и других). Характеристика героя произведения, общая оценка поступков. Понимание заголовка произведения, его соотношения с содержанием произведения и его идеей. Осознание нравственно-этических понятий: друг, дружба, забота, труд, взаимопомощь.

Произведения для чтения: К.Д. Ушинский «Худо тому, кто добра не делает никому», Л.Н. Толстой «Косточка», Е.А. Пермяк «Горопливый ножик», В.А. Осеева «Три товарища», А.Л. Барто «Я – лишний», Ю.И. Ермолаев «Лучший друг» и другие (по выбору).

Произведения о родной природе. Восприятие и самостоятельное чтение произведений о природе (на примере трёх–четырёх доступных произведений А.К. Толстого, А.Н. Плещеева, Е.Ф. Трутневой, С.Я. Маршака и другие). Тема поэтических произведений: звуки и краски природы, времена года, человек и природа; Родина, природа родного края. Особенности стихотворной речи, сравнение с прозаической: рифма, ритм (практическое

ознакомление). Настроение, которое рождает поэтическое произведение. Отражение нравственной идеи в произведении: любовь к Родине, природе родного края. Иллюстрация к произведению как отражение эмоционального отклика на произведение. Роль интонации при выразительном чтении. Интонационный рисунок выразительного чтения: ритм, темп, сила голоса.

Устное народное творчество: малые фольклорные жанры (не менее шести произведений). Многообразие малых жанров устного народного творчества: потешка, загадка, пословица, их назначение (веселить, потешать, играть, поучать). Особенности разных малых фольклорных жанров. Потешка – игровой народный фольклор. Загадка – средство воспитания живости ума, сообразительности. Пословицы – проявление народной мудрости, средство воспитания понимания жизненных правил.

Произведения для чтения: потешки, загадки, пословицы.

Произведения о братьях наших меньших (три-четыре автора по выбору) – герои произведений. Цель и назначение произведений о взаимоотношениях человека и животных воспитание добрых чувств и бережного отношения к животным. Виды текстов: художественный и научно-познавательный, их сравнение. Характеристика героя: описание его внешности, действий, нравственно-этических понятий: любовь и забота о животных.

Произведения для чтения: В.В. Бианки «Лис и Мышонок», Е.И. Чарушин «Про Томку», М.М. Пришвин «Ёж», Н.И. Сладков «Лисица и Ёж» и другие.

Произведения о маме. Восприятие и самостоятельное чтение произведений о маме (не менее одного автора по выбору, на примере произведений Е.А. Благиной, А.Л. Барто, А.В. Митяева и других). Осознание нравственно-этических понятий: чувство любви как привязанность одного человека к другому (матери к ребёнку, детей к матери, близким), проявление любви и заботы о родных людях.

Произведения для чтения: Е.А. Благина «Посидим в тишине», А.Л. Барто «Мама», А.В. Митяев «За что я люблю маму» и другие (по выбору).

Фольклорные и авторские произведения о чудесах и фантазии (не менее трёх произведений). Способность автора произведения находить чудесное в каждом жизненном проявлении, необычное в обыкновенных явлениях окружающего мира. Сочетание в произведении реалистических событий с необычными, сказочными, фантастическими.

Произведения для чтения: Р.С. Сеф «Чудо», В.В. Лунин «Я видел чудо», Б.В. Заходер «Моя Вообразия», Ю.П. Мориц «Сто фантазий» и другие (по выбору).

Библиографическая культура (работа с детской книгой). Представление о том, что книга – источник необходимых знаний. Обложка, оглавление, иллюстрации как элементы ориентировки в книге. Умение использовать тематический каталог при выборе книг в библиотеке.

Изучение литературного чтения в 1 классе способствует освоению на пропедевтическом уровне ряда универсальных учебных действий: познавательных универсальных учебных действий, коммуникативных универсальных учебных действий, регулятивных универсальных учебных действий, совместной деятельности.

Базовые логические действия как часть познавательных универсальных учебных действий способствуют формированию умений:

читать вслух целыми словами без пропусков и перестановок букв и слогов доступные по восприятию и небольшие по объёму прозаические и стихотворные произведения;

понимать фактическое содержание прочитанного или прослушанного текста;

ориентироваться в терминах и понятиях: фольклор, малые фольклорные жанры, тема, идея, заголовок, содержание произведения, сказка (фольклорная и литературная), автор, герой, рассказ, стихотворение (в пределах изученного);

различать и группировать произведения по жанрам (загадки, пословицы, сказки (фольклорная и литературная), стихотворение, рассказ);

анализировать текст: определять тему, устанавливать последовательность событий в



произведении, характеризовать героя, давать положительную или отрицательную оценку его поступкам, задавать вопросы по фактическому содержанию;

сравнивать произведения по теме, настроению, которое оно вызывает.

Работа с информацией как часть познавательных универсальных учебных действий способствует формированию умений:

понимать, что текст произведения может быть представлен в иллюстрациях, различных видах зрительного искусства (фильм, спектакль и другие);

соотносить иллюстрацию с текстом произведения, читать отрывки из текста, которые соответствуют иллюстрации.

Коммуникативные универсальные учебные действия (далее – УУД) способствуют формированию умений:

читать наизусть стихотворения, соблюдать орфоэпические и пунктуационные нормы;

участвовать в беседе по обсуждению прослушанного или прочитанного текста: слушать собеседника, отвечать на вопросы, высказывать своё отношение к обсуждаемой проблеме;

пересказывать (устно) содержание произведения с использованием вопросов, рисунков, предложенного плана;

объяснять своими словами значение изученных понятий;

описывать своё настроение после слушания (чтения) стихотворений, сказок, рассказов.

Регулятивные универсальные учебные действия способствуют формированию умений:

понимать и удерживать поставленную учебную задачу, в случае необходимости обращаться за помощью к педагогическому работнику;

проявлять желание самостоятельно читать, совершенствовать свой навык чтения;

с помощью учителя оценивать свои успехи (трудности) в освоении читательской деятельности.

Совместная деятельность способствует формированию умений:

проявлять желание работать в парах, небольших группах;

проявлять культуру взаимодействия, терпение, умение договариваться, ответственно выполнять свою часть работы.

Содержание обучения во 2 классе.

О нашей Родине. Круг чтения: произведения о Родине (на примере не менее трёх произведений И.С. Никитина, Ф.П. Савинова, А.А. Прокофьева и других). Патриотическое звучание произведений о родном крае и природе. Отражение в произведениях нравственно-этических понятий: любовь к Родине, родному краю, Отечеству. Анализ заголовка, соотнесение его с главной мыслью и идеей произведения. Отражение темы Родины в изобразительном искусстве (пейзажи И.И. Левитана, И.И. Шишкина, В.Д. Polenova и других).

Произведения для чтения: И.С. Никитин «Русь», Ф.П. Савинов «Родина», А.А. Прокофьев «Родина» и другие (по выбору).

Фольклор (устное народное творчество). Произведения малых жанров фольклора (потешки, считалки, пословицы, скороговорки, небылицы, загадки по выбору). Шуточные фольклорные произведения, скороговорки, небылицы. Особенности скороговорок, их роль в речи. Игра со словом, «перевёртыш событий» как основа построения небылиц. Ритм и счёт как основные средства выразительности и построения считалки. Народные песни, их особенности. Загадка как жанр фольклора, тематические группы загадок. Сказка – выражение народной мудрости, нравственная идея фольклорных сказок. Особенности сказок разного вида (о животных, бытовые, волшебные). Особенности сказок о животных: сказки народов России. Бытовая сказка: герои, место действия, особенности построения и языка. Диалог в сказке. Понятие о волшебной сказке (общее представление): наличие присказки,

постоянные эпитеты, волшебные герои. Фольклорные произведения народов России: отражение в сказках народного быта и культуры.

Произведения для чтения: потешки, считалки, пословицы, скороговорки, загадки, народные песни, русская народная сказка «Каша из топора», русская народная сказка «У страха глаза велики», русская народная сказка «Зимовье зверей», русская народная сказка «Снегурочка», сказки народов России (1-2 произведения) и другие.

Звуки и краски родной природы в разные времена года. Тема природы в разные времена года (осень, зима, весна, лето) в произведениях литературы (по выбору, не менее пяти авторов). Эстетическое восприятие явлений природы (звуки, краски времён года). Средства выразительности при описании природы: сравнение и эпитет. Настроение, которое создаёт пейзажная лирика. Отражение темы «Времена года» в картинах художников (на примере пейзажей И.И. Левитана, В.Д. Поленова, А.И. Куинджи, И.И. Шишкина и других) и музыкальных произведениях (например, произведения П.И. Чайковского, А. Вивальди и других).

Произведения для чтения: А.С. Пушкин «Уж небо осенью дышало...», «Вот север, тучи нагоняя...», А.А. Плещеев «Осень», А.К. Толстой «Осень. Обсыпается наш сад...», М.М. Пришвин «Осеннее утро», Г.А. Скребицкий «Четыре художника», Ф.И. Тютчев «Чародейкою Зимою», «Зима недаром злится», И.С. Соколов-Микитов «Зима в лесу», С.А. Есенин «Поёт зима – аукает...», И.З. Суриков «Лето» и другие.

О детях и дружбе. Круг чтения: тема дружбы в художественном произведении (расширение круга чтения: не менее четырёх произведений, Н.Н. Носова, В.А. Осеевой, В.Ю. Драгунского, В.В. Лунина и других). Отражение в произведениях нравственно-этических понятий: дружба, терпение, уважение, помощь друг другу. Главная мысль произведения (идея). Герой произведения (введение понятия «главный герой»), его характеристика (портрет), оценка поступков.

Произведения для чтения: Л.Н. Толстой «Филиппок», Е.А. Пермяк «Две пословицы», Ю.И. Ермолаев «Два пирожных», В.А. Осеева «Синие листья», Н.Н. Носов «На горке», «Заплатка», А.Л. Барто «Катя», В.В. Лунин «Я и Вовка», В.Ю. Драгунский «Тайное становится явным» и другие (по выбору).

Мир сказок. Фольклорная (народная) и литературная (авторская) сказка: «бродячие» сюжеты (произведения по выбору, не менее четырёх). Фольклорная основа авторских сказок: сравнение сюжетов, героев, особенностей языка. Составление плана произведения: части текста, их главные темы. Иллюстрации, их значение в раскрытии содержания произведения.

Произведения для чтения: народная сказка «Золотая рыбка», А.С. Пушкин «Сказка о рыбаке и рыбке», народная сказка «Морозко», В.Ф. Одоевский «Мороз Иванович», В.И. Даль «Девочка Снегурочка» и другие.

О братьях наших меньших. Жанровое многообразие произведений о животных (песни, загадки, сказки, басни, рассказы, стихотворения; произведения по выбору, не менее пяти авторов). Дружба людей и животных – тема литературы (произведения Е.И. Чарушина, В.В. Бианки, С.В. Михалкова, Б.С. Житкова, М.М. Пришвина и других). Отражение образов животных в фольклоре (русские народные песни, загадки, сказки). Герои стихотворных и прозаических произведений о животных. Описание животных в художественном и научно-познавательном тексте. Нравственно-этические понятия: отношение человека к животным (любовь и забота). Особенности басни как жанра литературы, прозаические и стихотворные басни (на примере произведений И.А. Крылова, Л.Н. Толстого). Мораль басни как нравственный урок (поучение). Знакомство с художниками-иллюстраторами, анималистами (без использования термина): Е.И. Чарушин, В.В. Бианки.

Произведения для чтения: И.А. Крылов «Лебедь, Щука и Рак», Л.Н. Толстой «Лев и мышь», М.М. Пришвин «Ребята и утята», Б.С. Житков «Храбрый утёнок», В.Д. Берестов «Кошкин щенок», В.В. Бианки «Музыкант», Е.И. Чарушин «Страшный рассказ», С.В. Михалков «Мой щенок» и другие (по выбору).

О наших близких, о семье. Тема семьи, детства, взаимоотношений взрослых и детей в творчестве писателей и фольклорных произведениях (по выбору). Отражение нравственных семейных ценностей в произведениях о семье: любовь и сопереживание, уважение и внимание к старшему поколению, радость общения и защищённость в семье. Тема художественных произведений: Международный женский день, День Победы.

Произведения для чтения: Л.Н. Толстой «Отец и сыновья», А.А. Плещеев «Песня матери», В.А. Осеева «Сыновья», С.В. Михалков «Быль для детей», С.А. Баруздин «Салют» и другие (по выбору).

Зарубежная литература. Круг чтения: литературная (авторская) сказка (не менее двух произведений): зарубежные писатели-сказочники (Ш. Перро, Х.-К. Андерсен и другие). Характеристика авторской сказки: герои, особенности построения и языка. Сходство тем и сюжетов сказок разных народов. Составление плана художественного произведения: части текста, их главные темы. Иллюстрации, их значение в раскрытии содержания произведения.

Произведения для чтения: Ш. Перро «Кот в сапогах», Х.-К. Андерсен «Пятеро из одного стручка» и другие (по выбору).

Библиографическая культура (работа с детской книгой и справочной литературой). Книга как источник необходимых знаний. Элементы книги: содержание или оглавление, аннотация, иллюстрация. Выбор книг на основе рекомендательного списка, тематические картотеки библиотеки. Книга учебная, художественная, справочная.

Изучение литературного чтения во 2 классе способствует освоению на пропедевтическом уровне ряда универсальных учебных действий: познавательных универсальных учебных действий, коммуникативных универсальных учебных действий, регулятивных универсальных учебных действий, совместной деятельности.

Базовые логические и исследовательские действия как часть познавательных универсальных учебных действий способствуют формированию умений:

читать вслух целыми словами без пропусков и перестановок букв и слогов доступные по восприятию и небольшие по объёму прозаические и стихотворные произведения (без отметочного оценивания);

сравнивать и группировать различные произведения по теме (о Родине, о родной природе, о детях, о животных, о семье, о чудесах и превращениях), по жанрам (произведения устного народного творчества, сказка (фольклорная и литературная), рассказ, басня, стихотворение);

характеризовать (кратко) особенности жанров (произведения устного народного творчества, литературная сказка, рассказ, басня, стихотворение);

анализировать текст сказки, рассказа, басни: определять тему, главную мысль произведения, находить в тексте слова, подтверждающие характеристику героя, оценивать его поступки, сравнивать героев по предложенному алгоритму, устанавливать последовательность событий (действий) в сказке и рассказе;

анализировать текст стихотворения: называть особенности жанра (ритм, рифма), находить в тексте сравнения, эпитеты, слова в переносном значении, объяснять значение незнакомого слова с использованием контекста и по словарю.

Работа с информацией как часть познавательных универсальных учебных действий способствует формированию умений:

соотносить иллюстрации с текстом произведения;

ориентироваться в содержании книги, каталоге, выбирать книгу по автору, каталогу на основе рекомендованного списка;

по информации, представленной в оглавлении, в иллюстрациях предполагать тему и содержание книги;

пользоваться словарями для уточнения значения незнакомого слова.

Коммуникативные универсальные учебные действия способствуют формированию умений:

участвовать в диалоге: отвечать на вопросы, кратко объяснять свои ответы, дополнять ответы других участников, составлять свои вопросы и высказывания на заданную тему;  
пересказывать подробно и выборочно прочитанное произведение;  
обсуждать (в парах, группах) содержание текста, формулировать (устно) простые выводы на основе прочитанного (прослушанного) произведения;  
описывать (устно) картины природы;  
сочинять по аналогии с прочитанным загадки, рассказы, небольшие сказки;  
участвовать в инсценировках и драматизации отрывков из художественных произведений.

Регулятивные универсальные учебные действия способствуют формированию умений:

оценивать своё эмоциональное состояние, возникшее при прочтении (слушании) произведения;

удерживать в памяти последовательность событий прослушанного (прочитанного) текста;

контролировать выполнение поставленной учебной задачи при чтении (слушании) произведения;

проверять (по образцу) выполнение поставленной учебной задачи.

Совместная деятельность способствует формированию умений:

выбирать себе партнёров по совместной деятельности;

распределять работу, договариваться, приходить к общему решению, отвечать за общий результат работы.

Содержание обучения в 3 классе.

О Родине и её истории. Любовь к Родине и её история – важные темы произведений литературы (произведения одного-двух авторов по выбору). Чувство любви к Родине, сопричастность к прошлому и настоящему своей страны и родного края – главные идеи, нравственные ценности, выраженные в произведениях о Родине. Образ Родины в стихотворных и прозаических произведениях писателей и поэтов XIX и XX веков. Осознание нравственно-этических понятий: любовь к родной стороне, малой родине, гордость за красоту и величие своей Отчизны. Роль и особенности заголовка произведения. Репродукции картин как иллюстрации к произведениям о Родине. Использование средств выразительности при чтении вслух: интонация, темп, ритм, логические ударения.

Произведения для чтения: К.Д. Ушинский «Наше отечество», М.М. Пришвин «Моя Родина», С.А. Васильев «Россия», Н.П. Кончаловская «Наша древняя столица» (отрывки) и другие (по выбору).

Фольклор (устное народное творчество). Круг чтения: малые жанры фольклора (пословицы, потешки, считалки, небылицы, скороговорки, загадки, по выбору). Знакомство с видами загадок. Пословицы народов России (значение, характеристика, нравственная основа). Книги и словари, созданные В.И. Далем. Активный словарь устной речи: использование образных слов, пословиц и поговорок, крылатых выражений. Нравственные ценности в фольклорных произведениях народов России.

Фольклорная сказка как отражение общечеловеческих ценностей и нравственных правил. Виды сказок (о животных, бытовые, волшебные). Художественные особенности сказок: построение (композиция), язык (лексика). Характеристика героя, волшебные помощники, иллюстрация как отражение сюжета волшебной сказки (например, картины В.М. Васнецова, иллюстрации И.Я. Билибина и других). Отражение в сказках народного быта и культуры. Составление плана сказки.

Круг чтения: народная песня. Чувства, которые рождают песни, темы песен. Описание картин природы как способ рассказать в песне о родной земле. Былина как народный песенный сказ о важном историческом событии. Фольклорные особенности жанра былин: язык (напевность исполнения, выразительность), характеристика главного героя (где жил,

чем занимался, какими качествами обладал). Характеристика былин как героического песенного сказа, их особенности (тема, язык). Язык былин, устаревшие слова, их место в былине и представление в современной лексике. Репродукции картин как иллюстрации к эпизодам фольклорного произведения.

Произведения для чтения: малые жанры фольклора, русская народная сказка «Иван-царевич и серый волк», былина об Илье Муромце и другие (по выбору).

Творчество А.С. Пушкина. А.С. Пушкин – великий русский поэт. Лирические произведения А.С. Пушкина: средства художественной выразительности (сравнение, эпитет); рифма, ритм. Литературные сказки А.С. Пушкина в стихах (по выбору, например, «Сказка о царе Салтане, о сыне его славном и могучем богатыре князе Гвидоне Салтановиче и о прекрасной царевне Лебеди»). Нравственный смысл произведения, структура сказочного текста, особенности сюжета, приём повтора как основа изменения сюжета. Связь пушкинских сказок с фольклорными. Положительные и отрицательные герои, волшебные помощники, язык авторской сказки. И.Я. Билибин – иллюстратор сказок А.С. Пушкина.

Произведения для чтения: А.С. Пушкин «Сказка о царе Салтане, о сыне его славном и могучем богатыре князе Гвидоне Салтановиче и о прекрасной царевне Лебеди», «В тот год осенняя погода...», «Опрятней модного паркета...» и другие (по выбору).

Творчество И.А. Крылова. Басня – произведение-поучение, которое помогает увидеть свои и чужие недостатки. Иносказание в баснях. И.А. Крылов – великий русский баснописец. Басни И.А. Крылова (не менее двух): назначение, темы и герои, особенности языка. Явная и скрытая мораль басен. Использование крылатых выражений в речи.

Произведения для чтения: И.А. Крылов «Ворона и Лисица», «Лисица и виноград», «Мартышка и очки» и другие (по выбору).

Картины природы в произведениях поэтов и писателей XIX–XX веков. Лирические произведения как способ передачи чувств людей, автора. Картины природы в произведениях поэтов и писателей (не менее пяти авторов по выбору): Ф.И. Тютчев, А.А. Фет, А.Н. Майков, Н.А. Некрасов, А.А. Блок, С.А. Есенин, И.А. Бунин, А.П. Чехов, К.Г. Паустовский и другие. Чувства, вызываемые лирическими произведениями. Средства выразительности в произведениях лирики: эпитеты, синонимы, антонимы, сравнения. Звукопись, её выразительное значение. Олицетворение как одно из средств выразительности лирического произведения. Живописные полотна как иллюстрация к лирическому произведению: пейзаж. Сравнение средств создания пейзажа в тексте-описании (эпитеты, сравнения, олицетворения), в изобразительном искусстве (цвет, композиция), в произведениях музыкального искусства (тон, темп, мелодия).

Произведения для чтения: Ф.И. Тютчев «Есть в осени первоначальной...», А.А. Фет «Кот поёт, глаза прищуря», «Мама! Глянь-ка из окошка...», А.Н. Майков «Осень», С.А. Есенин «Берёза», Н.А. Некрасов «Железная дорога» (отрывок), А.А. Блок «Ворона», И.А. Бунин «Первый снег» и другие (по выбору) (не менее трёх произведений).

Рассказ как повествование: связь содержания с реальным событием. Структурные части произведения (композиция): начало, завязка действия, кульминация, развязка. Эпизод как часть рассказа. Различные виды планов. Сюжет рассказа: основные события, главные герои, различие рассказчика и автора произведения. Художественные особенности текста-описания, текста-рассуждения.

Произведения для чтения: Л.Н. Толстой «Лебеди», «Зайцы», «Прыжок», «Акула» и другие.

Литературная сказка. Литературная сказка русских писателей (не менее двух). Круг чтения: произведения В.М. Гаршина, М. Горького, И.С. Соколова-Микитова и других. Особенности авторских сказок (сюжет, язык, герои). Составление аннотации.

Произведения для чтения: В.М. Гаршин «Лягушка-путешественница», И.С. Соколов-Микитов «Листопадничек», М. Горький «Случай с Евсейкой» и другие (по выбору).

Произведения о взаимоотношениях человека и животных. Человек и его отношения с

животными: верность, преданность, забота и любовь. Круг чтения (по выбору, не менее четырёх произведений): произведения Д.Н. Мамина-Сибиряка, К.Г. Паустовского, М.М. Пришвина, Б.С. Житкова. Особенности рассказа: тема, герои, реальность событий, композиция, объекты описания (портрет героя, описание интерьера).

Произведения для чтения: Б.С. Житков «Про обезьянку», К.Г. Паустовский «Барсучий нос», «Кот-ворюга», Д.Н. Мамин-Сибиряк «Приёмыш» и другие (по выбору).

Произведения о детях. Дети – герои произведений: раскрытие тем «Разные детские судьбы», «Дети на войне». Отличие автора от героя и рассказчика. Герой художественного произведения: время и место проживания, особенности внешнего вида и характера. Историческая обстановка как фон создания произведения: судьбы крестьянских детей, дети на войне (произведения по выбору двух–трёх авторов). Основные события сюжета, отношение к ним героев произведения. Оценка нравственных качеств, проявляющихся в военное время.

Произведения для чтения: Л. Пантелеев «На ялике», А. Гайдар «Тимур и его команда» (отрывки), Л. Кассиль и другие (по выбору).

Юмористические произведения. Комичность как основа сюжета. Герой юмористического произведения. Средства выразительности текста юмористического содержания: преувеличение. Авторы юмористических рассказов (не менее двух произведений): М.М. Зощенко, Н.Н. Носов, В.Ю. Драгунский и другие (по выбору).

Произведения для чтения: В.Ю. Драгунский «Денискины рассказы» (1–2 произведения), Н.Н. Носов «Весёлая семейка» и другие (по выбору).

Зарубежная литература. Круг чтения (произведения двух–трёх авторов по выбору): литературные сказки Ш. Перро, Х.-К. Андерсена, Р. Киплинга. Особенности авторских сказок (сюжет, язык, герои). Рассказы зарубежных писателей о животных. Известные переводчики зарубежной литературы: С.Я. Маршак, К.И. Чуковский, Б.В. Заходер.

Произведения для чтения: Х.-К. Андерсен «Гадкий утёнок», Ш. Перро «Подарок феи» и другие (по выбору).

Библиографическая культура (работа с детской книгой и справочной литературой). Ценность чтения художественной литературы и фольклора, осознание важности читательской деятельности. Использование с учётом учебных задач аппарата издания (обложка, оглавление, аннотация, предисловие, иллюстрации). Правила юного читателя. Книга как особый вид искусства. Общее представление о первых книгах на Руси, знакомство с рукописными книгами.

2. Изучение литературного чтения в 3 классе способствует освоению ряда универсальных учебных действий: познавательных универсальных учебных действий, коммуникативных универсальных учебных действий, регулятивных универсальных учебных действий, совместной деятельности.

Базовые логические и исследовательские действия как часть познавательных универсальных учебных действий способствуют формированию умений:

читать доступные по восприятию и небольшие по объёму прозаические и стихотворные произведения;

различать сказочные и реалистические, лирические и эпические, народные и авторские произведения;

анализировать текст: обосновывать принадлежность к жанру, определять тему и главную мысль, делить текст на части, озаглавливать их, находить в тексте заданный эпизод, определять композицию произведения, характеризовать героя;

конструировать план текста, дополнять и восстанавливать нарушенную последовательность;

сравнивать произведения, относящиеся к одной теме, но разным жанрам; произведения одного жанра, но разной тематики;

исследовать текст: находить описания в произведениях разных жанров (портрет,

пейзаж, интерьер).

Работа с информацией как часть познавательных универсальных учебных действий способствуют формированию умений:

сравнивать информацию словесную (текст), графическую или изобразительную (иллюстрация), звуковую (музыкальное произведение);

подбирать иллюстрации к тексту, соотносить произведения литературы и изобразительного искусства по тематике, настроению, средствам выразительности;

выбирать книгу в библиотеке в соответствии с учебной задачей; составлять аннотацию.

Коммуникативные универсальные учебные действия способствуют формированию умений:

читать текст с разными интонациями, передавая своё отношение к событиям, героям произведения;

формулировать вопросы по основным событиям текста;

пересказывать текст (подробно, выборочно, с изменением лица);

выразительно исполнять стихотворное произведение, создавая соответствующее настроение;

сочинять простые истории (сказки, рассказы) по аналогии.

Регулятивные универсальные учебные действия способствуют формированию умений:

понимать цель чтения, удерживать её в памяти, использовать в зависимости от учебной задачи вид чтения, контролировать реализацию поставленной задачи чтения;

оценивать качество своего восприятия текста на слух;

выполнять действия контроля (самоконтроля) и оценки процесса и результата деятельности, при необходимости вносить коррективы в выполняемые действия.

Совместная деятельность способствует формированию умений:

участвовать в совместной деятельности: выполнять роли лидера, подчинённого, соблюдать равноправие и дружелюбие;

в коллективной театрализованной деятельности читать по ролям, инсценировать несложные произведения фольклора и художественной литературы; выбирать роль, договариваться о манере её исполнения в соответствии с общим замыслом;

осуществлять взаимопомощь, проявлять ответственность при выполнении своей части работы, оценивать свой вклад в общее дело.

Содержание обучения в 4 классе.

Родине, героические страницы истории. Наше Отечество, образ родной земли в стихотворных и прозаических произведениях писателей и поэтов XIX и XX веков (по выбору, не менее четырёх, например, произведения С.Т. Романовского, А.Т. Твардовского, С.Д. Дрожжина, В.М. Пескова и другие). Представление о проявлении любви к родной земле в литературе разных народов (на примере писателей родного края, представителей разных народов России). Страницы истории России, великие люди и события: образы Александра Невского, Михаила Кутузова и других выдающихся защитников Отечества в литературе для детей. Отражение нравственной идеи: любовь к Родине. Героическое прошлое России, тема Великой Отечественной войны в произведениях литературы (на примере рассказов Л.А. Кассиля, С.П. Алексеева). Осознание понятия: поступок, подвиг.

Круг чтения: народная и авторская песня: понятие исторической песни, знакомство с песнями на тему Великой Отечественной войны (2–3 произведения по выбору).

Произведения для чтения: С.Д. Дрожжин «Родине», В.М. Песков «Родине», А.Т. Твардовский «О Родине большой и малой» (отрывок), С.Т. Романовский «Ледовое побоище», С.П. Алексеев (1–2 рассказа военно-исторической тематики)) и другие (по выбору).

Фольклор (устное народное творчество). Фольклор как народная духовная культура (произведения по выбору). Многообразие видов фольклора: словесный, музыкальный,

обрядовый (календарный). Культурное значение фольклора для появления художественной литературы. Малые жанры фольклора (назначение, сравнение, классификация). Собиратели фольклора (А.Н. Афанасьев, В.И. Даль). Виды сказок: о животных, бытовые, волшебные. Отражение в произведениях фольклора нравственных ценностей, быта и культуры народов мира. Сходство фольклорных произведений разных народов по тематике, художественным образам и форме («бродячие» сюжеты).

Круг чтения: былина как эпическая песня о героическом событии. Герой быliny – защитник страны. Образы русских богатырей: Ильи Муромца, Алёши Поповича, Добрыни Никитича, Никиты Кожемяки (где жил, чем занимался, какими качествами обладал). Средства художественной выразительности в быline: устойчивые выражения, повторы, гипербола. Устаревшие слова, их место в быline и представление в современной лексике. Народные былинно-сказочные темы в творчестве художника В.М. Васнецова.

Произведения для чтения: произведения малых жанров фольклора, народные сказки (2–3 сказки по выбору), сказки народов России (2–3 сказки по выбору), быliny из цикла об Илье Муромце, Алёше Поповиче, Добрыне Никитиче (1–2 по выбору).

Творчество А.С. Пушкина. Картины природы в лирических произведениях А.С. Пушкина. Средства художественной выразительности в стихотворном произведении (сравнение, эпитет, олицетворение) на примере 2–3 произведений. Литературные сказки А.С. Пушкина в стихах: «Сказка о мёртвой царевне и о семи богатырях». Фольклорная основа авторской сказки. Положительные и отрицательные герои, волшебные помощники, язык авторской сказки.

Произведения для чтения: А.С. Пушкин «Сказка о мёртвой царевне и о семи богатырях», «Няне», «Осень» (отрывки), «Зимняя дорога» и другие.

Творчество И.А. Крылова. Представление о басне как лиро-эпическом жанре. Круг чтения: басни на примере произведений И.А. Крылова, И.И. Хемницера, Л.Н. Толстого, С.В. Михалкова. Басни стихотворные и прозаические (не менее трёх). Развитие событий в басне, её герои (положительные, отрицательные). Аллегория в баснях. Сравнение басен: назначение, темы и герои, особенности языка.

Произведения для чтения: Крылов И.А. «Стрекоза и муравей», «Квартет», И.И. Хемницер «Стрекоза», Л.Н. Толстой «Стрекоза и муравьи» и другие.

Творчество М.Ю. Лермонтова. Круг чтения: лирические произведения М.Ю. Лермонтова (не менее трёх). Средства художественной выразительности (сравнение, эпитет, олицетворение); рифма, ритм. Метафора как «свёрнутое» сравнение. Строфа как элемент композиции стихотворения. Переносное значение слов в метафоре. Метафора в стихотворениях М.Ю. Лермонтова.

Произведения для чтения: М.Ю. Лермонтов «Утёс», «Парус», «Москва, Москва! ...Люблю тебя как сын...» и другие.

Литературная сказка. Тематика авторских стихотворных сказок (две-три по выбору). Герои литературных сказок (произведения П.П. Ершова, П.П. Бажова, С.Т. Аксакова, С.Я. Маршака и другие). Связь литературной сказки с фольклорной: народная речь как особенность авторской сказки. Иллюстрации в сказке: назначение, особенности.

Произведения для чтения: П.П. Бажов «Серебряное копытце», П.П. Ершов «Конёк-Горбунок», С.Т. Аксаков «Аленький цветочек» и другие.

Картины природы в творчестве поэтов и писателей XIX–XX веков. Лирика, лирические произведения как описание в стихотворной форме чувств поэта, связанных с наблюдениями, описаниями природы. Круг чтения: лирические произведения поэтов и писателей (не менее пяти авторов по выбору): В.А. Жуковский, И.С. Никитин, Е.А. Баратынский, Ф.И. Тютчев, А.А. Фет, Н.А. Некрасов, И.А. Бунин, А.А. Блок, К.Д. Бальмонт и другие. Темы стихотворных произведений, герой лирического произведения. Авторские приёмы создания художественного образа в лирике. Средства выразительности в произведениях лирики: эпитеты, синонимы, антонимы, сравнения, олицетворения,



метафоры. Репродукция картины как иллюстрация к лирическому произведению.

Произведения для чтения: В.А. Жуковский «Загадка», И.С. Никитин «В синем небе плывут над полями...», Ф.И. Тютчев «Как неожиданно и ярко», А.А. Фет «Весенний дождь», Е.А. Баратынский «Весна, весна! Как воздух чист...», И.А. Бунин «Листопад» (отрывки) и другие (по выбору).

Творчество Л.Н. Толстого. Круг чтения (не менее трёх произведений): рассказ (художественный и научно-познавательный), сказки, басни, быль. Повесть как эпический жанр (общее представление). Значение реальных жизненных ситуаций в создании рассказа, повести. Отрывки из автобиографической повести Л.Н. Толстого «Детство». Особенности художественного текста-описания: пейзаж, портрет героя, интерьер. Примеры текста-рассуждения в рассказах Л.Н. Толстого.

Произведения для чтения: Л.Н. Толстой «Детство» (отдельные главы), «Русак», «Черепашка» и другие (по выбору).

Произведения о животных и родной природе. Взаимоотношения человека и животных, защита и охрана природы как тема произведений литературы. Круг чтения (не менее трёх авторов): на примере произведений А.И. Куприна, В.П. Астафьева, К.Г. Паустовского, М.М. Пришвина, Ю.И. Коваля и другие.

Произведения для чтения: В.П. Астафьев «Капалуха», М.М. Пришвин «Выскочка» и другие (по выбору).

Произведения о детях. Тематика произведений о детях, их жизни, играх и занятиях, взаимоотношениях с взрослыми и сверстниками (на примере произведений не менее трёх авторов): А.П. Чехова, Б.С. Житкова, Н.Г. Гарина-Михайловского, В.В. Крапивина и других. Словесный портрет героя как его характеристика. Авторский способ выражения главной мысли. Основные события сюжета, отношение к ним героев.

Произведения для чтения: А.П. Чехов «Мальчики», Н.Г. Гарин-Михайловский «Детство Тёмы» (отдельные главы), М.М. Зощенко «О Лёньке и Миньке» (1–2 рассказа из цикла), К.Г. Паустовский «Корзина с еловыми шишками» и другие.

Пьеса. Знакомство с новым жанром пьесой-сказкой. Пьеса – произведение литературы и театрального искусства (одна по выбору). Пьеса как жанр драматического произведения.

Пьеса и сказка: драматическое и эпическое произведения. Авторские ремарки: назначение, содержание.

Произведения для чтения: С.Я. Маршак «Двенадцать месяцев» и другие.

Юмористические произведения. Круг чтения (не менее двух произведений по выбору): юмористические произведения на примере рассказов М.М. Зощенко, В.Ю. Драгунского, Н.Н. Носова, В.В. Голявкина. Герои юмористических произведений. Средства выразительности текста юмористического содержания: гипербола. Юмористические произведения в кино и театре.

Произведения для чтения: В.Ю. Драгунский «Денискины рассказы» (1–2 произведения по выбору), Н.Н. Носов «Витя Малеев в школе и дома» (отдельные главы) и другие.

Зарубежная литература. Расширение круга чтения произведений зарубежных писателей. Литературные сказки Ш. Перро, Х.-К. Андерсена, братьев Гримм и других (по выбору). Приключенческая литература: произведения Д. Свифта, М. Твена.

Произведения для чтения: Х.-К. Андерсен «Дикие лебеди», «Русалочка», Д. Свифт «Приключения Гулливера» (отдельные главы), М. Твен «Том Сойер» (отдельные главы) и другие (по выбору).

Библиографическая культура (работа с детской книгой и справочной литературой). Польза чтения и книги: книга – друг и учитель. Правила читателя и способы выбора книги (тематический, систематический каталог). Виды информации в книге: научная, художественная, справочно-иллюстративный материал. Типы книг (изданий): книга-произведение, книга-сборник, собрание сочинений, периодическая печать, справочные

издания. Работа с источниками периодической печати.

Изучение литературного чтения в 4 классе способствует освоению ряда универсальных учебных действий: познавательных универсальных учебных действий, коммуникативных универсальных учебных действий, регулятивных универсальных учебных действий, совместной деятельности.

Базовые логические и исследовательские действия как часть познавательных универсальных учебных действий способствуют формированию умений:

читать вслух целыми словами без пропусков и перестановок букв и слогов доступные по восприятию и небольшие по объёму прозаические и стихотворные произведения (без отметочного оценивания);

читать про себя (молча), оценивать своё чтение с точки зрения понимания и запоминания текста;

анализировать текст: определять главную мысль, обосновывать принадлежность к жанру, определять тему и главную мысль, находить в тексте заданный эпизод, устанавливать взаимосвязь между событиями, эпизодами текста;

характеризовать героя и давать оценку его поступкам;

сравнивать героев одного произведения по предложенным критериям, самостоятельно выбирать критерий сопоставления героев, их поступков (по контрасту или аналогии);

составлять план (вопросный, номинативный, цитатный) текста, дополнять и восстанавливать нарушенную последовательность;

исследовать текст: находить средства художественной выразительности (сравнение, эпитет, олицетворение, метафора), описания в произведениях разных жанров (пейзаж, интерьер), выявлять особенности стихотворного текста (ритм, рифма, строфа).

Работа с информацией как часть познавательных универсальных учебных действий способствуют формированию умений:

использовать справочную информацию для получения дополнительной информации в соответствии с учебной задачей;

характеризовать книгу по её элементам (обложка, оглавление, аннотация, предисловие, иллюстрации, примечания и другие);

выбирать книгу в библиотеке в соответствии с учебной задачей; составлять аннотацию.

Коммуникативные универсальные учебные действия способствуют формированию умений:

соблюдать правила речевого этикета в учебном диалоге, отвечать и задавать вопросы к учебным и художественным текстам;

пересказывать текст в соответствии с учебной задачей;

рассказывать о тематике детской литературы, о любимом писателе и его произведениях;

оценивать мнение авторов о героях и своё отношение к ним;

использовать элементы импровизации при исполнении фольклорных произведений;

сочинять небольшие тексты повествовательного и описательного характера по наблюдениям, на заданную тему.

Регулятивные универсальные учебные действия способствуют формированию умений:

понимать значения чтения для самообразования и саморазвития; самостоятельно организовывать читательскую деятельность во время досуга;

определять цель выразительного исполнения и работы с текстом;

оценивать выступление (своё и других обучающихся) с точки зрения передачи настроения, особенностей произведения и героев;

осуществлять контроль процесса и результата деятельности, устанавливать причины возникших ошибок и трудностей, проявлять способность предвидеть их в предстоящей

работе.

Совместная деятельность способствует формированию умений:

участвовать в театрализованной деятельности: инсценировании (читать по ролям, разыгрывать сценки);

соблюдать правила взаимодействия;

ответственно относиться к своим обязанностям в процессе совместной деятельности, оценивать свой вклад в общее дело.

Планируемые результаты освоения программы по литературному чтению на уровне начального общего образования.

Личностные результаты освоения программы по литературному чтению достигаются в процессе единства учебной и воспитательной деятельности, обеспечивающей позитивную динамику развития личности обучающегося, ориентированную на процессы самопознания, саморазвития и самовоспитания. Личностные результаты освоения программы по литературному чтению отражают освоение обучающимися социально значимых норм и отношений, развитие позитивного отношения обучающихся к общественным, традиционным, социокультурным и духовно-нравственным ценностям, приобретение опыта применения сформированных представлений и отношений на практике.

В результате изучения литературного чтения на уровне начального общего образования у обучающегося будут сформированы личностные результаты:

1) гражданско-патриотическое воспитание:

становление ценностного отношения к своей Родине, малой родине, проявление интереса к изучению родного языка, истории и культуре Российской Федерации, понимание естественной связи прошлого и настоящего в культуре общества;

осознание своей этнокультурной и российской гражданской идентичности, сопричастности к прошлому, настоящему и будущему своей страны и родного края, проявление уважения к традициям и культуре своего и других народов в процессе восприятия и анализа произведений выдающихся представителей русской литературы и творчества народов России;

первоначальные представления о человеке как члене общества, о правах и ответственности, уважении и достоинстве человека, о нравственно-этических нормах поведения и правилах межличностных отношений.

2) духовно-нравственное воспитание:

освоение опыта человеческих взаимоотношений, проявление сопереживания, уважения, любви, доброжелательности и других моральных качеств к родным и другим людям, независимо от их национальности, социального статуса, вероисповедания;

осознание этических понятий, оценка поведения и поступков персонажей художественных произведений в ситуации нравственного выбора;

выражение своего видения мира, индивидуальной позиции посредством накопления и систематизации литературных впечатлений, разнообразных по эмоциональной окраске;

неприятие любых форм поведения, направленных на причинение физического и морального вреда другим людям.

3) эстетическое воспитание:

проявление уважительного отношения и интереса к художественной культуре, к различным видам искусства, восприимчивость к традициям и творчеству своего и других народов, готовность выражать своё отношение в разных видах художественной деятельности;

приобретение эстетического опыта слушания, чтения и эмоционально-эстетической оценки произведений фольклора и художественной литературы;

понимание образного языка художественных произведений, выразительных средств, создающих художественный образ.

4) трудовое воспитание:

осознание ценности труда в жизни человека и общества, ответственное потребление и бережное отношение к результатам труда, навыки участия в различных видах трудовой деятельности, интерес к различным профессиям.

5) экологическое воспитание:

бережное отношение к природе, осознание проблем взаимоотношений человека и животных, отражённых в литературных произведениях;

неприятие действий, приносящих вред окружающей среде.

б) ценности научного познания:

ориентация в деятельности на первоначальные представления о научной картине мира, понимание важности слова как средства создания словесно-художественного образа, способа выражения мыслей, чувств, идей автора;

овладение смысловым чтением для решения различного уровня учебных и жизненных задач;

потребность в самостоятельной читательской деятельности, саморазвитии средствами литературы, развитие познавательного интереса, активности, инициативности, любознательности и самостоятельности в познании произведений фольклора и художественной литературы, творчества писателей.

В результате изучения литературного чтения на уровне начального общего образования у обучающегося будут сформированы познавательные универсальные учебные действия, коммуникативные универсальные учебные действия, регулятивные универсальные учебные действия, совместная деятельность.

У обучающегося будут сформированы следующие базовые логические действия как часть познавательных универсальных учебных действий:

сравнивать произведения по теме, главной мысли, жанру, соотносить произведение и его автора, устанавливать основания для сравнения произведений, устанавливать аналогии;

объединять произведения по жанру, авторской принадлежности;

определять существенный признак для классификации, классифицировать произведения по темам, жанрам;

находить закономерности и противоречия при анализе сюжета (композиции), восстанавливать нарушенную последовательность событий (сюжета), составлять аннотацию, отзыв по предложенному алгоритму;

выявлять недостаток информации для решения учебной (практической) задачи на основе предложенного алгоритма;

устанавливать причинно-следственные связи в сюжете фольклорного и художественного текста, при составлении плана, пересказе текста, характеристике поступков героев.

У обучающегося будут сформированы следующие базовые исследовательские действия как часть познавательных универсальных учебных действий:

определять разрыв между реальным и желательным состоянием объекта (ситуации) на основе предложенных учителем вопросов;

формулировать с помощью учителя цель, планировать изменения объекта, ситуации;

сравнивать несколько вариантов решения задачи, выбирать наиболее подходящий (на основе предложенных критериев);

формулировать выводы и подкреплять их доказательствами на основе результатов проведённого наблюдения (опыта, классификации, сравнения, исследования);

прогнозировать возможное развитие процессов, событий и их последствия в аналогичных или сходных ситуациях.

У обучающегося будут сформированы умения работать с информацией как часть познавательных универсальных учебных действий:

выбирать источник получения информации;

находить в предложенном источнике информацию, представленную в явном виде,

согласно заданному алгоритму;

распознавать достоверную и недостоверную информацию самостоятельно или на основании предложенного учителем способа её проверки;

соблюдать с помощью взрослых (учителей, родителей (законных представителей) правила информационной безопасности при поиске информации в Интернете;

анализировать и создавать текстовую, видео, графическую, звуковую информацию в соответствии с учебной задачей;

самостоятельно создавать схемы, таблицы для представления информации.

У обучающегося будут сформированы умения общения как часть коммуникативных универсальных учебных действий:

воспринимать и формулировать суждения, выражать эмоции в соответствии с целями и условиями общения в знакомой среде;

проявлять уважительное отношение к собеседнику, соблюдать правила ведения диалога и дискуссии;

признавать возможность существования разных точек зрения;

корректно и аргументированно высказывать своё мнение;

строить речевое высказывание в соответствии с поставленной задачей;

создавать устные и письменные тексты (описание, рассуждение, повествование);

подготавливать небольшие публичные выступления;

подбирать иллюстративный материал (рисунки, фото, плакаты) к тексту выступления.

У обучающегося будут сформированы умения самоорганизации как части регулятивных универсальных учебных действий:

планировать действия по решению учебной задачи для получения результата;

выстраивать последовательность выбранных действий.

У обучающегося будут сформированы умения самоконтроля как части регулятивных универсальных учебных действий:

устанавливать причины успеха (неудач) учебной деятельности;

корректировать свои учебные действия для преодоления ошибок.

У обучающегося будут сформированы умения совместной деятельности:

формулировать краткосрочные и долгосрочные цели (индивидуальные с учётом участия в коллективных задачах) в стандартной (типовой) ситуации на основе предложенного формата планирования, распределения промежуточных шагов и сроков;

принимать цель совместной деятельности, коллективно строить действия по её достижению: распределять роли, договариваться, обсуждать процесс и результат совместной работы;

проявлять готовность руководить, выполнять поручения, подчиняться;

ответственно выполнять свою часть работы;

оценивать свой вклад в общий результат;

выполнять совместные проектные задания с использованием предложенных образцов;

планировать действия по решению учебной задачи для получения результата;

выстраивать последовательность выбранных действий.

Предметные результаты изучения литературного чтения. К концу обучения в 1 классе обучающийся научится:

понимать ценность чтения для решения учебных задач и применения в различных жизненных ситуациях: отвечать на вопрос о важности чтения для личного развития, находить в художественных произведениях отражение нравственных ценностей, традиций, быта разных народов;

владеть техникой слогового плавного чтения с переходом на чтение целыми словами, читать осознанно вслух целыми словами без пропусков и перестановок букв и слогов доступные для восприятия и небольшие по объёму произведения в темпе не менее 30 слов в минуту (без отметочного оценивания);

читать наизусть с соблюдением орфоэпических и пунктуационных норм не менее 2 стихотворений о Родине, о детях, о семье, о родной природе в разные времена года;

различать прозаическую (нестихотворную) и стихотворную речь;

различать отдельные жанры фольклора (устного народного творчества) и художественной литературы (загадки, пословицы, потешки, сказки (фольклорные и литературные), рассказы, стихотворения);

понимать содержание прослушанного (прочитанного) произведения: отвечать на вопросы по фактическому содержанию произведения;

владеть элементарными умениями анализа текста прослушанного (прочитанного) произведения: определять последовательность событий в произведении, характеризовать поступки (положительные или отрицательные) героя, объяснять значение незнакомого слова с использованием словаря;

участвовать в обсуждении прослушанного (прочитанного) произведения: отвечать на вопросы о впечатлении от произведения, использовать в беседе изученные литературные понятия (автор, герой, тема, идея, заголовок, содержание произведения), подтверждать свой ответ примерами из текста;

пересказывать (устно) содержание произведения с соблюдением последовательности событий, с использованием предложенных ключевых слов, вопросов, рисунков, предложенного плана;

читать по ролям с соблюдением норм произношения, расстановки ударения;

составлять высказывания по содержанию произведения (не менее 3 предложений) по заданному алгоритму;

сочинять небольшие тексты по предложенному началу (не менее 3 предложений);

ориентироваться в книге (учебнике) по обложке, оглавлению, иллюстрациям;

выбирать книги для самостоятельного чтения по совету взрослого и с учётом рекомендованного учителем списка, рассказывать о прочитанной книге по предложенному алгоритму;

обращаться к справочной литературе для получения дополнительной информации в соответствии с учебной задачей.

Предметные результаты изучения литературного чтения. К концу обучения во 2 классе обучающийся научится:

объяснять важность чтения для решения учебных задач и применения в различных жизненных ситуациях: переходить от чтения вслух к чтению про себя в соответствии с учебной задачей, обращаться к разным видам чтения (изучающее, ознакомительное, поисковое выборочное, просмотровое выборочное), находить в фольклоре и литературных произведениях отражение нравственных ценностей, традиций, быта, культуры разных народов, ориентироваться в нравственно-этических понятиях в контексте изученных произведений;

читать вслух целыми словами без пропусков и перестановок букв и слогов доступные по восприятию и небольшие по объёму прозаические и стихотворные произведения в темпе не менее 40 слов в минуту (без отсчётного оценивания);

читать наизусть с соблюдением орфоэпических и пунктуационных норм не менее 3 стихотворений о Родине, о детях, о семье, о родной природе в разные времена года;

различать прозаическую и стихотворную речь: называть особенности стихотворного произведения (ритм, рифма);

понимать содержание, смысл прослушанного (прочитанного) произведения: отвечать и формулировать вопросы по фактическому содержанию произведения;

различать отдельные жанры фольклора (считалки, загадки, пословицы, потешки, небылицы, народные песни, скороговорки, сказки о животных, бытовые и волшебные) и художественной литературы (литературные сказки, рассказы, стихотворения, басни);

владеть элементарными умениями анализа и интерпретации текста: определять тему и

главную мысль, воспроизводить последовательность событий тексте произведения, составлять план текста (вопросный, номинативный);

описывать характер героя, находить в тексте средства изображения (портрет) героя и выражения его чувств, оценивать поступки героев произведения, устанавливать взаимосвязь между характером героя и его поступками, сравнивать героев одного произведения по предложенным критериям, характеризовать отношение автора к героям, его поступкам;

объяснять значение незнакомого слова с использованием контекста и словаря; находить в тексте примеры использования слов в прямом и переносном значении;

осознанно применять для анализа текста изученные понятия (автор, литературный герой, тема, идея, заголовок, содержание произведения, сравнение, эпитет);

участвовать в обсуждении прослушанного (прочитанного) произведения: понимать жанровую принадлежность произведения, формулировать устно простые выводы, подтверждать свой ответ примерами из текста;

пересказывать (устно) содержание произведения подробно, выборочно, от лица героя, от третьего лица;

читать по ролям с соблюдением норм произношения, расстановки ударения, инсценировать небольшие эпизоды из произведения;

составлять высказывания на заданную тему по содержанию произведения (не менее 5 предложений);

сочинять по аналогии с прочитанным загадки, небольшие сказки, рассказы;

ориентироваться в книге и (или) учебнике по обложке, оглавлению, аннотации, иллюстрациям, предисловию, условным обозначениям;

выбирать книги для самостоятельного чтения с учётом рекомендательного списка, используя картотеки, рассказывать о прочитанной книге;

использовать справочную литературу для получения дополнительной информации в соответствии с учебной задачей.

Предметные результаты изучения литературного чтения. К концу обучения в 3 классе обучающийся научится:

отвечать на вопрос о культурной значимости устного народного творчества и художественной литературы, находить в фольклоре и литературных произведениях отражение нравственных ценностей, традиций, быта, культуры разных народов, ориентироваться в нравственно-этических понятиях в контексте изученных произведений;

читать вслух и про себя в соответствии с учебной задачей, использовать разные виды чтения (изучающее, ознакомительное, поисковое выборочное, просмотровое выборочное);

читать вслух целыми словами без пропусков и перестановок букв и слогов доступные по восприятию и небольшие по объёму прозаические и стихотворные произведения в темпе не менее 60 слов в минуту (без отметочного оценивания);

читать наизусть не менее 4 стихотворений в соответствии с изученной тематикой произведений;

различать художественные произведения и познавательные тексты;

различать прозаическую и стихотворную речь: называть особенности стихотворного произведения (ритм, рифма, строфа), отличать лирическое произведение от эпического;

понимать жанровую принадлежность, содержание, смысл прослушанного (прочитанного) произведения: отвечать и формулировать вопросы к учебным и художественным текстам;

различать отдельные жанры фольклора (считалки, загадки, пословицы, потешки, небылицы, народные песни, скороговорки, сказки о животных, бытовые и волшебные) и художественной литературы (литературные сказки, рассказы, стихотворения, басни), приводить примеры произведений фольклора разных народов России;

владеть элементарными умениями анализа и интерпретации текста: формулировать тему и главную мысль, определять последовательность событий в тексте произведения,

выявлять связь событий, эпизодов текста; составлять план текста (вопросный, номинативный, цитатный);

характеризовать героев, описывать характер героя, давать оценку поступкам героев, составлять портретные характеристики персонажей; выявлять взаимосвязь между поступками, мыслями, чувствами героев, сравнивать героев одного произведения и сопоставлять их поступки по предложенным критериям (по аналогии или по контрасту);

отличать автора произведения от героя и рассказчика, характеризовать отношение автора к героям, поступкам, описанной картине, находить в тексте средства изображения героев (портрет), описание пейзажа и интерьера;

объяснять значение незнакомого слова с использованием контекста и словаря; находить в тексте примеры использования слов в прямом и переносном значении, средств художественной выразительности (сравнение, эпитет, олицетворение);

осознанно применять изученные понятия (автор, мораль басни, литературный герой, персонаж, характер, тема, идея, заголовок, содержание произведения, эпизод, смысловые части, композиция, сравнение, эпитет, олицетворение);

участвовать в обсуждении прослушанного (прочитанного) произведения: строить монологическое и диалогическое высказывание с соблюдением орфоэпических и пунктуационных норм, устно и письменно формулировать простые выводы, подтверждать свой ответ примерами из текста; использовать в беседе изученные литературные понятия;

пересказывать произведение (устно) подробно, выборочно, сжато (кратко), от лица героя, с изменением лица рассказчика, от третьего лица;

при анализе и интерпретации текста использовать разные типы речи (повествование, описание, рассуждение) с учётом специфики учебного и художественного текстов;

читать по ролям с соблюдением норм произношения, инсценировать небольшие эпизоды из произведения;

составлять устные и письменные высказывания на основе прочитанного (прослушанного) текста на заданную тему по содержанию произведения (не менее 8 предложений), корректировать собственный письменный текст;

составлять краткий отзыв о прочитанном произведении по заданному алгоритму;

сочинять тексты, используя аналогии, иллюстрации, придумывать продолжение прочитанного произведения;

ориентироваться в книге по её элементам (автор, название, обложка, титульный лист, оглавление, предисловие, аннотация, иллюстрации);

выбирать книги для самостоятельного чтения с учётом рекомендательного списка, используя картотеки, рассказывать о прочитанной книге;

использовать справочные издания, в том числе верифицированные электронные образовательные и информационные ресурсы, включённые в федеральный перечень.

Предметные результаты изучения литературного чтения. К концу обучения в 4 классе обучающийся научится:

осознавать значимость художественной литературы и фольклора для всестороннего развития личности человека, находить в произведениях отражение нравственных ценностей, фактов бытовой и духовной культуры народов России и мира, ориентироваться в нравственно-этических понятиях в контексте изученных произведений;

читать вслух и про себя в соответствии с учебной задачей, использовать разные виды чтения (изучающее, ознакомительное, поисковое выборочное, просмотровое выборочное);

читать вслух целыми словами без пропусков и перестановок букв и слогов доступные по восприятию и небольшие по объёму прозаические и стихотворные произведения в темпе не менее 80 слов в минуту (без отсечного оценивания);

читать наизусть не менее 5 стихотворений в соответствии с изученной тематикой произведений;

различать художественные произведения и познавательные тексты;



различать прозаическую и стихотворную речь: называть особенности стихотворного произведения (ритм, рифма, строфа), отличать лирическое произведение от эпического;

понимать жанровую принадлежность, содержание, смысл прослушанного (прочитанного) произведения;

различать отдельные жанры фольклора (считалки, загадки, пословицы, потешки, небылицы, народные песни, скороговорки, сказки о животных, бытовые и волшебные), приводить примеры произведений фольклора разных народов России;

соотносить читаемый текст с жанром художественной литературы (литературные сказки, рассказы, стихотворения, басни), приводить примеры разных жанров литературы России и стран мира;

владеть элементарными умениями анализа и интерпретации текста: определять тему и главную мысль, последовательность событий в тексте произведения, выявлять связь событий, эпизодов текста;

характеризовать героев, давать оценку их поступкам, составлять портретные характеристики персонажей, выявлять взаимосвязь между поступками и мыслями, чувствами героев, сравнивать героев одного произведения по самостоятельно выбранному критерию (по аналогии или по контрасту), характеризовать собственное отношение к героям, поступкам; находить в тексте средства изображения героев (портрет) и выражения их чувств, описание пейзажа и интерьера, устанавливать причинно-следственные связи событий, явлений, поступков героев;

объяснять значение незнакомого слова с использованием контекста и словаря;

находить в тексте примеры использования слов в прямом и переносном значении, средства художественной выразительности (сравнение, эпитет, олицетворение, метафора);

осознанно применять изученные понятия (автор, мораль басни, литературный герой, персонаж, характер, тема, идея, заголовок, содержание произведения, эпизод, смысловые части, композиция, сравнение, эпитет, олицетворение, метафора, лирика, эпос, образ);

участвовать в обсуждении прослушанного (прочитанного) произведения: строить монологическое и диалогическое высказывание с соблюдением норм русского литературного языка (норм произношения, словоупотребления, грамматики); устно и письменно формулировать простые выводы на основе прослушанного (прочитанного) текста, подтверждать свой ответ примерами из текста;

составлять план текста (вопросный, номинативный, цитатный), пересказывать (устно) подробно, выборочно, сжато (кратко), от лица героя, с изменением лица рассказчика, от третьего лица;

читать по ролям с соблюдением норм произношения, расстановки ударения, инсценировать небольшие эпизоды из произведения;

составлять устные и письменные высказывания на заданную тему по содержанию произведения (не менее 10 предложений), писать сочинения на заданную тему, используя разные типы речи (повествование, описание, рассуждение), корректировать собственный текст с учётом правильности, выразительности письменной речи;

составлять краткий отзыв о прочитанном произведении по заданному алгоритму;

сочинять по аналогии с прочитанным, составлять рассказ по иллюстрациям, от имени одного из героев, придумывать продолжение прочитанного произведения (не менее 10 предложений);

ориентироваться в книге по её элементам (автор, название, обложка, титульный лист, оглавление, предисловие, аннотация, иллюстрации);

выбирать книги для самостоятельного чтения с учётом рекомендательного списка, используя картотеки, рассказывать о прочитанной книге;

использовать справочную литературу, электронные образовательные и информационные ресурсы в Интернете (в условиях контролируемого входа), для получения дополнительной информации в соответствии с учебной задачей.

### 3. Федеральная рабочая программа по учебному предмету «Родной (русский) язык».

Федеральная рабочая программа по учебному предмету «Родной (русский) язык» (предметная область «Родной язык и литературное чтение на родном языке») (далее соответственно – программа по родному (русскому) языку, родной (русский) язык) включает пояснительную записку, содержание обучения, планируемые результаты освоения программы по родному (русскому) языку.

Пояснительная записка отражает общие цели и задачи изучения родного (русского) языка, место в структуре учебного плана, а также подходы к отбору содержания и планируемым результатам.

Содержание обучения раскрывает содержательные линии, которые предлагаются для обязательного изучения в каждом классе на уровне начального общего образования.

Планируемые результаты освоения программы по родному (русскому) языку включают личностные, метапредметные результаты за весь период обучения на уровне начального общего образования, а также предметные достижения обучающегося за каждый год обучения.

Пояснительная записка.

Программа по родному (русскому) языку на уровне начального общего образования составлена на основе требований к результатам освоения основной образовательной программы начального общего образования ФГОС НОО, а также ориентирована на целевые приоритеты духовно-нравственного развития, воспитания и социализации обучающихся, сформулированные в федеральной рабочей программе воспитания.

Программа по родному (русскому) языку разработана для образовательных организаций, реализующих образовательные программы начального общего образования. Программа по родному (русскому) языку разработана с целью оказания методической помощи педагогическому работнику в создании рабочей программы по учебному предмету «Родной (русский) язык».

Программа по родному (русскому) языку позволит педагогическому работнику:

реализовать в процессе преподавания родного (русского) языка современные подходы к достижению личностных, метапредметных и предметных результатов обучения, сформулированных в ФГОС НОО;

определить и структурировать планируемые результаты обучения и содержание учебного предмета «Родной (русский) язык» по годам обучения в соответствии с ФГОС НОО;

разработать календарно-тематическое планирование с учётом особенностей конкретного класса.

Содержание программы по родному (русскому) языку направлено на достижение результатов освоения основной образовательной программы начального общего образования в части требований, заданных ФГОС НОО для предметной области «Родной язык и литературное чтение на родном языке». Программа по родному (русскому) языку ориентирована на сопровождение—учебного предмета «Русский язык», входящего в предметную область «Русский язык и литературное чтение».

Целями изучения родного (русского) языка являются:

осознание русского языка как одной из главных духовно-нравственных ценностей русского народа, понимание значения родного языка для освоения и укрепления культуры и традиций своего народа, осознание национального своеобразия русского языка, формирование познавательного интереса к родному языку и желания его изучать, любви, уважительного отношения к русскому языку, а через него – к родной культуре;

овладение первоначальными представлениями о единстве и многообразии языкового и культурного пространства Российской Федерации, о месте русского языка среди других языков народов России, воспитание уважительного отношения к культурам и языкам

народов России, овладение культурой межнационального общения;

овладение первоначальными представлениями о национальной специфике языковых единиц русского языка (прежде всего лексических и фразеологических единиц с национально-культурной семантикой), об основных нормах русского литературного языка и русском речевом этикете, овладение выразительными средствами русского языка;

совершенствование умений наблюдать за функционированием языковых единиц, анализировать и классифицировать их, оценивать их с точки зрения особенностей картины мира, отраженной в языке;

совершенствование умений работать с текстом, осуществлять элементарный информационный поиск, извлекать и преобразовывать необходимую информацию;

совершенствование коммуникативных умений и культуры речи, обеспечивающих владение русским литературным языком в разных ситуациях его использования, обогащение словарного запаса и грамматического строя речи, развитие потребности к речевому самосовершенствованию;

приобретение практического опыта исследовательской работы по русскому языку, воспитание самостоятельности в приобретении знаний.

В соответствии с ФГОС НОО родной (русский) язык входит в предметную область «Родной язык и литературное чтение на родном языке» и является обязательным для изучения.

Содержание учебного предмета «Родной (русский) язык», представленное в программе по родному (русскому) языку, соответствует ФГОС НОО.

Содержание программы по родному (русскому) языку направлено на удовлетворение потребности обучающихся в изучении родного языка как инструмента познания национальной культуры и самореализации в ней.

В содержании программы по родному (русскому) языку предусматривается расширение сведений, имеющих отношение не к внутреннему системному устройству языка, а к вопросам реализации языковой системы в речи, внешней стороне существования языка: к многообразным связям русского языка с цивилизацией и культурой, государством и обществом. Программа по родному (русскому) языку отражает социокультурный контекст существования русского языка, в частности те языковые аспекты, которые обнаруживают прямую, непосредственную культурно-историческую обусловленность.

Основные содержательные линии программы по родному (русскому) языку соотносятся с основными содержательными линиями учебного предмета «Русский язык» на уровне начального общего образования, но не дублируют их и имеют преимущественно практико-ориентированный характер.

Задачами изучения родного (русского) языка являются:

совершенствование у обучающихся как носителей языка способности ориентироваться в пространстве языка и речи, развитие языковой интуиции, изучение исторических фактов развития языка;

расширение представлений о различных методах познания языка (учебное лингвистическое мини-исследование, проект, наблюдение, анализ и другие), включение обучающихся в практическую речевую деятельность.

В соответствии с этим в программе по родному (русскому) языку выделяются три блока.

Первый блок – «Русский язык: прошлое и настоящее» – включает содержание, обеспечивающее расширение знаний об истории русского языка, о происхождении слов, об изменениях значений общеупотребительных слов. Данный блок содержит сведения о взаимосвязи языка и истории, языка и культуры народа, сведения о национально-культурной специфике русского языка, об общем и специфическом в языках и культурах русского и других народов России и мира.

Второй блок – «Язык в действии» – включает содержание, обеспечивающее

наблюдение за употреблением языковых единиц, развитие базовых умений и навыков использования языковых единиц в учебных и практических ситуациях, формирование первоначальных представлений о нормах современного русского литературного языка, развитие потребности обращаться к нормативным словарям современного русского литературного языка и совершенствование умений пользоваться словарями. Данный блок ориентирован на практическое овладение культурой речи: практическое освоение норм современного русского литературного языка (в рамках изученного), развитие ответственного и осознанного отношения к использованию русского языка во всех сферах жизни.

Третий блок – «Секреты речи и текста» – связан с совершенствованием четырёх видов речевой деятельности в их взаимосвязи, развитием коммуникативных навыков обучающихся (умениями определять цели общения, участвовать в речевом общении), расширением практики применения правил речевого этикета. Одним из ведущих содержательных центров данного блока является работа с текстами: развитие умений понимать, анализировать предлагаемые тексты и создавать собственные тексты разных функционально-смысловых типов, жанров, стилистической принадлежности.

Общее число часов, рекомендованных для изучения родного (русского) языка, – 203 часа: в 1 классе – 33 часа (1 час в неделю), во 2 классе – 68 часов (2 часа в неделю), в 3 классе – 68 часов (2 часа в неделю), в 4 классе – 34 часа (1 час в неделю).

Содержание обучения в 1 классе.

Русский язык: прошлое и настоящее.

Сведения об истории русской письменности: как появились буквы современного русского алфавита.

Особенности оформления книг в Древней Руси: оформление красной строки и заставок.

Практическая работа.

Оформление буквиц и заставок. Лексические единицы с национально-культурной семантикой, обозначающие предметы традиционного русского быта:

дом в старину: что как называлось (изба, терем, хоромы, горница, светлица, светец, лучина и другие);

как называлось то, во что одевались в старину (кафтан, кушак, рубаха, сарафан, лапти и другие).

Имена в малых жанрах фольклора (пословицах, поговорках, загадках, прибаутках).

Проектное задание.

Словарь в картинках.

Язык в действии.

Как нельзя произносить слова (пропедевтическая работа по предупреждению ошибок в произношении слов).

Смыслоразличительная роль ударения.

Звукопись в стихотворном художественном тексте. Наблюдение за сочетаемостью слов (пропедевтическая работа по предупреждению ошибок в сочетаемости слов).

Секреты речи и текста.

Секреты диалога: учимся разговаривать друг с другом и со взрослыми. Диалоговая форма устной речи. Стандартные обороты речи для участия в диалоге (Как вежливо попросить? Как похвалить товарища? Как правильно поблагодарить?). Цели и виды вопросов (вопрос-уточнение, вопрос как запрос на новое содержание).

Различные приемы слушания научно-познавательных и художественных текстов об истории языка и культуре русского народа.

Содержание обучения во 2 классе.

Русский язык: прошлое и настоящее.

Лексические единицы с национально-культурной семантикой, называющие игры, забавы, игрушки (например, городки, салочки, салазки, санки, волчок, свистулька льяка).

Лексические единицы с национально-культурной семантикой, называющие предметы традиционного русского быта:

1) слова, называющие домашнюю утварь и орудия труда (например, ухват, ушат, ступа, плошка, крынка, ковш, решето, веретено, серп, коса, плуг),

2) слова, называющие то, что ели в старину (например, тюря, полба, каша, щи, похлёбка, бублик, ватрушка, калач, коврижки): какие из них сохранились до нашего времени,

3) слова, называющие то, во что раньше одевались дети (например, шубейка, тулуп, шапка, валенки, сарафан, рубаха, лапти).

Пословицы, поговорки, фразеологизмы, возникновение которых связано с предметами и явлениями традиционного русского быта: игры, утварь, орудия труда, еда, одежда (например, каши не сваришь, ни за какие коврижки). Сравнение русских пословиц и поговорок с пословицами и поговорками других народов. Сравнение фразеологизмов, имеющих в разных языках общий смысл, но различную образную форму (например, ехать в Тулу со своим самоваром (рус.); ехать в лес с дровами (тат.).

Проектное задание.

Словарь «Почему это так называется?».

Язык в действии.

Как правильно произносить слова (пропедевтическая работа по предупреждению ошибок в произношении слов в речи).

Смыслоразличительная роль ударения. Наблюдение за изменением места ударения в поэтическом тексте. Работа со словарем ударений.

Практическая работа.

Слушаем и учимся читать фрагменты стихов и сказок, в которых есть слова с необычным произношением и ударением.

Разные способы толкования значения слов. Наблюдение за сочетаемостью слов.

Совершенствование орфографических навыков.

Секреты речи и текста.

Приемы общения: убеждение, уговаривание, просьба, похвала и другие, сохранение инициативы в диалоге, уклонение от инициативы, завершение диалога и другие (например, как правильно выразить несогласие, как убедить товарища).

Особенности русского речевого этикета. Устойчивые этикетные выражения в учебно-научной коммуникации: формы обращения, различие этикетных форм обращения в официальной и неофициальной речевой ситуации, использование обращений ты и вы.

Устный ответ как жанр монологической устной учебно-научной речи. Различные виды ответов: развернутый ответ, ответ-добавление (на практическом уровне).

Связь предложений в тексте. Практическое овладение средствами связи: лексический повтор, местоименный повтор.

Создание текстов-повествований: заметки о посещении музеев, об участии в народных праздниках.

Создание текста: развернутое толкование значения слова. Анализ информации прочитанного и прослушанного текста:

различение главных фактов и второстепенных, выделение наиболее существенных фактов, установление логической связи между фактами.

Содержание обучения в 3 классе.

Русский язык: прошлое и настоящее.

Лексические единицы с национально-культурной семантикой, связанные с особенностями мировосприятия и отношений между людьми (например, правда – ложь, друг – недруг, брат – братство – побратим).

Лексические единицы с национально-культурной семантикой, называющие природные явления и растения (например, образные названия ветра, дождя, снега, названия растений).

Лексические единицы с национально-культурной семантикой, называющие занятия людей (например, ямщик, извозчик, коробейник, лавочник).

Лексические единицы с национально-культурной семантикой, называющие музыкальные инструменты (например, балалайка, гусли, гармонь).

Русские традиционные сказочные образы, эпитеты и сравнения (например, Снегурочка, дубрава, сокол, соловей, зорька, солнце): уточнение значений, наблюдение за использованием в произведениях фольклора и художественной литературы.

Названия старинных русских городов, сведения о происхождении этих названий.

Проектные задания.

Откуда в русском языке эта фамилия? История моих имени и фамилии. (Приобретение опыта поиска информации о происхождении слов.)

Раздел 2. Язык в действии.

Как правильно произносить слова (пропедевтическая работа по предупреждению ошибок в произношении слов в речи).

Многообразие суффиксов, позволяющих выразить различные оттенки значения и различную оценку, как специфика русского языка (например, книга, книжка, книжечка, книжица, книжонка, книжища, заяц, зайчик, зайчонок, зайчишка, зайнышка) (на практическом уровне).

Специфика грамматических категорий русского языка (например, категории рода, числа имён существительных). Практическое овладение нормами употребления отдельных грамматических форм имён существительных (например, форм родительного падежа множественного числа). Практическое овладение нормами правильного и точного употребления предлогов, образования предложно-падежных форм существительных (на практическом уровне). Существительные, имеющие только форму единственного или только форму множественного числа (в рамках изученного).

Совершенствование навыков орфографического оформления текста.

Секреты речи и текста.

Особенности устного выступления.

Создание текстов-повествований о путешествии по городам, об участии в мастер-классах, связанных с народными промыслами. Создание текстов-рассуждений с использованием различных способов аргументации (в рамках изученного). Редактирование предложенных текстов с целью совершенствования их содержания и формы (в пределах изученного в основном курсе).

Смысловый анализ фольклорных и художественных текстов или их фрагментов (народных и литературных сказок, рассказов, загадок, пословиц, притч и других). Языковые особенности текстов фольклора и художественных текстов или их фрагментов.

Содержание обучения в 4 классе.

Русский язык: прошлое и настоящее.

Лексические единицы с национально-культурной семантикой, связанные с качествами и чувствами людей (например, добросердечный, доброжелательный, благодарный, бескорыстный), связанные с обучением. Лексические единицы с национально-культурной семантикой, называющие родственные отношения (например, матушка, бабушка, братец, сестрица, мачеха, падчерица).

Пословицы, поговорки и фразеологизмы, возникновение которых связано с качествами, чувствами людей, с учением, с родственными отношениями (например, от корки до корки, вся семья вместе, так и душа на месте). Сравнение с пословицами и поговорками других народов. Сравнение фразеологизмов из разных языков, имеющих общий смысл, но различную образную форму.

Русские традиционные эпитеты: уточнение значений, наблюдение за использованием в произведениях фольклора и художественной литературы.

Лексика, заимствованная русским языком из языков народов России и мира. Русские

слова в языках других народов.

Проектные задания.

Откуда это слово появилось в русском языке? (Приобретение опыта поиска информации о происхождении слов.) Сравнение толкований слов в словаре В.И. Даля и современном толковом словаре. Русские слова в языках других народов.

Язык в действии.

Как правильно произносить слова (пропедевтическая работа по предупреждению ошибок в произношении слов в речи).

Трудные случаи образования формы 1-го лица единственного числа настоящего и будущего времени глаголов (на пропедевтическом уровне). Наблюдение за синонимией синтаксических конструкций на уровне словосочетаний и предложений (на пропедевтическом уровне).

История возникновения и функции знаков препинания (в рамках изученного). Совершенствование навыков правильного пунктуационного оформления текста.

Секреты речи и текста.

Правила ведения диалога: корректные и некорректные вопросы.

Различные виды чтения (изучающее и поисковое) научно-познавательных и художественных текстов об истории языка и культуре русского народа.

Приёмы работы с примечаниями к тексту. Информативная функция заголовков. Типы заголовков.

Соотношение частей прочитанного или прослушанного текста: установление причинно-следственных отношений этих частей, логических связей между абзацами текста. Составление плана текста, не разделенного на абзацы. Информационная переработка прослушанного или прочитанного текста: пересказ с изменением лица.

Создание текста как результата собственной исследовательской деятельности.

Оценивание устных и письменных речевых высказываний с точки зрения точного, уместного и выразительного словоупотребления. Редактирование предложенных и собственных текстов с целью совершенствования их содержания и формы, сопоставление первоначального и отредактированного текстов. Практический опыт использования учебных словарей в процессе редактирования текста.

Планируемые результаты освоения программы по родному (русскому) языку на уровне начального общего образования.

В результате изучения родного (русского) языка на уровне начального общего образования у обучающегося будут сформированы следующие личностные результаты:

Гражданско-патриотическое воспитание:

становление ценностного отношения к своей Родине – России, в том числе через изучение родного русского языка, отражающего историю и культуру страны;

осознание своей этнокультурной и российской гражданской идентичности, понимание роли русского языка как государственного языка Российской Федерации и языка межнационального общения народов России;

сопричастность к прошлому, настоящему и будущему своей страны и родного края, в том числе через обсуждение ситуаций при работе с художественными произведениями;

уважение к своему и другим народам, формируемое в том числе на основе примеров из художественных произведений;

первоначальные представления о человеке как члене общества, о правах и ответственности, уважении и достоинстве человека, о нравственно-этических нормах поведения и правилах межличностных отношений, в том числе отражённых в художественных произведениях.

Духовно-нравственное воспитание:

признание индивидуальности каждого человека с использованием собственного жизненного и читательского опыта;

проявление сопереживания, уважения и доброжелательности, в том числе с использованием языковых средств для выражения своего состояния и чувств;  
неприятие любых форм поведения, направленных на причинение физического и морального вреда другим людям (в том числе связанного с использованием недопустимых средств языка).

Эстетическое воспитание:

уважительное отношение и интерес к художественной культуре, восприимчивость к разным видам искусства, традициям и творчеству своего и других народов;

стремление к самовыражению в разных видах художественной деятельности, в том числе в искусстве слова, осознание важности русского языка как средства общения и самовыражения;

Физическое воспитание, формирование культуры здоровья и эмоционального благополучия:

соблюдение правил здорового и безопасного (для себя и других людей) образа жизни в окружающей среде (в том числе информационной) при поиске дополнительной информации в процессе языкового образования;

бережное отношение к физическому и психическому здоровью, проявляющееся в выборе приемлемых способов речевого самовыражения и соблюдении норм речевого этикета и правил общения.

Трудовое воспитание:

осознание ценности труда в жизни человека и общества (в том числе благодаря примерам из художественных произведений), ответственное потребление и бережное отношение к результатам труда, навыки участия в различных видах трудовой деятельности, интерес к различным профессиям, возникающий при обсуждении примеров из художественных произведений.

Экологическое воспитание:

бережное отношение к природе, формируемое в процессе работы с текстами;

неприятие действий, приносящих ей вред.

Ценности научного познания:

первоначальные представления о научной картине мира (в том числе первоначальные представления о системе языка как одной из составляющих целостной научной картины мира), познавательные интересы, активность, инициативность, любознательность и самостоятельность в познании, в том числе познавательный интерес к изучению русского языка, активность и самостоятельность в его познании.

В результате изучения родного (русского) языка на уровне начального общего образования у обучающегося будут сформированы познавательные универсальные учебные действия, коммуникативные универсальные учебные действия, регулятивные универсальные учебные действия, совместная деятельность.

У обучающегося будут сформированы следующие базовые логические действия как часть познавательных универсальных учебных действий:

сравнивать различные языковые единицы, устанавливать основания для сравнения языковых единиц, устанавливать аналогии языковых единиц;

объединять объекты (языковые единицы) по определённому признаку;

определять существенный признак для классификации языковых единиц; классифицировать языковые единицы;

находить в языковом материале закономерности и противоречия на основе предложенного учителем алгоритма наблюдения, анализировать алгоритм действий при работе с языковыми единицами, самостоятельно выделять учебные операции при анализе языковых единиц;

выявлять недостаток информации для решения учебной и практической задачи на основе предложенного алгоритма, формулировать запрос на дополнительную информацию;



устанавливать причинно-следственные связи в ситуациях наблюдения за языковым материалом, делать выводы.

У обучающегося будут сформированы следующие базовые исследовательские действия как часть познавательных универсальных учебных действий:

с помощью учителя формулировать цель, планировать изменения языкового объекта, речевой ситуации;

сравнивать несколько вариантов выполнения задания, выбирать наиболее подходящий (на основе предложенных критериев), проводить по предложенному плану несложное лингвистическое мини-исследование, выполнять по предложенному плану проектное задание;

формулировать выводы и подкреплять их доказательствами на основе результатов проведённого наблюдения за языковым материалом (классификации, сравнения, исследования), формулировать с помощью учителя вопросы в процессе анализа предложенного языкового материала;

прогнозировать возможное развитие процессов, событий и их последствия в аналогичных или сходных ситуациях.

У обучающегося будут сформированы умения работать с информацией как часть познавательных универсальных учебных действий:

выбирать источник получения информации: нужный словарь для получения запрашиваемой информации, для уточнения;

согласно заданному алгоритму находить представленную в явном виде информацию в предложенном источнике: в словарях, справочниках;

распознавать достоверную и недостоверную информацию самостоятельно или на основании предложенного учителем способа её проверки (обращаясь к словарям, справочникам, учебнику);

соблюдать с помощью взрослых (педагогических работников, родителей, законных представителей) правила информационной безопасности при поиске информации в Интернете (информации о написании и произношении слова, о значении слова, о происхождении слова, о синонимах слова);

анализировать и создавать текстовую, видео, графическую, звуковую информацию в соответствии с учебной задачей;

понимать лингвистическую информацию, зафиксированную в виде таблиц, схем, самостоятельно создавать схемы, таблицы для представления лингвистической информации.

У обучающегося будут сформированы умения общения как часть коммуникативных универсальных учебных действий:

воспринимать и формулировать суждения, выражать эмоции в соответствии с целями и условиями общения в знакомой среде, проявлять уважительное отношение к собеседнику, соблюдать правила ведения диалоги и дискуссии;

признавать возможность существования разных точек зрения;

корректно и аргументированно высказывать своё мнение, строить речевое высказывание в соответствии с поставленной задачей;

создавать устные и письменные тексты (описание, рассуждение, повествование) в соответствии с речевой ситуацией;

подготавливать небольшие публичные выступления о результатах парной и групповой работы, о результатах наблюдения, выполненного мини-исследования, проектного задания;

подбирать иллюстративный материал (рисунки, фото, плакаты) к тексту выступления.

У обучающегося будут сформированы умения самоорганизации как части регулятивных универсальных учебных действий:

планировать действия по решению учебной задачи для получения результата;

выстраивать последовательность выбранных действий.

У обучающегося будут сформированы умения самоконтроля как части регулятивных универсальных учебных действий:

устанавливать причины успеха/неудач учебной деятельности, корректировать свои учебные действия для преодоления речевых и орфографических ошибок;

соотносить результат деятельности с поставленной учебной задачей по выделению, характеристике, использованию языковых единиц;

находить ошибку, допущенную при работе с языковым материалом, находить орфографическую и пунктуационную ошибки;

сравнивать результаты своей деятельности и деятельности других обучающихся, объективно оценивать их по предложенным критериям.

У обучающегося будут сформированы умения совместной деятельности:

формулировать краткосрочные и долгосрочные цели (индивидуальные с учётом участия в коллективных задачах) в стандартной (типовой) ситуации на основе предложенного учителем формата планирования, распределения промежуточных шагов и сроков;

принимать цель совместной деятельности, коллективно строить действия по её достижению: распределять роли, договариваться, обсуждать процесс и результат совместной работы;

проявлять готовность руководить, выполнять поручения, подчиняться, самостоятельно разрешать конфликты;

ответственно выполнять свою часть работы; оценивать свой вклад в общий результат;

выполнять совместные проектные задания с использованием предложенного образца.

Изучение учебного предмета «Родной (русский) язык» в течение четырёх лет обучения должно обеспечить воспитание ценностного отношения к родному языку как отражению культуры, включение обучающихся в культурно-языковое пространство русского народа, осмысление красоты и величия русского языка, приобщение к литературному наследию русского народа, обогащение активного и пассивного словарного запаса, развитие у обучающихся культуры владения родным языком во всей полноте его функциональных возможностей в соответствии с нормами устной и письменной речи, правилами речевого этикета, расширение знаний о родном языке как системе и как развивающемся явлении, формирование аналитических умений в отношении языковых единиц и текстов разных функционально-смысловых типов и жанров.

К концу обучения в 1 классе обучающийся достигнет следующих предметных результатов по отдельным темам программы по родному (русскому) языку:

распознавать слова с национально-культурным компонентом значения, обозначающие предметы традиционного русского быта (дом, одежда), понимать значения устаревших слов по указанной тематике;

использовать словарные статьи учебного пособия для определения лексического значения слова;

понимать значения русских пословиц и поговорок, связанных с изученными темами;

осознавать важность соблюдения норм современного русского литературного языка для культурного человека;

произносить слова с правильным ударением (в рамках изученного);

осознавать смыслоразличительную роль ударения;

соотносить собственную и чужую речь с нормами современного русского литературного языка (в рамках изученного);

выбирать из нескольких возможных слов то слово, которое наиболее точно соответствует обозначаемому предмету или явлению реальной действительности;

различать этикетные формы обращения в официальной и неофициальной речевой ситуации;

уместно использовать коммуникативные приёмы диалога (начало и завершение

диалога и другие);

владеть правилами корректного речевого поведения в ходе диалога;

использовать в речи языковые средства для свободного выражения мыслей и чувств на родном языке в соответствии с ситуацией общения;

владеть различными приёмами слушания научно-познавательных и художественных текстов об истории языка и культуре русского народа;

анализировать информацию прочитанного и прослушанного текста: выделять в нём наиболее существенные факты.

К концу обучения во 2 классе обучающийся достигнет следующих предметных результатов по отдельным темам программы по родному (русскому) языку:

осознавать роль русского родного языка в постижении культуры своего народа;

осознавать язык как развивающееся явление, связанное с историей народа;

распознавать слова с национально-культурным компонентом значения, обозначающие предметы традиционного русского быта (одежда, еда, домашняя утварь, детские забавы, игры, игрушки), понимать значения устаревших слов по указанной тематике;

использовать словарные статьи учебного пособия для определения лексического значения слова;

понимать значения русских пословиц и поговорок, крылатых выражений, связанных с изученными темами, правильно употреблять их в современных ситуациях речевого общения;

понимать значения фразеологических оборотов, отражающих русскую культуру, менталитет русского народа, элементы русского традиционного быта (в рамках изученных тем), осознавать уместность их употребления в современных ситуациях речевого общения;

произносить слова с правильным ударением (в рамках изученного);

осознавать смысловозначительную роль ударения на примере омографов;

соблюдать основные лексические нормы современного русского литературного языка: выбирать из нескольких возможных слов то слово, которое наиболее точно соответствует обозначаемому предмету или явлению реальной действительности;

проводить синонимические замены с учётом особенностей текста;

пользоваться учебными толковыми словарями для определения лексического значения слова;

пользоваться учебными фразеологическими словарями, учебными словарями синонимов и антонимов для уточнения значения слов и выражений;

пользоваться орфографическим словарём для определения нормативного написания слов;

различать этикетные формы обращения в официальной и неофициальной речевой ситуации;

владеть правилами корректного речевого поведения в ходе диалога;

использовать коммуникативные приёмы устного общения: убеждение, уговаривание, похвалу, просьбу, извинение, поздравление;

использовать в речи языковые средства для свободного выражения мыслей и чувств на родном языке в соответствии с ситуацией общения;

владеть различными приёмами слушания научно-познавательных и художественных текстов об истории языка и о культуре русского народа;

анализировать информацию прочитанного и прослушанного текста: отличать главные факты от второстепенных, выделять наиболее существенные факты, устанавливать логическую связь между фактами;

строить устные сообщения различных видов: развернутый ответ, ответ-добавление, комментирование ответа или работы одноклассника;

создавать тексты-инструкции с использованием предложенного текста;

создавать тексты-повествования о посещении музеев, об участии в народных праздниках.

К концу обучения в 3 классе обучающийся достигнет следующих предметных результатов по отдельным темам программы по родному (русскому) языку:

осознавать национальное своеобразие, богатство, выразительность русского языка; распознавать слова с национально-культурным компонентом значения (лексика, связанная с особенностями мировосприятия и отношений между людьми, слова, называющие природные явления и растения, слова, называющие занятия людей, слова, называющие музыкальные инструменты);

распознавать русские традиционные сказочные образы, эпитеты и сравнения, наблюдать особенности их употребления в произведениях устного народного творчества и произведениях детской художественной литературы;

использовать словарные статьи учебного пособия для определения лексического значения слова;

понимать значения русских пословиц и поговорок, крылатых выражений, связанных с изученными темами, правильно употреблять их в современных ситуациях речевого общения;

понимать значения фразеологических оборотов, отражающих русскую культуру, менталитет русского народа, элементы русского традиционного быта (в рамках изученных тем), осознавать уместность их употребления в современных ситуациях речевого общения;

соблюдать при письме и в устной речи нормы современного русского литературного языка (в рамках изученного);

произносить слова с правильным ударением (в рамках изученного);

использовать учебный орфоэпический словарь для определения нормативного произношения слова, вариантов произношения;

выбирать из нескольких возможных слов то слово, которое наиболее точно соответствует обозначаемому предмету или явлению реальной действительности;

проводить синонимические замены с учётом особенностей текста;

правильно употреблять отдельные формы множественного числа имён существительных;

выявлять и исправлять в устной речи типичные грамматические ошибки, связанные с нарушением согласования имени существительного и имени прилагательного в числе, роде, падеже;

пользоваться учебными толковыми словарями для определения лексического значения слова;

пользоваться орфографическим словарём для определения нормативного написания слов;

различать этикетные формы обращения в официальной и неофициальной речевой ситуации;

владеть правилами корректного речевого поведения в ходе диалога;

использовать коммуникативные приёмы устного общения: убеждение, уговаривание, похвалу, просьбу, извинение, поздравление;

выражать мысли и чувства на родном языке в соответствии с ситуацией общения;

владеть различными приёмами слушания научно-познавательных и художественных текстов об истории языка и о культуре русского народа;

анализировать информацию прочитанного и прослушанного текста: отличать главные факты от второстепенных, выделять наиболее существенные факты, устанавливать логическую связь между фактами;

проводить смысловой анализ фольклорных и художественных текстов или их фрагментов (народных и литературных сказок, рассказов, загадок, пословиц, притч и другие), определять языковые особенности текстов;

выявлять и исправлять речевые ошибки в устной речи;

создавать тексты-повествования об участии в мастер-классах, связанных с народными промыслами;

создавать тексты-рассуждения с использованием различных способов аргументации; оценивать устные и письменные речевые высказывания с точки зрения точного, уместного и выразительного словоупотребления;

редактировать письменный текст с целью исправления речевых ошибок или с целью более точной передачи смысла.

К концу обучения в 4 классе обучающийся достигнет следующих предметных результатов по отдельным темам программы по родному (русскому) языку:

распознавать слова с национально-культурным компонентом значения (лексика, связанная с особенностями мировосприятия и отношений между людьми, с качествами и чувствами людей, родственными отношениями);

распознавать русские традиционные сказочные образы, понимать значения эпитетов и сравнений в произведениях устного народного творчества и произведениях детской художественной литературы;

осознавать уместность употребления эпитетов и сравнений в речи;

использовать словарные статьи учебного пособия для определения лексического значения слова;

понимать значения русских пословиц и поговорок, крылатых выражений, связанных с изученными темами, правильно употреблять их в современных ситуациях речевого общения;

понимать значения фразеологических оборотов, отражающих русскую культуру, менталитет русского народа, элементы русского традиционного быта (в рамках изученных тем), осознавать уместность их употребления в современных ситуациях речевого общения;

соотносить собственную и чужую речь с нормами современного русского литературного языка (в рамках изученного);

соблюдать при письме и в устной речи нормы современного русского литературного языка (в рамках изученного);

произносить слова с правильным ударением (в рамках изученного);

выбирать из нескольких возможных слов то слово, которое наиболее точно соответствует обозначаемому предмету или явлению реальной действительности;

проводить синонимические замены с учётом особенностей текста;

заменять синонимическими конструкциями отдельные глаголы, у которых нет формы 1-го лица единственного числа настоящего и будущего времени;

выявлять и исправлять в устной речи типичные грамматические ошибки, связанные с нарушением координации подлежащего и сказуемого в числе, роде (если сказуемое выражено глаголом в форме прошедшего времени);

редактировать письменный текст с целью исправления грамматических ошибок;

соблюдать изученные орфографические и пунктуационные нормы при записи собственного текста (в рамках изученного);

пользоваться учебными толковыми словарями для определения лексического значения слова, для уточнения нормы формообразования;

пользоваться орфографическим словарём для определения нормативного написания слов;

пользоваться учебным этимологическим словарём для уточнения происхождения слова;

различать этикетные формы обращения в официальной и неофициальной речевой ситуации;

владеть правилами корректного речевого поведения в ходе диалога;

использовать коммуникативные приёмы устного общения: убеждение, уговаривание, похвалу, просьбу, извинение, поздравление;

выражать мысли и чувства на родном языке в соответствии с ситуацией общения;

строить устные сообщения различных видов: развернутый ответ, ответ-добавление, комментирование ответа или работы одноклассника, мини-доклад;

владеть различными приёмами слушания научно-познавательных и художественных текстов об истории языка и о культуре русского народа;

владеть различными видами чтения (изучающим и поисковым) научно-познавательных и художественных текстов об истории языка и культуре русского народа;

анализировать информацию прочитанного и прослушанного текста: отличать главные факты от второстепенных, выделять наиболее существенные факты, устанавливать логическую связь между фактами;

соотносить части прочитанного или прослушанного текста: устанавливать причинно-следственные отношения этих частей, логические связи между абзацами текста;

составлять план текста, не разделённого на абзацы;

приводить объяснения заголовка текста;

владеть приёмами работы с примечаниями к тексту;

работать с текстом: пересказывать текст с изменением лица;

создавать тексты-повествования о посещении музеев, об участии в народных праздниках, об участии в мастер-классах, связанных с народными промыслами;

создавать текст как результат собственного мини-исследования, оформлять сообщение в письменной форме и представлять его в устной форме;

оценивать устные и письменные речевые высказывания с точки зрения точного, уместного и выразительного словоупотребления;

редактировать предлагаемый письменный текст с целью исправления речевых ошибок или с целью более точной передачи смысла;

редактировать собственные тексты с целью совершенствования их содержания и формы, сопоставлять первоначальный и отредактированный тексты.

#### **4. Федеральная рабочая программа по учебному предмету «Окружающий мир»**

Программа по учебному предмету «Окружающий мир» включает: пояснительную записку, содержание обучения, планируемые результаты освоения программы учебного предмета, тематическое планирование. Пояснительная записка отражает общие цели и задачи изучения предмета, характеристику психологических предпосылок к его изучению обучающимися; место в структуре учебного плана, а также подходы к отбору содержания, планируемым результатам и тематическому планированию. Содержание обучения раскрывает содержательные линии для обязательного изучения в каждом классе на начальном уровне начального общего образования. Содержание обучения в каждом классе завершатся перечнем универсальных учебных действий – познавательных, коммуникативных и регулятивных, которые возможно формировать средствами учебного предмета «Окружающий мир» с учётом возрастных особенностей обучающихся. В первом и втором классах предлагается пропедевтический уровень формирования универсальных учебных действий, так как их становление на уровне начального общего образования только начинается. С учётом того, что выполнение правил совместной деятельности строится на интеграции регулятивных (определённые волевые усилия, саморегуляция, самоконтроль, проявление терпения и доброжелательности при налаживании отношений) и коммуникативных (способность вербальными средствами устанавливать взаимоотношения) универсальных учебных действий, их перечень дан в разделе «Совместная деятельность». Планируемые результаты включают личностные, метапредметные результаты за период обучения, а также предметные достижения обучающегося за каждый год обучения на уровне начального общего образования. В тематическом планировании описывается программное содержание по всем разделам учебного предмета «Окружающий мир» каждого класса на уровне начального общего образования, а также раскрываются методы и формы организации обучения и характеристика деятельностей, которые целесообразно использовать при изучении той или иной программной темы. Представлены также способы организации дифференцированного обучения.

#### Пояснительная записка.

Федеральная рабочая программа учебного предмета «Окружающий мир» на уровне начального общего образования составлена на основе требований к результатам освоения ООП НОО, представленных в ФГОС НОО и федеральной программы воспитания. Изучение учебного предмета «Окружающий мир», интегрирующего знания о природе, предметном мире, обществе и взаимодействии людей в нём, соответствует потребностям и интересам обучающихся на уровне начального общего образования и направлено на достижение следующих целей: формирование целостного взгляда на мир, осознание места в нём человека на основе целостного взгляда на окружающий мир (природную и социальную среду обитания); освоение естественнонаучных, обществоведческих, нравственно-этических понятий, представленных в содержании данного учебного предмета; формирование ценности здоровья человека, его сохранения и укрепления, приверженности здоровому образу жизни; развитие умений и навыков применять полученные знания в реальной учебной и жизненной практике, связанной как с поисково-исследовательской деятельностью (наблюдения, опыты, трудовая деятельность), так и с творческим использованием приобретённых знаний в речевой, изобразительной, художественной деятельности; духовно-нравственное развитие и воспитание личности гражданина России, понимание своей принадлежности к Российскому государству, определённому этносу; проявление уважения к истории, культуре, традициям народов РФ; освоение обучающимися мирового культурного опыта по созданию общечеловеческих ценностей, законов и правил построения взаимоотношений в социуме; обогащение духовного опыта обучающихся, развитие способности ребёнка к социализации на основе принятия гуманистических норм жизни, приобретение опыта эмоционально-положительного отношения к природе в соответствии с экологическими нормами поведения; становление навыков повседневного проявления культуры общения, гуманного отношения к людям, уважительного отношения к их взглядам, мнению и индивидуальности. Центральной идеей конструирования содержания и планируемых результатов обучения является раскрытие роли человека в природе и обществе, ознакомление с правилами поведения в среде обитания и освоение общечеловеческих ценностей взаимодействия в системах: «Человек и природа», «Человек и общество», «Человек и другие люди», «Человек и познание». Важнейшей составляющей всех указанных систем является содержание, усвоение которого гарантирует формирование у обучающихся навыков здорового и безопасного образа жизни на основе развивающейся способности предвидеть результаты своих поступков и оценки возникшей ситуации. Отбор содержания курса «Окружающий мир» осуществлён на основе следующих ведущих идей: раскрытие роли человека в природе и обществе; освоение общечеловеческих ценностей взаимодействия в системах: «Человек и природа», «Человек и общество», «Человек и другие люди», «Человек и его самость», «Человек и познание». Общее число часов, отведённых на изучение курса «Окружающий мир», = 270 часов (два часа в неделю в каждом классе): 1 класс – 66 часов, 2 класс – 68 часов, 3 класс – 68 часов, 4 класс – 68 часов.

#### Содержание учебного предмета «Окружающий мир».

1 класс. Человек и общество. Школа. Школьные традиции и праздники. Адрес школы. Классный, школьный коллектив. Друзья, взаимоотношения между ними; ценность дружбы, согласия, взаимной помощи. Совместная деятельность с одноклассниками = учёба, игры, отдых. Рабочее место школьника: удобное размещение учебных материалов и учебного оборудования; поза; освещение рабочего места. Правила безопасной работы на учебном месте. Режим труда и отдыха. Семья. Моя семья в прошлом и настоящем. Имена и фамилии членов семьи, их профессии. Взаимоотношения и взаимопомощь в семье. Совместный труд и отдых. Домашний адрес. Россия = наша Родина. Москва = столица России. Символы России (герб, флаг, гимн). Народы России. Первоначальные сведения о родном крае. Название своего населённого пункта (города, села), региона. Культурные объекты родного края. Ценность и красота рукотворного мира. Правила поведения в

социуме. Человек и природа. Природа - среда обитания человека. Природа и предметы, созданные человеком. Природные материалы. Бережное отношение к предметам, вещам, уход за ними. Неживая и живая природа. Наблюдение за погодой своего края. Погода и термометр. Определение температуры воздуха (воды) по термометру. Сезонные изменения в природе. Взаимосвязи между человеком и природой. Правила нравственного и безопасного поведения в природе. Растительный мир. Растения ближайшего окружения (узнавание, называние, краткое описание). Лиственные и хвойные растения. Дикорастущие и культурные растения. Части растения (название, краткая характеристика значения для жизни растения): корень, стебель, лист, цветок, плод, семя. Комнатные растения, правила содержания и ухода. Мир животных. Разные группы животных (звери, насекомые, птицы, рыбы и другие). Домашние и дикие животные (различия в условиях жизни). Забота о домашних питомцах. Правила безопасной жизнедеятельности. Понимание необходимости соблюдения режима дня, правил здорового питания и личной гигиены. Правила безопасности в быту: пользование бытовыми электроприборами, газовыми плитами. Дорога от дома до школы. Правила безопасного поведения пешехода (дорожные знаки, дорожная разметка, дорожные сигналы). Безопасность в информационно-телекоммуникационной сети «Интернет» (электронный дневник и электронные ресурсы школы) в условиях контролируемого доступа в информационно-телекоммуникационную сеть «Интернет».

Универсальные учебные действия (пропедевтический уровень).

Познавательные универсальные учебные действия: сравнивать происходящие в природе изменения, наблюдать зависимость изменений в живой природе от состояния неживой природы; приводить примеры представителей разных групп животных (звери, насекомые, рыбы, птицы), называть главную особенность представителей одной группы (в пределах изученного); приводить примеры лиственных и хвойных растений, сравнивать их, устанавливать различия во внешнем виде.

Работа с информацией: понимать, что информация может быть представлена в разной форме: текста, иллюстраций, видео, таблицы; соотносить иллюстрацию явления (объекта, предмета) с его названием.

Коммуникативные универсальные учебные действия: в процессе учебного диалога слушать говорящего; отвечать на вопросы, дополнять ответы участников; уважительно относиться к разным мнениям; воспроизводить названия своего населенного пункта, название страны, её столицы; воспроизводить наизусть слова гимна России; соотносить предметы декоративно-прикладного искусства с принадлежностью народу Российской Федерации, описывать предмет по предложенному плану; описывать по предложенному плану время года, передавать в рассказе своё отношение к природным явлениям; сравнивать домашних и диких животных, объяснять, чем они различаются. Регулятивные универсальные учебные действия: сравнивать организацию своей жизни с установленными правилами здорового образа жизни (выполнение режима, двигательная активность, закаливание, безопасность использования бытовых электроприборов); оценивать выполнение правил безопасного поведения на дорогах и улицах другими детьми, выполнять самооценку; анализировать предложенные ситуации: устанавливать нарушения режима дня, организации учебной работы; нарушения правил дорожного движения, правил пользования электро- и газовыми приборами. Совместная деятельность: соблюдать правила общения в совместной деятельности: договариваться, справедливо распределять работу, определять нарушение правил взаимоотношений, при участии учителя устранять возникающие конфликты.

2 класс. Человек и общество. Наша Родина - Россия, Российская Федерация. Россия и её столица на карте. Государственные символы России. Москва – столица России. Святыни Москвы – святыни России: Кремль, Красная площадь, Большой театр и другие. Характеристика отдельных исторических событий, связанных с Москвой (основание Москвы, строительство Кремля и другие). Герб Москвы. Расположение Москвы на карте.



Города России. Россия – многонациональное государство. Народы России, их традиции, обычаи, праздники. Родной край, его природные и культурные достопримечательности. Значимые события истории родного края. Свой регион и его главный город на карте; символика своего региона. Хозяйственные занятия, профессии жителей родного края. Значение труда в жизни человека и общества. Семья. Семейные ценности и традиции. Родословная. Составление схемы родословного древа, истории семьи. Правила культурного поведения в общественных местах. Доброта, справедливость, честность, уважение к чужому мнению и особенностям других людей – главные правила взаимоотношений членов общества. Человек и природа. Методы познания природы: наблюдения, опыты, измерения. Звёзды и созвездия, наблюдения звёздного неба. Планеты. Чем Земля отличается от других планет; условия жизни на Земле. Изображения Земли: глобус, карта, план. Карта мира. Материки, океаны. Определение сторон горизонта при помощи компаса. Ориентирование на местности по местным природным признакам, Солнцу. Компас, устройство; ориентирование с помощью компаса. Многообразие растений. Деревья, кустарники, травы. Дикорастущие и культурные растения. Связи в природе. Годовой ход изменений в жизни растений. Многообразие животных. Насекомые, рыбы, птицы, звери, земноводные, пресмыкающиеся: общая характеристика внешних признаков. Связи в природе. Годовой ход изменений в жизни животных. Красная книга России, её значение, отдельные представители растений и животных Красной книги. Заповедники, природные парки. Охрана природы. Правила нравственного поведения на природе. Правила безопасной жизнедеятельности. Здоровый образ жизни: режим дня (чередование сна, учебных занятий, двигательной активности) и рациональное питание (количество приёмов пищи и рацион питания). Физическая культура, закаливание, игры на воздухе как условие сохранения и укрепления здоровья. Правила безопасности в школе (маршрут до школы, правила поведения на занятиях, переменах, при приёмах пищи и на пришкольной территории), в быту, на прогулках. Правила безопасного поведения пассажира наземного транспорта и метро (ожидание на остановке, посадка, размещение в салоне или вагоне, высадка, знаки безопасности на общественном транспорте). Номера телефонов экстренной помощи. Правила поведения при пользовании компьютером. Безопасность в информационно-коммуникационной сети «Интернет» (коммуникация в мессенджерах и социальных группах) в условиях контролируемого доступа в информационно-телекоммуникационную сеть «Интернет».

Универсальные учебные действия (пропедевтический уровень) Познавательные универсальные учебные действия: ориентироваться в методах познания природы (наблюдение, опыт, сравнение, измерение); определять на основе наблюдения состояние вещества (жидкое, твёрдое, газообразное); различать символы Российской Федерации; различать деревья, кустарники, травы; приводить примеры (в пределах изученного); группировать растения: дикорастущие и культурные; лекарственные и ядовитые (в пределах изученного); различать прошлое, настоящее, будущее.

Работа с информацией: различать информацию, представленную в тексте, графически, аудиовизуально; читать информацию, представленную в схеме, таблице; используя текстовую информацию, заполнять таблицы; дополнять схемы; соотносить пример (рисунок, предложенную ситуацию) со временем протекания.

Коммуникативные универсальные учебные действия: ориентироваться в терминах (понятиях), соотносить их с краткой характеристикой: понятия и термины, связанные с социальным миром (индивидуальность человека, органы чувств, жизнедеятельность; поколение, старшее поколение, культура поведения; Родина, столица, родной край, регион); понятия и термины, связанные с миром природы (среда обитания, тело, явление, вещество; заповедник); понятия и термины, связанные с организацией своей жизни и охраны здоровья (режим, правильное питание, закаливание, безопасность, опасная ситуация); описывать условия жизни на Земле, отличие нашей планеты от других планет Солнечной системы; создавать небольшие описания на предложенную тему (например, «Моя семья», «Какие

бывают профессии?», «Что «умеют» органы чувств?», «Лес – природное сообщество» и другие); создавать высказывания-рассуждения (например, признаки животного и растения как живого существа; связь изменений в живой природе с явлениями неживой природы); приводить примеры растений и животных, занесённых в Красную книгу России (на примере своей местности); описывать современные события от имени их участника.

Регулятивные универсальные учебные действия: следовать образцу, предложенному плану и инструкции при решении учебной задачи; контролировать с небольшой помощью учителя последовательность действий по решению учебной задачи; оценивать результаты своей работы, анализировать оценку учителя и одноклассников, спокойно, без обид принимать советы и замечания.

Совместная деятельность: строить свою учебную и игровую деятельность, житейские ситуации в соответствии с правилами поведения, принятыми в обществе; оценивать жизненные ситуации с точки зрения правил поведения, культуры общения, проявления терпения и уважения к собеседнику; проводить в парах (группах) простые опыты по определению свойств разных веществ (вода, молоко, сахар, соль, железо), совместно намечать план работы, оценивать свой вклад в общее дело; определять причины возможных конфликтов, выбирать (из предложенных) способы их разрешения.

3 класс Человек и общество. Общество как совокупность людей, которые объединены общей культурой и связаны друг с другом совместной деятельностью во имя общей цели. Наша Родина - Российская Федерация. Уникальные памятники культуры России, родного края. Государственная символика Российской Федерации и своего региона. Города Золотого кольца России. Народы России. Уважение к культуре, традициям своего народа и других народов, государственным символам России. Семья – коллектив близких, родных людей. Семейный бюджет, доходы и расходы семьи. Уважение к семейным ценностям. Правила нравственного поведения в социуме. Внимание, уважительное отношение к людям с ограниченными возможностями здоровья, забота о них. Значение труда в жизни человека и общества. Трудолюбие как общественно значимая ценность в культуре народов России. Особенности труда людей родного края, их профессии. Страны и народы мира. Памятники природы и культуры – символы стран, в которых они находятся. Человек и природа Методы изучения природы. Карта мира. Материки и части света. Вещество. Разнообразие веществ в окружающем мире. Примеры веществ: соль, сахар, вода, природный газ. Твёрдые тела, жидкости, газы. Простейшие практические работы с веществами, жидкостями, газами. Воздух – смесь газов. Свойства воздуха. Значение воздуха для растений, животных, человека. Вода. Свойства воды. Состояния воды, её распространение в природе, значение для живых организмов и хозяйственной жизни человека. Круговорот воды в природе. Охрана воздуха, воды. Горные породы и минералы. Полезные ископаемые, их значение в хозяйстве человека, бережное отношение людей к полезным ископаемым. Полезные ископаемые родного края (2-3 примера). Почва, её состав, значение для живой природы и хозяйственной жизни человека. Первоначальные представления о бактериях. Грибы: строение шляпочных грибов. Грибы съедобные и несъедобные. Разнообразие растений. Зависимость жизненного цикла организмов от условий окружающей среды. Размножение и развитие растений. Особенности питания и дыхания растений. Роль растений в природе и жизни людей, бережное отношение человека к растениям. Условия, необходимые для жизни растения (свет, тепло, воздух, вода). Наблюдение роста растений, фиксация изменений. Растения родного края, названия и краткая характеристика на основе наблюдений. Охрана растений. Разнообразие животных. Зависимость жизненного цикла организмов от условий окружающей среды. Размножение и развитие животных (рыбы, птицы, звери). Особенности питания животных. Цепи питания. Условия, необходимые для жизни животных (воздух, вода, тепло, пища). Роль животных в природе и жизни людей, бережное отношение человека к животным. Охрана животных. Животные родного края, их названия, краткая характеристика на основе наблюдений. Природные сообщества: лес, луг, пруд. Взаимосвязи

в природном сообществе: растения - пища и укрытие для животных; животные – распространители плодов и семян растений. Влияние человека на природные сообщества. Природные сообщества родного края (2-3 примера на основе наблюдений). Правила нравственного поведения в природных сообществах. Человек – часть природы. Общее представление о строении тела человека. Системы органов (опорно-двигательная, пищеварительная, дыхательная, кровеносная, нервная, органы чувств), их роль в жизнедеятельности организма. Измерение температуры тела человека, частоты пульса. Правила безопасной жизнедеятельности Здоровый образ жизни: двигательная активность (утренняя зарядка, динамические паузы), закаливание и профилактика заболеваний. Забота о здоровье и безопасности окружающих людей. Безопасность во дворе жилого дома (правила перемещения внутри двора и пересечения дворовой проезжей части, безопасные зоны электрических, газовых, тепловых подстанций и других опасных объектов инженерной инфраструктуры жилого дома, предупреждающие знаки безопасности). Правила безопасного поведения пассажира железнодорожного, водного и авиатранспорта (правила безопасного поведения на вокзалах и в аэропортах, безопасное поведение в вагоне, на борту самолёта, судна; знаки безопасности). Безопасность в информационно-телекоммуникационной сети «Интернет» (ориентирование в признаках мошеннических действий, защита персональной информации, правила коммуникации в мессенджерах и социальных группах) в условиях контролируемого доступа в информационно-телекоммуникационную сеть «Интернет».

Универсальные учебные действия Познавательные универсальные учебные действия: проводить несложные наблюдения в природе (сезонные изменения, поведение животных) по предложенному и самостоятельно составленному плану; на основе результатов совместных с одноклассниками наблюдений (в парах, группах) делать выводы; устанавливать зависимость между внешним видом, особенностями поведения и условиями жизни животного; определять (в процессе рассматривания объектов и явлений) существенные признаки и отношения между объектами и явлениями; моделировать цепи питания в природном сообществе; различать понятия «век», «столетие», «историческое время»; соотносить историческое событие с датой (историческим периодом). Работа с информацией: понимать, что работа с моделями Земли (глобус, карта) может дать полезную и интересную информацию о природе нашей планеты; находить на глобусе материки и океаны, воспроизводить их названия; находить на карте нашу страну, столицу, свой регион; читать несложные планы, соотносить условные обозначения с изображёнными объектами; находить по предложению учителя информацию в разных источниках: текстах, таблицах, схемах, в том числе в информационно-коммуникационной сети «Интернет» (в условиях контролируемого входа); соблюдать правила безопасности при работе в информационной среде. Коммуникативные универсальные учебные действия: ориентироваться в понятиях, соотносить понятия и термины с их краткой характеристикой: понятия и термины, связанные с социальным миром (безопасность, семейный бюджет, памятник культуры); понятия и термины, связанные с миром природы (планета, материк, океан, модель Земли, царство природы, природное сообщество, цепь питания, Красная книга); понятия и термины, связанные с безопасной жизнедеятельностью (знаки дорожного движения, дорожные ловушки, опасные ситуации, предвидение); описывать (характеризовать) условия жизни на Земле; описывать схожие, различные, индивидуальные признаки на основе сравнения объектов природы; приводить примеры, кратко характеризовать представителей разных царств природы; называть признаки (характеризовать) животного (растения) как живого организма; описывать (характеризовать) отдельные страницы истории нашей страны (в пределах изученного).

Регулятивные универсальные учебные действия: планировать шаги по решению учебной задачи, контролировать свои действия (при небольшой помощи учителя); устанавливать причину возникающей трудности или ошибки, корректировать свои действия. Совместная деятельность: участвуя в совместной деятельности, выполнять роли

руководителя (лидера), подчинённого; оценивать результаты деятельности участников, положительно реагировать на советы и замечания в свой адрес; выполнять правила совместной деятельности, признавать право другого человека иметь собственное суждение, мнение; самостоятельно разрешать возникающие конфликты с учётом этики общения.

4 класс Человек и общество Конституция – Основной закон Российской Федерации. Права и обязанности гражданина Российской Федерации. Президент Российской Федерации – глава государства. Политико-административная карта России. Общая характеристика родного края, важнейшие достопримечательности, знаменитые соотечественники. Города России. Святыни городов России. Главный город родного края: достопримечательности, история и характеристика отдельных исторических событий, связанных с ним. Праздник в жизни общества как средство укрепления общественной солидарности и упрочения духовных связей между соотечественниками. Новый год, День защитника Отечества, Международный женский день, День весны и труда, День Победы, День России, День народного единства, День Конституции. Праздники и памятные даты своего региона. Уважение к культуре, истории, традициям своего народа и других народов, государственным символам России. История Отечества. «Лента времени» и историческая карта. Наиболее важные и яркие события общественной и культурной жизни страны в разные исторические периоды: Государство Русь, Московское государство, Российская империя, СССР, Российская Федерация. Картины быта, труда, духовно-нравственные и культурные традиции людей в разные исторические времена. Выдающиеся люди разных эпох как носители базовых национальных ценностей. Наиболее значимые объекты списка Всемирного культурного наследия в России и за рубежом. Охрана памятников истории и культуры. Посильное участие в охране памятников истории и культуры своего края. Личная ответственность каждого человека за сохранность историко-культурного наследия своего края. Правила нравственного поведения в социуме, отношение к людям независимо от их национальности, социального статуса, религиозной принадлежности. Человек и природа Методы познания окружающей природы: наблюдения, сравнения, измерения, опыты по исследованию природных объектов и явлений. Солнце – ближайшая к нам звезда, источник света и тепла для всего живого на Земле. Характеристика планет Солнечной системы. Естественные спутники планет. Смена дня и ночи на Земле. Вращение Земли как причина смены дня и ночи. Обращение Земли вокруг Солнца и смена времён года. Формы земной поверхности: равнины, горы, холмы, овраги (общее представление, условное обозначение равнин и гор на карте). Равнины и горы России. Особенности поверхности родного края (краткая характеристика на основе наблюдений). Водоёмы, их разнообразие (океан, море, озеро, пруд, болото); река как водный поток; использование рек и водоёмов человеком. Крупнейшие реки и озёра России, моря, омывающие её берега, океаны. Водоёмы и реки родного края (названия, краткая характеристика на основе наблюдений). Наиболее значимые природные объекты списка Всемирного наследия в России и за рубежом (2-3 объекта). Природные зоны России: общее представление, основные природные зоны (климат, растительный и животный мир, особенности труда и быта людей, влияние человека на природу изучаемых зон, охрана природы). Связи в природных зонах. Некоторые доступные для понимания экологические проблемы взаимодействия человека и природы. Охрана природных богатств: воды, воздуха, полезных ископаемых, растительного и животного мира. Правила нравственного поведения в природе. Международная Красная книга (отдельные примеры). Правила безопасной жизнедеятельности Здоровый образ жизни: профилактика вредных привычек. Безопасность в городе (планирование маршрутов с учётом транспортной инфраструктуры города; правила безопасного поведения в общественных местах, зонах отдыха, учреждениях культуры). Правила безопасного поведения велосипедиста с учётом дорожных знаков и разметки, сигналов и средств защиты велосипедиста, правила использования самоката и других средств индивидуальной мобильности. Безопасность в информационно-телекоммуникационной сети «Интернет» (поиск достоверной информации,

опознавание государственных образовательных ресурсов и детских развлекательных порталов) в условиях контролируемого доступа в информационно-телекоммуникационную сеть «Интернет».

Универсальные учебные действия  
Познавательные универсальные учебные действия: устанавливать последовательность этапов возрастного развития человека; конструировать в учебных и игровых ситуациях правила безопасного поведения в среде обитания; моделировать схемы природных объектов (строение почвы; движение реки, форма поверхности); соотносить объекты природы с принадлежностью к определённой природной зоне; классифицировать природные объекты по принадлежности к природной зоне; определять разрыв между реальным и желательным состоянием объекта (ситуации) на основе предложенных учителем вопросов. Работа с информацией: использовать умения работать с информацией, представленной в разных формах; оценивать объективность информации, учитывать правила безопасного использования электронных образовательных и информационных ресурсов; использовать для уточнения и расширения своих знаний об окружающем мире словари, справочники, энциклопедии, в том числе и информационно-телекоммуникационную сеть «Интернет» (в условиях контролируемого выхода); делать сообщения (доклады) на предложенную тему на основе дополнительной информации, подготавливать презентацию, включая в неё иллюстрации, таблицы, диаграммы.

Коммуникативные универсальные учебные действия: ориентироваться в понятиях: организм, возраст, система органов; культура, долг, соотечественник, берестяная грамота, первопечатник, иконопись, объект Всемирного природного и культурного наследия; характеризовать человека как живой организм: раскрывать функции различных систем органов; объяснять особую роль нервной системы в деятельности организма; создавать текст-рассуждение: объяснять вред для здоровья и самочувствия организма вредных привычек; описывать ситуации проявления нравственных качеств: отзывчивости, доброты, справедливости и других; составлять краткие суждения о связях и зависимостях в природе (на основе сезонных изменений, особенностей жизни природных зон, пищевых цепей); составлять небольшие тексты «Права и обязанности гражданина Российской Федерации»; создавать небольшие тексты о знаменательных страницах истории нашей страны (в рамках изученного).

Регулятивные универсальные учебные действия: самостоятельно планировать алгоритм решения учебной задачи; предвидеть трудности и возможные ошибки; контролировать процесс и результат выполнения задания, корректировать учебные действия при необходимости; адекватно принимать оценку своей работы; планировать работу над ошибками; находить ошибки в своей и чужих работах, устанавливать их причины. Совместная деятельность: выполнять правила совместной деятельности при выполнении разных ролей: руководителя, подчинённого, напарника, члена большого коллектива; ответственно относиться к своим обязанностям в процессе совместной деятельности, объективно оценивать свой вклад в общее дело; анализировать ситуации, возникающие в процессе совместных игр, труда, использования инструментов, которые могут стать опасными для здоровья и жизни других людей.

Планируемые результаты освоения программы учебного предмета «Окружающий мир»

Личностные результаты. Личностные результаты изучения учебного предмета «Окружающий мир» характеризуют готовность обучающихся руководствоваться традиционными российскими социокультурными и духовно-нравственными ценностями, принятыми в обществе правилами и нормами поведения и должны отражать приобретение первоначального опыта деятельности обучающихся, в части: гражданско-патриотического воспитания: становление ценностного отношения к своей Родине – России; понимание особой роли многонациональной России в современном мире; осознание своей этнокультурной и российской гражданской идентичности, принадлежности к российскому

народу, к своей национальной общности; сопричастность к прошлому, настоящему и будущему своей страны и родного края; проявление интереса к истории и многонациональной культуре своей страны, уважения к своему и другим народам; первоначальные представления о человеке как члене общества, осознание прав и ответственности человека как члена общества. духовно-нравственного воспитания: проявление культуры общения, уважительного отношения к людям, их взглядам, признанию их индивидуальности; принятие существующих в обществе нравственно-этических норм поведения и правил межличностных отношений, которые строятся на проявлении гуманизма, сопереживания, уважения и доброжелательности; применение правил совместной деятельности, проявление способности договариваться, неприятие любых форм поведения, направленных на причинение физического и морального вреда другим людям. эстетического воспитания: понимание особой роли России в развитии общемировой художественной культуры, проявление уважительного отношения, восприимчивости и интереса к разным видам искусства, традициям и творчеству своего и других народов; использование полученных знаний в продуктивной и преобразующей деятельности, в разных видах художественной деятельности. физического воспитания, формирования культуры здоровья и эмоционального благополучия: соблюдение правил организации здорового и безопасного (для себя и других людей) образа жизни; выполнение правил безопасного поведения в окружающей среде (в том числе информационной); приобретение опыта эмоционального отношения к среде обитания, бережное отношение к физическому и психическому здоровью. трудового воспитания: осознание ценности трудовой деятельности в жизни человека и общества, ответственное потребление и бережное отношение к результатам труда, навыки участия в различных видах трудовой деятельности, интерес к различным профессиям. экологического воспитания: осознание роли человека в природе и обществе, принятие экологических норм поведения, бережного отношения к природе, неприятие действий, приносящих ей вред. ценности научного познания: осознание ценности познания для развития человека, необходимости самообразования и саморазвития; проявление познавательного интереса, активности, инициативности, любознательности и самостоятельности в расширении своих знаний, в том числе с использованием различных информационных средств. Метапредметные результаты Познавательные универсальные учебные действия: базовые логические действия: понимать целостность окружающего мира (взаимосвязь природной и социальной среды обитания), проявлять способность ориентироваться в изменяющейся действительности; на основе наблюдений доступных объектов окружающего мира устанавливать связи и зависимости между объектами (часть – целое; причина – следствие; изменения во времени и в пространстве); сравнивать объекты окружающего мира, устанавливать основания для сравнения, устанавливать аналогии; объединять части объекта (объекты) по определённому признаку; определять существенный признак для классификации, классифицировать предложенные объекты; находить закономерности и противоречия в рассматриваемых фактах, данных и наблюдениях на основе предложенного алгоритма; выявлять недостаток информации для решения учебной (практической) задачи на основе предложенного алгоритма; базовые исследовательские действия: проводить (по предложенному и самостоятельно составленному плану или выдвинутому предположению) наблюдения, несложные опыты; проявлять интерес к экспериментам, проводимым под руководством учителя; определять разницу между реальным и желательным состоянием объекта (ситуации) на основе предложенных вопросов; формулировать с помощью учителя цель предстоящей работы, прогнозировать возможное развитие процессов, событий и последствия в аналогичных или сходных ситуациях; моделировать ситуации на основе изученного материала о связях в природе (живая и неживая природа, цепи питания; природные зоны), а также в социуме (лента времени; поведение и его последствия; коллективный труд и его результаты и другое); проводить по предложенному плану опыт, несложное исследование по установлению особенностей

объекта изучения и связей между объектами (часть - целое, причина - следствие); формулировать выводы и подкреплять их доказательствами на основе результатов проведённого наблюдения (опыта, измерения, исследования). работа с информацией: использовать различные источники для поиска информации, выбирать источник получения информации с учётом учебной задачи; находить в предложенном источнике информацию, представленную в явном виде, согласно заданному алгоритму; распознавать достоверную и недостоверную информацию самостоятельно или на основе предложенного учителем способа её проверки; находить и использовать для решения учебных задач текстовую, графическую, аудиовизуальную информацию; читать и интерпретировать графически представленную информацию: схему, таблицу, иллюстрацию; соблюдать правила информационной безопасности в условиях контролируемого доступа в информационно-телекоммуникационную сеть «Интернет» (с помощью учителя); анализировать и создавать текстовую, видео-, графическую, звуковую информацию в соответствии с учебной задачей; фиксировать полученные результаты в текстовой форме (отчёт, выступление, высказывание) и графическом виде (рисунок, схема, диаграмма). Коммуникативные универсальные учебные действия: в процессе диалогов задавать вопросы, высказывать суждения, оценивать выступления участников; признавать возможность существования разных точек зрения; корректно и аргументированно высказывать своё мнение; приводить доказательства своей правоты; соблюдать правила ведения диалога и дискуссии; проявлять уважительное отношение к собеседнику; использовать смысловое чтение для определения темы, главной мысли текста о природе, социальной жизни, взаимоотношениях и поступках людей; создавать устные и письменные тексты (описание, рассуждение, повествование); конструировать обобщения и выводы на основе полученных результатов наблюдений и опытной работы, подкреплять их доказательствами; находить ошибки и восстанавливать деформированный текст об изученных объектах и явлениях природы, событиях социальной жизни; готовить небольшие публичные выступления с возможной презентацией (текст, рисунки, фото, плакаты и другое) к тексту выступления.

Регулятивные универсальные учебные действия: самоорганизация: планировать самостоятельно или с помощью учителя действия по решению учебной задачи; выстраивать последовательность выбранных действий и операций; самоконтроль: осуществлять контроль процесса и результата своей деятельности; находить ошибки в своей работе и устанавливать их причины; корректировать свои действия при необходимости (с небольшой помощью учителя); предвидеть возможность возникновения трудностей и ошибок, предусматривать способы их предупреждения, в том числе в житейских ситуациях, опасных для здоровья и жизни; самооценка: объективно оценивать результаты своей деятельности, соотносить свою оценку с оценкой учителя; оценивать целесообразность выбранных способов действия, при необходимости корректировать их. Совместная деятельность: понимать значение коллективной деятельности для успешного решения учебной (практической) задачи; активно участвовать в формулировании краткосрочных и долгосрочных целей совместной деятельности (на основе изученного материала по окружающему миру); коллективно строить действия по достижению общей цели: распределять роли, договариваться, обсуждать процесс и результат совместной работы; проявлять готовность руководить, выполнять поручения, подчиняться; выполнять правила совместной деятельности: справедливо распределять и оценивать работу каждого участника; считаться с наличием разных мнений; не допускать конфликтов, при их возникновении мирно разрешать их без участия взрослого; ответственно выполнять свою часть работы.

Предметные результаты освоения программы по годам обучения

1 класс Обучающийся научится: называть себя и членов своей семьи по фамилии, имени, отчеству, профессии членов своей семьи, домашний адрес и адрес своей школы; проявлять уважение к семейным ценностям и традициям, соблюдать правила нравственного поведения в социуме и на природе; воспроизводить название своего населённого пункта,

региона, страны; приводить примеры культурных объектов родного края, школьных традиций и праздников, традиций и ценностей своей семьи, профессий; различать объекты живой и неживой природы, объекты, созданные человеком, и природные материалы, части растений (корень, стебель, лист, цветок, плод, семя), группы животных (насекомые, рыбы, птицы, звери); описывать на основе опорных слов наиболее распространённые в родном крае дикорастущие и культурные растения, диких и домашних животных; сезонные явления в разные времена года; деревья, кустарники, травы; основные группы животных (насекомые, рыбы, птицы, звери); выделять их наиболее существенные признаки; применять правила ухода за комнатными растениями и домашними животными; проводить, соблюдая правила безопасного труда, несложные групповые и индивидуальные наблюдения (в том числе за сезонными изменениями в природе своей местности), измерения (в том числе вести счёт времени, измерять температуру воздуха) и опыты под руководством учителя; использовать для ответов на вопросы небольшие тексты о природе и обществе; оценивать ситуации, раскрывающие положительное и негативное отношение к природе; правила поведения в быту, в общественных местах; соблюдать правила безопасности на учебном месте школьника; во время наблюдений и опытов; безопасно пользоваться бытовыми электроприборами; соблюдать правила здорового питания и личной гигиены; соблюдать правила безопасного поведения пешехода; соблюдать правила безопасного поведения в природе; с помощью взрослых (учителя, родителей) пользоваться электронным дневником и электронными образовательными и информационными ресурсами.

2 класс Обучающийся научится: находить Россию на карте мира, на карте России – Москву, свой регион и его главный город; узнавать государственную символику Российской Федерации (гимн, герб, флаг) и своего региона; проявлять уважение к семейным ценностям и традициям, традициям своего народа и других народов, государственным символам России; соблюдать правила нравственного поведения в социуме и на природе; распознавать изученные объекты окружающего мира по их описанию, рисункам и фотографиям, различать их в окружающем мире; приводить примеры изученных традиций, обычаев и праздников народов родного края; важных событий прошлого и настоящего родного края; трудовой деятельности и профессий жителей родного края; проводить, соблюдая правила безопасного труда, несложные наблюдения и опыты с природными объектами, измерения; приводить примеры изученных взаимосвязей в природе, примеры, иллюстрирующие значение природы в жизни человека; описывать на основе предложенного плана или опорных слов изученные культурные объекты (достопримечательности родного края, музейные экспонаты); описывать на основе предложенного плана или опорных слов изученные природные объекты и явления, в том числе звёзды, созвездия, планеты; группировать изученные объекты живой и неживой природы по предложенным признакам; сравнивать объекты живой и неживой природы на основе внешних признаков; ориентироваться на местности по местным природным признакам, Солнцу, компасу; создавать по заданному плану развёрнутые высказывания о природе и обществе; использовать для ответов на вопросы небольшие тексты о природе и обществе; соблюдать правила нравственного поведения в социуме и в природе, оценивать примеры положительного и негативного отношения к объектам природы, проявления внимания, помощи людям, нуждающимся в ней; соблюдать правила безопасного поведения в школе, правила безопасного поведения пассажира наземного транспорта и метро; соблюдать режим дня и питания; безопасно использовать мессенджеры в условиях контролируемого доступа в информационно-коммуникационную сеть «Интернет»; безопасно осуществлять коммуникацию в школьных сообществах с помощью учителя (при необходимости).

3 класс Обучающийся научится: различать государственную символику Российской Федерации (гимн, герб, флаг); проявлять уважение к государственным символам России и своего региона; проявлять уважение к семейным ценностям и традициям, традициям своего народа и других народов; соблюдать правила нравственного поведения в социуме; приводить



примеры памятников природы, культурных объектов и достопримечательностей родного края; столицы России, городов РФ с богатой историей и культурой; российских центров декоративно-прикладного искусства; проявлять интерес и уважение к истории и культуре народов России; показывать на карте мира материка, изученные страны мира; различать расходы и доходы семейного бюджета; распознавать изученные объекты природы по их описанию, рисункам и фотографиям, различать их в окружающем мире; проводить по предложенному плану или инструкции небольшие опыты с природными объектами с использованием простейшего лабораторного оборудования и измерительных приборов; соблюдать безопасность проведения опытов; группировать изученные объекты живой и неживой природы, проводить простейшую классификацию; сравнивать по заданному количеству признаков объекты живой и неживой природы; описывать на основе предложенного плана изученные объекты и явления природы, выделяя их существенные признаки и характерные свойства; использовать различные источники информации о природе и обществе для поиска и извлечения информации, ответов на вопросы; использовать знания о взаимосвязях в природе, связи человека и природы для объяснения простейших явлений и процессов в природе, организме человека; фиксировать результаты наблюдений, опытной работы, в процессе коллективной деятельности обобщать полученные результаты и делать выводы; создавать по заданному плану собственные развернутые высказывания о природе, человеке и обществе, сопровождая выступление иллюстрациями (презентацией); соблюдать правила безопасного поведения пассажира железнодорожного, водного и авиатранспорта; соблюдать основы здорового образа жизни, в том числе требования к двигательной активности и принципы здорового питания; соблюдать основы профилактики заболеваний; соблюдать правила безопасного поведения во дворе жилого дома; соблюдать правила нравственного поведения на природе; безопасно использовать персональные данные в условиях контролируемого доступа в информационно-коммуникационную сеть «Интернет»; ориентироваться в возможных мошеннических действиях при общении в мессенджерах.

4 класс Обучающийся научится: проявлять уважение к семейным ценностям и традициям, традициям своего народа и других народов, государственным символам России; соблюдать правила нравственного поведения в социуме; показывать на физической карте изученные крупные географические объекты России (горы, равнины, реки, озёра, моря, омывающие территорию России); показывать на исторической карте места изученных исторических событий; находить место изученных событий на «ленте времени»; знать основные права и обязанности гражданина Российской Федерации; соотносить изученные исторические события и исторических деятелей веками и периодами истории России; рассказывать о государственных праздниках России, наиболее важных событиях истории России, наиболее известных российских исторических деятелях разных периодов, достопримечательностях столицы России и родного края; описывать на основе предложенного плана изученные объекты, выделяя их существенные признаки, в том числе государственную символику России и своего региона; проводить по предложенному/самостоятельно составленному плану или выдвинутому предположению несложные наблюдения, опыты с объектами природы с использованием простейшего лабораторного оборудования и измерительных приборов, следуя правилам безопасного труда; распознавать изученные объекты и явления живой и неживой природы по их описанию, рисункам и фотографиям, различать их в окружающем мире; группировать изученные объекты живой и неживой природы, самостоятельно выбирая признак для группировки; проводить простейшие классификации; сравнивать объекты живой и неживой природы на основе их внешних признаков и известных характерных свойств; использовать знания о взаимосвязях в природе для объяснения простейших явлений и процессов в природе (в том числе смены дня и ночи, смены времён года, сезонных изменений в природе своей местности, причины смены природных зон); называть наиболее значимые природные

объекты Всемирного наследия в России и за рубежом (в пределах изученного); называть экологические проблемы и определять пути их решения; создавать по заданному плану собственные развёрнутые высказывания о природе и обществе; использовать различные источники информации для поиска и извлечения информации, ответов на вопросы; соблюдать правила нравственного поведения на природе; осознавать возможные последствия вредных привычек для здоровья и жизни человека; соблюдать правила безопасного поведения при использовании объектов транспортной инфраструктуры населённого пункта, в театрах, кинотеатрах, торговых центрах, парках и зонах отдыха, учреждениях культуры (музеях, библиотеках и т.д.); соблюдать правила безопасного поведения при езде на велосипеде, самокате и других средствах индивидуальной мобильности; осуществлять безопасный поиск образовательных ресурсов и верифицированной информации винформационно-телекоммуникационной сети «Интернет»; соблюдать правила безопасного для здоровья использования электронных образовательных и информационных ресурсов.

### **5. Федеральная рабочая программа по учебному предмету «Иностранный (английский) язык».**

Федеральная рабочая программа по учебному предмету «Иностранный (английский) язык» (предметная область «Иностранный язык») (далее соответственно – программа по-иностранному (английскому) языку, иностранный (английский) язык) включает пояснительную записку, содержание обучения, планируемые результаты освоения программы по-иностранному (английскому) языку.

Пояснительная записка отражает общие цели и задачи изучения иностранного (английского) языка, место в структуре учебного плана, а также подходы к отбору содержания и планируемым результатам.

Содержание обучения раскрывает содержательные линии, которые предлагаются для обязательного изучения в каждом классе на уровне начального общего образования.

Планируемые результаты освоения программы по-иностранному (английскому) языку включают личностные, метапредметные результаты за весь период обучения на уровне начального общего образования, а также предметные достижения обучающегося за каждый год обучения.

Пояснительная записка.

Программа по-иностранному (английскому) языку на уровне начального общего образования составлена на основе требований к результатам освоения программы начального общего образования ФГОС НОО, а также ориентирована на целевые приоритеты духовно-нравственного развития, воспитания и социализации обучающихся, сформулированные в федеральной рабочей программе воспитания.

Программа по-иностранному (английскому) языку раскрывает цели образования, развития и воспитания обучающихся средствами учебного предмета «Иностранный язык» на уровне начального общего образования, определяет обязательную (инвариантную) часть содержания изучаемого иностранного языка, за пределами которой остаётся возможность выбора учителем вариативной составляющей содержания образования по-иностранному (английскому) языку.

На уровне начального общего образования закладывается база для всего последующего иноязычного образования обучающихся, формируются основы функциональной грамотности, что придаёт особую ответственность данному этапу общего образования. Изучение иностранного языка в общеобразовательных организациях начинается со 2 класса. Обучающиеся данного возраста характеризуются большой восприимчивостью к овладению языками, что позволяет им овладевать основами общения на новом для них языке с меньшими затратами времени и усилий по сравнению с обучающимися других возрастных групп.

Построение программы по-иностранному (английскому) языку имеет нелинейный характер и основано на концентрическом принципе. В каждом классе даются новые

элементы содержания и новые требования. В процессе обучения освоенные на определённом этапе грамматические формы и конструкции повторяются и закрепляются на новом лексическом материале и расширяющемся тематическом содержании речи.

Цели обучения иностранному (английскому) языку на уровне начального общего образования можно условно разделить на образовательные, развивающие, воспитывающие.

Образовательные цели программы по иностранному (английскому) языку на уровне начального общего образования включают:

формирование элементарной иноязычной коммуникативной компетенции, то есть способности и готовности общаться с носителями изучаемого иностранного языка в устной (говорение и аудирование) и письменной (чтение и письмо) форме с учётом возрастных возможностей и потребностей обучающегося;

расширение лингвистического кругозора обучающихся за счёт овладения новыми языковыми средствами (фонетическими, орфографическими, лексическими, грамматическими) в соответствии с отобранными темами общения;

освоение знаний о языковых явлениях изучаемого иностранного языка, о разных способах выражения мысли на родном и иностранном языках;

использование для решения учебных задач интеллектуальных операций (сравнение, анализ, обобщение);

формирование умений работать с информацией, представленной в текстах разного типа (описание, повествование, рассуждение), пользоваться при необходимости словарями по иностранному языку.

Развивающие цели программы по-иностранному (английскому) языку на уровне начального общего образования включают:

осознание обучающимися роли языков как средства межличностного и межкультурного взаимодействия в условиях поликультурного, многоязычного мира и инструмента познания мира и культуры других народов;

становление коммуникативной культуры обучающихся и их общего речевого развития;

развитие компенсаторной способности адаптироваться к ситуациям общения при получении и передаче информации в условиях дефицита языковых средств;

формирование регулятивных действий: планирование последовательных шагов для решения учебной задачи; контроль процесса и результата своей деятельности; установление причины возникшей трудности и (или) ошибки, корректировка деятельности;

становление способности к оценке своих достижений в изучении иностранного языка, мотивация совершенствовать свои коммуникативные умения на иностранном языке.

Влияние параллельного изучения родного языка и языка других стран и народов позволяет заложить основу для формирования гражданской идентичности, чувства патриотизма и гордости за свой народ, свой край, свою страну, помочь лучше осознать свою этническую и национальную принадлежность и проявлять интерес к языкам и культурам других народов, осознать наличие и значение общечеловеческих и базовых национальных ценностей. Изучение иностранного (английского) языка обеспечивает:

понимание необходимости овладения иностранным языком как средством общения в условиях взаимодействия разных стран и народов;

формирование предпосылок социокультурной/межкультурной компетенции, позволяющей приобщаться к культуре, традициям, реалиям стран/страны изучаемого языка, готовности представлять свою страну, её культуру в условиях межкультурного общения, соблюдая речевой этикет и используя имеющиеся речевые и неречевые средства общения;

воспитание уважительного отношения к иной культуре посредством знакомств с культурой стран изучаемого языка и более глубокого осознания особенностей культуры своего народа;

воспитание эмоционального и познавательного интереса к художественной культуре

других народов;

формирование положительной мотивации и устойчивого учебно-познавательного интереса к предмету «Иностранный язык».

Общее число часов, рекомендованных для изучения иностранного (английского) языка – 204 часа: во 2 классе – 68 часов (2 часа в неделю), в 3 классе – 68 часов (2 часа в неделю), в 4 классе – 68 часов (2 часа в неделю).

Содержание обучения во 2 классе.

Тематическое содержание речи.

Мир моего «я».

Приветствие. Знакомство. Моя семья. Мой день рождения. Моя любимая еда.

Мир моих увлечений.

Любимый цвет, игрушка. Любимые занятия. Мой питомец. Выходной день.

Мир вокруг меня.

Моя школа. Мои друзья. Моя малая родина (город, село).

Родная страна и страны изучаемого языка.

Названия родной страны и страны/стран изучаемого языка; их столиц. Произведения детского фольклора. Литературные персонажи детских книг. Праздники родной страны и страны/стран изучаемого языка (Новый год, Рождество).

Коммуникативные умения.

Говорение.

Коммуникативные умения диалогической речи.

Ведение с использованием речевых ситуаций, ключевых слов и (или) иллюстраций с соблюдением норм речевого этикета, принятых в стране/странах изучаемого языка:

диалога этикетного характера: приветствие, начало и завершение разговора, знакомство с собеседником; поздравление с праздником; выражение благодарности за поздравление; извинение;

диалога-расспроса: запрашивание интересующей информации; сообщение фактической информации, ответы на вопросы собеседника.

Коммуникативные умения монологической речи.

Создание с использованием ключевых слов, вопросов и (или) иллюстраций устных монологических высказываний: описание предмета, реального человека или литературного персонажа; рассказ о себе, члене семьи, друге.

Аудирование.

Понимание на слух речи учителя и других обучающихся и вербальная/невербальная реакция на услышанное (при непосредственном общении).

Восприятие и понимание на слух учебных текстов, построенных на изученном языковом материале, в соответствии с поставленной коммуникативной задачей: с пониманием основного содержания, с пониманием запрашиваемой информации (при опосредованном общении).

Аудирование с пониманием основного содержания текста предполагает определение основной темы и главных фактов/событий в воспринимаемом на слух тексте с использованием иллюстраций и языковой догадки.

Аудирование с пониманием запрашиваемой информации предполагает выделение из воспринимаемого на слух текста и понимание информации фактического характера (например, имя, возраст, любимое занятие, цвет) с использованием иллюстраций и языковой догадки.

Тексты для аудирования: диалог, высказывания собеседников в ситуациях повседневного общения, рассказ, сказка.

Смысловое чтение.

Чтение вслух учебных текстов, построенных на изученном языковом материале, с соблюдением правил чтения и соответствующей интонацией; понимание прочитанного.

Тексты для чтения вслух: диалог, рассказ, сказка.

Чтение про себя учебных текстов, построенных на изученном языковом материале, с различной глубиной проникновения в их содержание в зависимости от поставленной коммуникативной задачи: с пониманием основного содержания, с пониманием запрашиваемой информации.

Чтение с пониманием основного содержания текста предполагает определение основной темы и главных фактов/событий в прочитанном тексте с использованием иллюстраций и языковой догадки.

Чтение с пониманием запрашиваемой информации предполагает нахождение в прочитанном тексте и понимание запрашиваемой информации фактического характера с использованием иллюстраций и языковой догадки.

Тексты для чтения про себя: диалог, рассказ, сказка, электронное сообщение личного характера.

Письмо.

Овладение техникой письма (полупечатное написание букв, буквосочетаний, слов).

Воспроизведение речевых образцов, списывание текста; выписывание из текста слов, словосочетаний, предложений; вставка пропущенных букв в слово или слов в предложение, дописывание предложений в соответствии с решаемой учебной задачей.

Заполнение простых формуляров с указанием личной информации (имя, фамилия, возраст, страна проживания) в соответствии с нормами, принятыми в стране/странах изучаемого языка.

Написание с использованием образца коротких поздравлений с праздниками (с днём рождения, Новым годом).

Языковые знания и навыки.

Фонетическая сторона речи.

Буквы английского алфавита. Корректное название букв английского алфавита.

Нормы произношения: долгота и краткость гласных, отсутствие оглушения звонких согласных в конце слога или слова, отсутствие смягчения согласных перед гласными. Связующее "r" (there is/there).

Различение на слух, без ошибок, ведущих к сбою в коммуникации, произнесение слов с соблюдением правильного ударения и фраз/предложений (повествовательного, побудительного и вопросительного: общий и специальный вопросы) с соблюдением их ритмико-интонационных особенностей.

Правила чтения гласных в открытом и закрытом слоге в односложных словах; согласных; основных звукобуквенных сочетаний. Выделение из слова некоторых звукобуквенных сочетаний при анализе изученных слов.

Чтение новых слов согласно основным правилам чтения английского языка.

Знаки английской транскрипции; отличие их от букв английского алфавита. Фонетически корректное озвучивание знаков транскрипции.

Графика, орфография и пунктуация.

Графически корректное (полупечатное) написание букв английского алфавита в буквосочетаниях и словах. Правильное написание изученных слов.

Правильная расстановка знаков препинания: точки, вопросительного и восклицательного знаков в конце предложения; правильное использование апострофа в изученных сокращённых формах глагола-связки, вспомогательного и модального глаголов (например, I'm, isn't; don't, doesn't; can't), существительных в притяжательном падеже (Ann's).

Лексическая сторона речи.

Распознавание и употребление в устной и письменной речи не менее 200 лексических единиц (слов, словосочетаний, речевых клише), обслуживающих ситуации общения в рамках тематического содержания речи для 2 класса.

Распознавание в устной и письменной речи интернациональных слов (doctor, film) с помощью языковой догадки.

Грамматическая сторона речи.

Распознавание и употребление в устной и письменной речи: изученных морфологических форм и синтаксических конструкций английского языка.

Коммуникативные типы предложений: повествовательные (утвердительные, отрицательные), вопросительные (общий, специальный вопрос), побудительные (в утвердительной форме).

Нераспространённые и распространённые простые предложения.

Предложения с начальным It (It's a red ball.).

Предложения с начальным There + to be в Present Simple Tense (There is a cat in the room. Is there a cat in the room? – Yes, there is. /No, there isn't. There are four pens on the table. Are there four pens on the table? – Yes, there are. /No, there aren't. How many pens are there on the table? – There are four pens.).

Предложения с простым глагольным сказуемым (They live in the country.), составным именным сказуемым (The box is small.) и составным глагольным сказуемым (I like to play with my cat. She can play the piano.).

Предложения с глаголом-связкой to be в Present Simple Tense (My father is a doctor. Is it a red ball? – Yes, it is. /No, it isn't.).

Предложения с краткими глагольными формами (She can't swim. I don't like porridge.).

Побудительные предложения в утвердительной форме (Come in, please.).

Глаголы в Present Simple Tense в повествовательных (утвердительных и отрицательных) и вопросительных (общий и специальный вопросы) предложениях.

Глагольная конструкция have got (I've got a cat. He's/She's got a cat. Have you got a cat? – Yes, I have. /No, I haven't. What have you got?).

Модальный глагол can: для выражения умения (I can play tennis.) и отсутствия умения (I can't play chess.); для получения разрешения (Can I go out?).

Определённый, неопределённый и нулевой артикли с именами существительными (наиболее распространённые случаи).

Существительные во множественном числе, образованные по правилу и исключения (a book – books; a man – men).

Личные местоимения (I, you, he/she/it, we, they). Притяжательные местоимения (my, your, his/her/its, our, their). Указательные местоимения (this – these).

Количественные числительные (1–12).

Вопросительные слова (who, what, how, where, how many).

Предлоги места (in, on, near, under).

Союзы and и but (с однородными членами).

Социокультурные знания и умения.

Знание и использование некоторых социокультурных элементов речевого поведенческого этикета, принятого в стране/странах изучаемого языка в некоторых ситуациях общения: приветствие, прощание, знакомство, выражение благодарности, извинение, поздравление (с днём рождения, Новым годом, Рождеством).

Знание небольших произведений детского фольклора страны/стран изучаемого языка (рифмовки, стихи, песенки); персонажей детских книг.

Знание названий родной страны и страны/стран изучаемого языка и их столиц.

Компенсаторные умения.

Использование при чтении и аудировании языковой догадки (умения понять значение незнакомого слова или новое значение знакомого слова по контексту).

Использование при формулировании собственных высказываний ключевых слов, вопросов; иллюстраций.

Содержание обучения в 3 классе.

Тематическое содержание речи.  
Мир моего «я».  
Моя семья. Мой день рождения. Моя любимая еда. Мой день (распорядок дня).  
Мир моих увлечений.  
Любимая игрушка, игра. Мой питомец. Любимые занятия. Любимая сказка.  
Выходной день. Каникулы.  
Мир вокруг меня.  
Моя комната (квартира, дом). Моя школа. Мои друзья. Моя малая родина (город, село). Дикие и домашние животные. Погода. Времена года (месяцы).  
Родная страна и страны изучаемого языка.  
Россия и страна/страны изучаемого языка. Их столицы, достопримечательности и интересные факты. Произведения детского фольклора. Литературные персонажи детских книг. Праздники родной страны и страны/стран изучаемого языка.  
Коммуникативные умения.  
Говорение.  
Коммуникативные умения диалогической речи.  
Ведение с использованием речевых ситуаций, ключевых слов и (или) иллюстраций с соблюдением норм речевого этикета, принятых в стране/странах изучаемого языка:  
диалога этикетного характера: приветствие, начало и завершение разговора, знакомство с собеседником; поздравление с праздником; выражение благодарности за поздравление; извинение;  
диалога – побуждения к действию: приглашение собеседника к совместной деятельности, вежливое согласие/не согласие на предложение собеседника;  
диалога-расспроса: запрашивание интересующей информации; сообщение фактической информации, ответы на вопросы собеседника.  
Коммуникативные умения монологической речи.  
Создание с использованием ключевых слов, вопросов и (или) иллюстраций устных монологических высказываний: описание предмета, реального человека или литературного персонажа; рассказ о себе, члене семьи, друге.  
Пересказ с использованием ключевых слов, вопросов и (или) иллюстраций основного содержания прочитанного текста.  
Аудирование.  
Понимание на слух речи учителя и других обучающихся и вербальная/невербальная реакция на услышанное (при непосредственном общении).  
Восприятие и понимание на слух учебных текстов, построенных на изученном языковом материале, в соответствии с поставленной коммуникативной задачей: с пониманием основного содержания, с пониманием запрашиваемой информации (при опосредованном общении).  
Аудирование с пониманием основного содержания текста предполагает определение основной темы и главных фактов/событий в воспринимаемом на слух тексте с использованием иллюстраций и языковой, в том числе контекстуальной, догадки.  
Аудирование с пониманием запрашиваемой информации предполагает выделение из воспринимаемого на слух тексте и понимание информации фактического характера с использованием иллюстраций и языковой, в том числе контекстуальной, догадки.  
Тексты для аудирования: диалог, высказывания собеседников в ситуациях повседневного общения, рассказ, сказка.  
Смысловое чтение.  
Чтение вслух учебных текстов, построенных на изученном языковом материале, с соблюдением правил чтения и соответствующей интонацией; понимание прочитанного.  
Тексты для чтения вслух: диалог, рассказ, сказка.

Чтение про себя учебных текстов, построенных на изученном языковом материале, с различной глубиной проникновения в их содержание в зависимости от поставленной коммуникативной задачи: с пониманием основного содержания, с пониманием запрашиваемой информации.

Чтение с пониманием основного содержания текста предполагает определение основной темы и главных фактов/событий в прочитанном тексте с использованием иллюстраций и языковой, в том числе контекстуальной, догадки.

Чтение с пониманием запрашиваемой информации предполагает нахождение в прочитанном тексте и понимание запрашиваемой информации фактического характера с использованием иллюстраций и языковой, в том числе контекстуальной, догадки.

Тексты для чтения: диалог, рассказ, сказка, электронное сообщение личного характера.

Письмо.

Списывание текста; выписывание из текста слов, словосочетаний, предложений; вставка пропущенного слова в предложение в соответствии с решаемой коммуникативной/учебной задачей.

Создание подписей к картинкам, фотографиям с пояснением, что на них изображено.

Заполнение анкет и формуляров с указанием личной информации (имя, фамилия, возраст, страна проживания, любимые занятия) в соответствии с нормами, принятыми в стране/странах изучаемого языка.

Написание с использованием образца поздравлений с праздниками (с днём рождения, Новым годом, Рождеством) с выражением пожеланий.

Языковые знания и навыки.

Фонетическая сторона речи.

Буквы английского алфавита. Фонетически корректное озвучивание букв английского алфавита.

Нормы произношения: долгота и краткость гласных, правильное отсутствие оглушения звонких согласных в конце слога или слова, отсутствие смягчения согласных перед гласными. Связующее “r” (there is/there are).

Ритмико-интонационные особенности повествовательного, побудительного и вопросительного (общий и специальный вопрос) предложений.

Различение на слух, без ошибок произнесение слов с соблюдением правильного ударения и фраз/предложений с соблюдением их ритмико-интонационных особенностей.

Чтение гласных в открытом и закрытом слоге в односложных словах, чтения гласных в третьем типе слога (гласная + r); согласных, основных звукобуквенных сочетаний, в частности сложных сочетаний букв (например, tion, ight) в односложных, двусложных и многосложных словах.

Выделение некоторых звукобуквенных сочетаний при анализе изученных слов.

Чтение новых слов согласно основным правилам чтения с использованием полной или частичной транскрипции.

Знаки английской транскрипции; отличие их от букв английского алфавита. Фонетически корректное озвучивание знаков транскрипции.

Графика, орфография и пунктуация.

Правильное написание изученных слов.

Правильная расстановка знаков препинания: точки, вопросительного и восклицательного знаков в конце предложения; правильное использование знака апострофа в сокращённых формах глагола-связки, вспомогательного и модального глаголов, существительных в притяжательном падеже.

Лексическая сторона речи.

Распознавание и употребление в устной и письменной речи не менее 350 лексических единиц (слов, словосочетаний, речевых клише), обслуживающих ситуации общения в рамках



тематического содержания речи для 3 класса, включая 200 лексических единиц, усвоенных на первом году обучения.

Распознавание и употребление в устной и письменной речи слов, образованных с использованием основных способов словообразования: аффиксации (образование числительных с помощью суффиксов -teen, -ty, -th) и словосложения (sportsman).

Распознавание в устной и письменной речи интернациональных слов (doctor, film) с помощью языковой догадки.

Грамматическая сторона речи.

Распознавание и употребление в устной и письменной речи родственных слов с использованием основных способов словообразования: аффиксации (суффиксы числительных -teen, -ty, -th) и словосложения (football, snowman)

Предложения с начальным There + to be в Past Simple Tense (There was an old house near the river.).

Побудительные предложения в отрицательной (Don't talk, please.) форме.

Правильные и неправильные глаголы в Past Simple Tense в повествовательных (утвердительных и отрицательных) и вопросительных (общий и специальный вопросы) предложениях.

Конструкция I'd like to ... (I'd like to read this book.).

Конструкции с глаголами на -ing: to like/enjoy doing smth (I like riding my bike.).

Существительные в притяжательном падеже (Possessive Case; Ann's dress, children's toys, boys' books).

Слова, выражающие количество с исчисляемыми и неисчисляемыми существительными (much/many/a lot of).

Личные местоимения в объектном (me, you, him/her/it, us, them) падеже. Указательные местоимения (this – these; that – those). Неопределённые местоимения (some/any) в повествовательных и вопросительных предложениях (Have you got any friends? – Yes, I've got some.).

Наречия частотности (usually, often).

Количественные числительные (13–100). Порядковые числительные (1–30).

Вопросительные слова (when, whose, why).

Предлоги места (next to, in front of, behind), направления (to), времени (at, in, on в выражениях at 5 o'clock, in the morning, on Monday).

Социокультурные знания и умения.

Знание и использование некоторых социокультурных элементов речевого поведенческого этикета, принятого в стране/странах изучаемого языка, в некоторых ситуациях общения: приветствие, прощание, знакомство, выражение благодарности, извинение, поздравление с днём рождения, Новым годом, Рождеством.

Знание произведений детского фольклора (рифмовок, стихов, песенок), персонажей детских книг.

Краткое представление своей страны и страны/стран изучаемого языка (названия родной страны и страны/стран изучаемого языка и их столиц, название родного города/села; цвета национальных флагов).

Компенсаторные умения.

Использование при чтении и аудировании языковой, в том числе контекстуальной, догадки.

Использование при формулировании собственных высказываний ключевых слов, вопросов; иллюстраций.

Игнорирование информации, не являющейся необходимой для понимания основного содержания прочитанного/прослушанного текста или для нахождения в тексте запрашиваемой информации.

Содержание обучения в 4 классе.

Тематическое содержание речи.

Мир моего «я».

Моя семья. Мой день рождения, подарки. Моя любимая еда. Мой день (распорядок дня, домашние обязанности).

Мир моих увлечений.

Любимая игрушка, игра. Мой питомец. Любимые занятия. Занятия спортом. Любимая сказка/история/рассказ. Выходной день. Каникулы.

Мир вокруг меня.

Моя комната (квартира, дом), предметы мебели и интерьера. Моя школа, любимые учебные предметы. Мои друзья, их внешность и черты характера. Моя малая родина (город, село). Путешествия. Дикие и домашние животные. Погода. Времена года (месяцы). Покупки.

Родная страна и страны изучаемого языка.

Россия и страна/страны изучаемого языка. Их столицы, основные достопримечательности и интересные факты. Произведения детского фольклора. Литературные персонажи детских книг. Праздники родной страны и страны/стран изучаемого языка.

Коммуникативные умения.

Говорение.

Коммуникативные умения диалогической речи.

Ведение с использованием речевых ситуаций, ключевых слов и (или) иллюстраций с соблюдением норм речевого этикета, принятых в стране/странах изучаемого языка:

диалога этикетного характера: приветствие, ответ на приветствие; завершение разговора (в том числе по телефону), прощание; знакомство с собеседником; поздравление с праздником, выражение благодарности за поздравление; выражение извинения;

диалога – побуждения к действию: обращение к собеседнику с просьбой, вежливое согласие выполнить просьбу; приглашение собеседника к совместной деятельности, вежливое согласие/несогласие на предложение собеседника;

диалога-расспроса: запрашивание интересующей информации; сообщение фактической информации, ответы на вопросы собеседника.

Коммуникативные умения монологической речи.

Создание с использованием ключевых слов, вопросов и (или) иллюстраций устных монологических высказываний: описание предмета, внешности и одежды, черт характера реального человека или литературного персонажа; рассказ/сообщение (повествование) с использованием ключевых слов, вопросов и (или) иллюстраций.

Создание устных монологических высказываний в рамках тематического содержания речи по образцу (с выражением своего отношения к предмету речи).

Пересказ основного содержания прочитанного текста с использованием ключевых слов, вопросов, плана и (или) иллюстраций.

Краткое устное изложение результатов выполненного несложного проектного задания.

Аудирование.

Коммуникативные умения аудирования.

Понимание на слух речи учителя и других обучающихся и вербальная/невербальная реакция на услышанное (при непосредственном общении).

Восприятие и понимание на слух учебных и адаптированных аутентичных текстов, построенных на изученном языковом материале, в соответствии с поставленной коммуникативной задачей: с пониманием основного содержания, с пониманием запрашиваемой информации (при опосредованном общении).

Аудирование с пониманием основного содержания текста предполагает умение определять основную тему и главные факты/события в воспринимаемом на слух тексте с использованием иллюстраций и языковой, в том числе контекстуальной, догадки.

Аудирование с пониманием запрашиваемой информации предполагает умение выделять запрашиваемую информацию фактического характера с использованием иллюстраций и языковой, в том числе контекстуальной, догадки.

Тексты для аудирования: диалог, высказывания собеседников в ситуациях повседневного общения, рассказ, сказка, сообщение информационного характера.

Смысловое чтение.

Чтение вслух учебных текстов с соблюдением правил чтения и соответствующей интонацией, понимание прочитанного.

Тексты для чтения вслух: диалог, рассказ, сказка.

Чтение про себя учебных текстов, построенных на изученном языковом материале, с различной глубиной проникновения в их содержание в зависимости от поставленной коммуникативной задачи: с пониманием основного содержания, с пониманием запрашиваемой информации.

Чтение с пониманием основного содержания текста предполагает определение основной темы и главных фактов/событий в прочитанном тексте с использованием иллюстраций и языковой, в том числе контекстуальной, догадки.

Чтение с пониманием запрашиваемой информации предполагает нахождение в прочитанном тексте и понимание запрашиваемой информации фактического характера с использованием иллюстраций, языковой, в том числе контекстуальной, догадки.

Смысловое чтение про себя учебных и адаптированных аутентичных текстов, содержащих отдельные незнакомые слова, понимание основного содержания (тема, главная мысль, главные факты/события) текста с использованием иллюстраций и языковой, в том числе контекстуальной, догадки, в том числе контекстуальной.

Прогнозирование содержания текста на основе заголовка

Чтение не сплошных текстов (таблиц, диаграмм) и понимание представленной в них информации.

Тексты для чтения: диалог, рассказ, сказка, электронное сообщение личного характера, текст научно-популярного характера, стихотворение.

Письмо.

Выписывание из текста слов, словосочетаний, предложений; вставка пропущенных букв в слово или слов в предложение в соответствии с решаемой коммуникативной/учебной задачей.

Заполнение простых анкет и формуляров с указанием личной информации (имя, фамилия, возраст, место жительства (страна проживания, город), любимые занятия) в соответствии с нормами, принятыми в стране/странах изучаемого языка.

Написание с использованием образца поздравления с праздниками (с днём рождения, Новым годом, Рождеством) с выражением пожеланий.

Написание электронного сообщения личного характера с использованием образца.

Языковые знания и навыки.

Фонетическая сторона речи.

Нормы произношения: долгота и краткость гласных, отсутствие оглушения звонких согласных в конце слога или слова, отсутствие смягчения согласных перед гласными. Связующее "r" (there is/there are).

Ритмико-интонационные особенности повествовательного, побудительного и вопросительного (общий и специальный вопрос) предложений.

Различение на слух, без ошибок, ведущих к сбою в коммуникации, произнесение слов с соблюдением правильного ударения и фраз с соблюдением их ритмико-интонационных особенностей, в том числе соблюдение правила отсутствия ударения на служебных словах; интонации перечисления.

Правила чтения: гласных в открытом и закрытом слоге в односложных словах, гласных в третьем типе слога (гласная + r); согласных; основных звукобуквенных сочетаний,

в частности сложных сочетаний букв (например, tion, ight) в односложных, двусложных и многосложных словах.

Выделение некоторых звукобуквенных сочетаний при анализе изученных слов.

Чтение новых слов согласно основным правилам чтения с использованием полной или частичной транскрипции, по аналогии.

Знаки английской транскрипции; отличие их от букв английского алфавита. Фонетически корректное озвучивание знаков транскрипции.

Графика, орфография и пунктуация.

Правильное написание изученных слов. Правильная расстановка знаков препинания: точки, вопросительного и восклицательного знака в конце предложения; запятой при обращении и перечислении; правильное использование знака апострофа в сокращённых формах глагола-связки, вспомогательного и модального глаголов, существительных в притяжательном падеже (Possessive Case).

Лексическая сторона речи.

Распознавание и употребление в устной и письменной речи не менее 500 лексических единиц (слов, словосочетаний, речевых клише), обслуживающих ситуации общения в рамках тематического содержания речи для 4 класса, включая 350 лексических единиц, усвоенных в предыдущие два года обучения.

Распознавание и образование в устной и письменной речи родственных слов с использованием основных способов словообразования: аффиксации (образование существительных с помощью суффиксов -er/-or, -ist (worker, actor, artist) и конверсии (to play – a play).

Использование языковой догадки для распознавания интернациональных слов (pilot, film).

Грамматическая сторона речи.

Распознавание и употребление в устной и письменной речи изученных морфологических форм и синтаксических конструкций английского языка.

Глаголы в Present/Past Simple Tense, Present Continuous Tense в повествовательных (утвердительных и отрицательных) и вопросительных (общий и специальный вопросы) предложениях.

Модальные глаголы must и have to.

Конструкция to be going to и Future Simple Tense для выражения будущего действия (I am going to have my birthday party on Saturday. Wait, I'll help you.).

Отрицательное местоимение no.

Степени сравнения прилагательных (формы, образованные по правилу и исключения: good – better – (the) best, bad – worse – (the) worst.

Наречия времени.

Обозначение даты и года. Обозначение времени (5 o'clock; 3 am, 2 pm).

Социокультурные знания и умения.

Знание и использование некоторых социокультурных элементов речевого поведенческого этикета, принятого в стране/странах изучаемого языка, в некоторых ситуациях общения: приветствие, прощание, знакомство, выражение благодарности, извинение, поздравление с днём рождения, Новым годом, Рождеством, разговор по телефону).

Знание произведений детского фольклора (рифмовок, стихов, песенок), персонажей детских книг.

Краткое представление своей страны и страны/стран изучаемого языка на (названия стран и их столиц, название родного города/села; цвета национальных флагов; основные достопримечательности).

Компенсаторные умения.

Использование при чтении и аудировании языковой догадки (умения понять значение незнакомого слова или новое значение знакомого слова из контекста).

Использование при формулировании собственных высказываний ключевых слов, вопросов; картинок, фотографий.

Прогнозирование содержания текста для чтения на основе заголовка.

Игнорирование информации, не являющейся необходимой для понимания основного содержания прочитанного/прослушанного текста или для нахождения в тексте запрашиваемой информации.

Планируемые результаты освоения программы по-иностранному (английскому) языку на уровне начального общего образования.

Личностные результаты освоения программы по-иностранному (английскому) языку на уровне начального общего образования достигаются в единстве учебной и воспитательной деятельности в соответствии с традиционными российскими социокультурными и духовно-нравственными ценностями, принятыми в обществе правилами и нормами поведения и способствуют процессам самопознания, самовоспитания и саморазвития, формирования внутренней позиции личности.

В результате изучения иностранного (английского) языка на уровне начального общего образования у обучающегося будут сформированы следующие личностные результаты:

гражданско-патриотическое воспитание:

становление ценностного отношения к своей Родине – России;

осознание своей этнокультурной и российской гражданской идентичности;

сопричастность к прошлому, настоящему и будущему своей страны и родного края;

уважение к своему и другим народам;

первоначальные представления о человеке как члене общества, о правах и ответственности, уважении и достоинстве человека, о нравственно-этических нормах поведения и правилах межличностных отношений;

духовно-нравственное воспитание:

признание индивидуальности каждого человека;

проявление сопереживания, уважения и доброжелательности;

неприятие любых форм поведения, направленных на причинение физического и морального вреда другим людям;

эстетическое воспитание:

уважительное отношение и интерес к художественной культуре, восприимчивость к разным видам искусства, традициям и творчеству своего и других народов;

стремление к самовыражению в разных видах художественной деятельности;

физическое воспитание, формирование культуры здоровья и эмоционального благополучия:

соблюдение правил здорового и безопасного (для себя и других людей) образа жизни в окружающей среде (в том числе информационной);

бережное отношение к физическому и психическому здоровью;

трудовое воспитание:

осознание ценности труда в жизни человека и общества, ответственное потребление и бережное отношение к результатам труда, навыки участия в различных видах трудовой деятельности, интерес к различным профессиям;

экологическое воспитание:

бережное отношение к природе;

неприятие действий, приносящих вред природе;

ценности научного познания:

первоначальные представления о научной картине мира;

познавательные интересы, активность, инициативность, любознательность и самостоятельность в познании.

В результате изучения иностранного (английского) языка на уровне начального общего образования у обучающегося будут сформированы познавательные универсальные учебные действия, коммуникативные универсальные учебные действия, регулятивные универсальные учебные действия, совместная деятельность.

У обучающегося будут сформированы следующие базовые логические действия как часть познавательных универсальных учебных действий:

сравнивать объекты, устанавливать основания для сравнения, устанавливать аналогии;

объединять части объекта (объекты) по определённому признаку;

определять существенный признак для классификации, классифицировать предложенные объекты;

находить закономерности и противоречия в рассматриваемых фактах, данных и наблюдениях на основе предложенного учителем алгоритма;

выявлять недостаток информации для решения учебной (практической) задачи на основе предложенного алгоритма;

устанавливать причинно-следственные связи в ситуациях, поддающихся непосредственному наблюдению или знакомых по опыту, делать выводы.

У обучающегося будут сформированы следующие базовые исследовательские действия как часть познавательных универсальных учебных действий:

определять разрыв между реальным и желательным состоянием объекта (ситуации) на основе предложенных учителем вопросов;

с помощью педагогического работника формулировать цель, планировать изменения объекта, ситуации;

сравнивать несколько вариантов решения задачи, выбирать наиболее подходящий (на основе предложенных критериев);

проводить по предложенному плану опыт, несложное исследование по установлению особенностей объекта изучения и связей между объектами (часть целое, причина следствие);

формулировать выводы и подкреплять их доказательствами на основе результатов проведенного наблюдения (опыта, измерения, классификации, сравнения, исследования);

прогнозировать возможное развитие процессов, событий и их последствия в аналогичных или сходных ситуациях.

У обучающегося будут сформированы умения работать с информацией как часть познавательных универсальных учебных действий:

выбирать источник получения информации;

согласно заданному алгоритму находить в предложенном источнике информацию, представленную в явном виде;

распознавать достоверную и недостоверную информацию самостоятельно или на основании предложенного учителем способа её проверки;

соблюдать с помощью взрослых (педагогических работников, родителей (законных представителей) несовершеннолетних обучающихся) правила информационной безопасности при поиске информации в Интернете;

анализировать и создавать текстовую, видео, графическую, звуковую, информацию в соответствии с учебной задачей;

самостоятельно создавать схемы, таблицы для представления информации.

У обучающегося будут сформированы умения общения как часть коммуникативных универсальных учебных действий:

воспринимать и формулировать суждения, выражать эмоции в соответствии с целями и условиями общения в знакомой среде;

проявлять уважительное отношение к собеседнику, соблюдать правила ведения диалога и дискуссии;

признавать возможность существования разных точек зрения;

корректно и аргументированно высказывать своё мнение;

строить речевое высказывание в соответствии с поставленной задачей;

создавать устные и письменные тексты (описание, рассуждение, повествование);

подготавливать небольшие публичные выступления;

подбирать иллюстративный материал (рисунки, фото, плакаты) к тексту выступления.

У обучающегося будут сформированы умения самоорганизации как части регулятивных универсальных учебных действий:

планировать действия по решению учебной задачи для получения результата;

выстраивать последовательность выбранных действий.

У обучающегося будут сформированы умения самоконтроля как части регулятивных универсальных учебных действий:

устанавливать причины успеха/неудач учебной деятельности;

корректировать свои учебные действия для преодоления ошибок.

У обучающегося будут сформированы умения совместной деятельности:

формулировать краткосрочные и долгосрочные цели (индивидуальные с учётом участия в коллективных задачах) в стандартной (типовой) ситуации на основе предложенного формата планирования, распределения промежуточных шагов и сроков;

принимать цель совместной деятельности, коллективно строить действия по её достижению: распределять роли, договариваться, обсуждать процесс и результат совместной работы;

проявлять готовность руководить, выполнять поручения, подчиняться;

ответственно выполнять свою часть работы;

оценивать свой вклад в общий результат;

выполнять совместные проектные задания с использованием предложенного образца.

Предметные результаты по учебному предмету «Иностранный (английский) язык» предметной области «Иностранный язык» должны быть ориентированы на применение знаний, умений и навыков в типичных учебных ситуациях и реальных жизненных условиях, отражать сформированность иноязычной коммуникативной компетенции на элементарном уровне в совокупности её составляющих – речевой, языковой, социокультурной, компенсаторной, метапредметной (учебно-познавательной).

К концу обучения во 2 классе обучающийся получит следующие предметные результаты по отдельным темам программы по-иностранному (английскому) языку:

Коммуникативные умения.

Говорение:

вести разные виды диалогов (диалог этикетного характера, диалог-расспрос) в стандартных ситуациях неофициального общения, используя вербальные и (или) зрительные опоры в рамках изучаемой тематики с соблюдением норм речевого этикета, принятого в стране/странах изучаемого языка (не менее 3 реплик со стороны каждого собеседника);

создавать устные связные монологические высказывания объёмом не менее 3 фраз в рамках изучаемой тематики с использованием картинок, фотографий и (или) ключевых слов, вопросов.

Аудирование:

воспринимать на слух и понимать речь учителя и других обучающихся;

воспринимать на слух и понимать учебные тексты, построенные на изученном языковом материале, с разной глубиной проникновения в их содержание в зависимости от поставленной коммуникативной задачи: с пониманием основного содержания, с пониманием запрашиваемой информации фактического характера, используя зрительные опоры и языковую догадку (время звучания текста/текстов для аудирования – до 40 секунд).

#### Смысловое чтение:

читать вслух учебные тексты объёмом до 60 слов, построенные на изученном языковом материале, с соблюдением правил чтения и соответствующей интонации, демонстрируя понимание прочитанного;

читать про себя и понимать учебные тексты, построенные на изученном языковом материале, с различной глубиной проникновения в их содержание в зависимости от поставленной коммуникативной задачи: с пониманием основного содержания, с пониманием запрашиваемой информации, используя зрительные опоры и языковую догадку (объём текста для чтения – до 80 слов).

#### Письмо:

заполнять простые формуляры, сообщая о себе основные сведения, в соответствии с нормами, принятыми в стране/странах изучаемого языка;

писать с использованием образца короткие поздравления с праздниками (с днём рождения, Новым годом).

#### Языковые знания и навыки.

##### Фонетическая сторона речи:

знать буквы алфавита английского языка в правильной последовательности, фонетически корректно их озвучивать и графически корректно воспроизводить (полупечатное написание букв, буквосочетаний, слов);

применять правила чтения гласных в открытом и закрытом слоге в односложных словах, выделять некоторые звукобуквенные сочетания при анализе знакомых слов; озвучивать транскрипционные знаки, отличать их от букв;

читать новые слова согласно основным правилам чтения;

различать на слух и правильно произносить слова и фразы/предложения с соблюдением их ритмико-интонационных особенностей.

##### Графика, орфография и пунктуация:

правильно писать изученные слова;

заполнять пропуски словами; дописывать предложения;

правильно расставлять знаки препинания (точка, вопросительный и восклицательный знаки в конце предложения) и использовать знак апострофа в сокращённых формах глагола-связки, вспомогательного и модального глаголов.

##### Лексическая сторона речи:

распознавать и употреблять в устной и письменной речи не менее 200 лексических единиц (слов, словосочетаний, речевых клише), обслуживающих ситуации общения в рамках тематики, предусмотренной на первом году обучения;

использовать языковую догадку в распознавании интернациональных слов.

##### Грамматическая сторона речи:

распознавать и употреблять в устной и письменной речи различные коммуникативные типы предложений: повествовательные (утвердительные, отрицательные), вопросительные (общий, специальный, вопросы), побудительные (в утвердительной форме);

распознавать и употреблять нераспространённые и распространённые простые предложения;

распознавать и употреблять в устной и письменной речи предложения с начальным It;

распознавать и употреблять в устной и письменной речи предложения с начальным There + to be в Present Simple Tense;

распознавать и употреблять в устной и письменной речи простые предложения с простым глагольным сказуемым (He speaks English.);

распознавать и употреблять в устной и письменной речи предложения с составным глагольным сказуемым (I want to dance. She can skate well.);



распознавать и употреблять в устной и письменной речи предложения с глаголом-связкой to be в Present Simple Tense в составе таких фраз, как I'm Dima, I'm eight. I'm fine. I'm sorry. It's... Is it? What's ...?

распознавать и употреблять в устной и письменной речи предложения с краткими глагольными формами;

распознавать и употреблять в устной и письменной речи повелительное наклонение: побудительные предложения в утвердительной форме (Come in, please.);

распознавать и употреблять в устной и письменной речи настоящее простое время (Present Simple Tense) в повествовательных (утвердительных и отрицательных) и вопросительных (общий и специальный вопрос) предложениях;

распознавать и употреблять в устной и письменной речи глагольную конструкцию have got (I've got ... Have you got ...?);

распознавать и употреблять в устной и письменной речи модальный глагол can/can't для выражения умения (I can ride a bike.) и отсутствия умения (I can't ride a bike.); can для получения разрешения (Can I go out?);

распознавать и употреблять в устной и письменной речи неопределённый, определённый и нулевой артикль с существительными (наиболее распространённые случаи употребления);

распознавать и употреблять в устной и письменной речи множественное число существительных, образованное по правилам и исключения: a pen – pens; a man – men;

распознавать и употреблять в устной и письменной речи личные и притяжательные местоимения;

распознавать и употреблять в устной и письменной речи указательные местоимения this – these;

распознавать и употреблять в устной и письменной речи количественные числительные (1–12);

распознавать и употреблять в устной и письменной речи вопросительные слова who, what, how, where, how many;

распознавать и употреблять в устной и письменной речи предлоги места on, in, near, under;

распознавать и употреблять в устной и письменной речи союзы and и but (при однородных членах).

Социокультурные знания и умения:

владеть отдельными социокультурными элементами речевого поведенческого этикета, принятыми в англоязычной среде, в некоторых ситуациях общения: приветствие, прощание, знакомство, выражение благодарности, извинение, поздравление с днём рождения, Новым годом, Рождеством;

знать названия родной страны и страны/стран изучаемого языка и их столиц.

К концу обучения в 3 классе обучающийся получит следующие предметные результаты по отдельным темам программы по-иностранным (английскому) языку:

Коммуникативные умения.

Говорение:

вести разные виды диалогов (диалог этикетного характера, диалог-побуждение, диалог-расспрос) в стандартных ситуациях неофициального общения, с вербальными и (или) зрительными опорами в рамках изучаемой тематики с соблюдением норм речевого этикета, принятого в стране/странах изучаемого языка (не менее 4 реплик со стороны каждого собеседника);

создавать устные связные монологические высказывания (описание; повествование/рассказ) в рамках изучаемой тематики объёмом не менее 4 фраз с вербальными и (или) зрительными опорами;

передавать основное содержание прочитанного текста с вербальными и (или) зрительными опорами (объём монологического высказывания – не менее 4 фраз).

Аудирование:

воспринимать на слух и понимать речь учителя и других обучающихся вербально/невербально реагировать на услышанное;

воспринимать на слух и понимать учебные тексты, построенные на изученном языковом материале, с разной глубиной проникновения в их содержание в зависимости от поставленной коммуникативной задачи: с пониманием основного содержания, с пониманием запрашиваемой информации фактического характера, со зрительной опорой и с использованием языковой, в том числе контекстуальной, догадки (время звучания текста/текстов для аудирования – до 1 минуты).

Смысловое чтение:

читать вслух учебные тексты объёмом до 70 слов, построенные на изученном языковом материале, с соблюдением правил чтения и соответствующей интонацией, демонстрируя понимание прочитанного;

читать про себя и понимать учебные тексты, содержащие отдельные незнакомые слова, с различной глубиной проникновения в их содержание в зависимости от поставленной коммуникативной задачи: с пониманием основного содержания, с пониманием запрашиваемой информации, со зрительной опорой и без опоры, а также с использованием языковой, в том числе контекстуальной, догадки (объём текста/текстов для чтения – до 130 слов).

Письмо:

заполнять анкеты и формуляры с указанием личной информации: имя, фамилия, возраст, страна проживания, любимые занятия и другие;

писать с использованием образца поздравления с днем рождения, Новым годом, Рождеством с выражением пожеланий;

создавать подписи к иллюстрациям с пояснением, что на них изображено.

Языковые знания и навыки.

Фонетическая сторона речи:

применять правила чтения гласных в третьем типе слога (гласная + r);

применять правила чтения сложных сочетаний букв (например, -tion, -ight) в односложных, двусложных и многосложных словах (international, night);

читать новые слова согласно основным правилам чтения;

различать на слух и правильно произносить слова и фразы/предложения с соблюдением их ритмико-интонационных особенностей.

Графика, орфография и пунктуация:

правильно писать изученные слова;

правильно расставлять знаки препинания (точка, вопросительный и восклицательный знаки в конце предложения, апостроф).

Лексическая сторона речи:

распознавать и употреблять в устной и письменной речи не менее 350 лексических единиц (слов, словосочетаний, речевых клише), включая 200 лексических единиц, освоенных на первом году обучения;

распознавать и образовывать родственные слова с использованием основных способов словообразования: аффиксации (суффиксы числительных -teen, -ty, -th) и словосложения (football, snowman).

Грамматическая сторона речи:

распознавать и употреблять в устной и письменной речи побудительные предложения в отрицательной форме (Don't talk, please.);

распознавать и употреблять в устной и письменной речи предложения с начальным There + to be в Past Simple Tense (There was a bridge across the river. There were mountains in the south.);

распознавать и употреблять в устной и письменной речи конструкции с глаголами на -ing: to like/enjoy doing something;

распознавать и употреблять в устной и письменной речи конструкцию I'd like to ...;

распознавать и употреблять в устной и письменной речи правильные и неправильные глаголы в Past Simple Tense в повествовательных (утвердительных и отрицательных) и вопросительных (общий и специальный вопрос) предложениях;

распознавать и употреблять в устной и письменной речи существительные в притяжательном падеже (Possessive Case);

распознавать и употреблять в устной и письменной речи слова, выражающие количество с исчисляемыми и неисчисляемыми существительными (much/many/a lot of);

распознавать и употреблять в устной и письменной речи наречия частотности usually, often;

распознавать и употреблять в устной и письменной речи личные местоимения в объектном падеже;

распознавать и употреблять в устной и письменной речи указательные местоимения that – those;

распознавать и употреблять в устной и письменной речи неопределённые местоимения some/any в повествовательных и вопросительных предложениях;

распознавать и употреблять в устной и письменной речи вопросительные слова when, whose, why;

распознавать и употреблять в устной и письменной речи количественные числительные (13–100);

распознавать и употреблять в устной и письменной речи порядковые числительные (1–30);

распознавать и употреблять в устной и письменной речи предлог направления движения to (We went to Moscow last year.);

распознавать и употреблять в устной и письменной речи предлоги места next to, in front of, behind;

распознавать и употреблять в устной и письменной речи предлоги времени: at, in, on в выражениях at 4 o'clock, in the morning, on Monday.

Социокультурные знания и умения:

владеть социокультурными элементами речевого поведенческого этикета, принятыми в англоязычной среде, в некоторых ситуациях общения (приветствие, прощание, знакомство, просьба, выражение благодарности, извинение, поздравление с днём рождения, Новым годом, Рождеством);

кратко представлять свою страну и страну/страны изучаемого языка на английском языке.

К концу обучения в 4 классе обучающийся получит следующие предметные результаты по отдельным темам программы по-иностранному (английскому) языку:

Коммуникативные умения.

Говорение:

вести разные виды диалогов (диалог этикетного характера, диалог-побуждение, диалог-расспрос) на основе вербальных и (или) зрительных опор с соблюдением норм речевого этикета, принятого в стране/странах изучаемого языка (не менее 4–5 реплик со стороны каждого собеседника);

вести диалог – разговор по телефону с использованием картинок, фотографий и (или) ключевых слов в стандартных ситуациях неофициального общения с соблюдением норм речевого этикета в объёме не менее 4–5 реплик со стороны каждого собеседника;

создавать устные связные монологические высказывания (описание, рассуждение; повествование/сообщение) с вербальными и (или) зрительными опорами в рамках тематического содержания речи для 4 класса (объём монологического высказывания – не менее 4–5 фраз);

создавать устные связные монологические высказывания по образцу; выражать своё отношение к предмету речи;

передавать основное содержание прочитанного текста с вербальными и (или) зрительными опорами в объёме не менее 4–5 фраз.

представлять результаты выполненной проектной работы, в том числе подбирая иллюстративный материал (рисунки, фото) к тексту выступления, в объёме не менее 4–5 фраз.

Аудирование:

воспринимать на слух и понимать речь учителя и других обучающихся, вербально/невербально реагировать на услышанное;

воспринимать на слух и понимать учебные и адаптированные аутентичные тексты, построенные на изученном языковом материале, с разной глубиной проникновения в их содержание в зависимости от поставленной коммуникативной задачи: с пониманием основного содержания, с пониманием запрашиваемой информации фактического характера со зрительной опорой и с использованием языковой, в том числе контекстуальной, догадки (время звучания текста/текстов для аудирования – до 1 минуты).

Смысловое чтение:

читать вслух учебные тексты объёмом до 70 слов, построенные на изученном языковом материале, с соблюдением правил чтения и соответствующей интонацией, демонстрируя понимание прочитанного;

читать про себя тексты, содержащие отдельные незнакомые слова, с различной глубиной проникновения в их содержание в зависимости от поставленной коммуникативной задачи: с пониманием основного содержания, с пониманием запрашиваемой информации, со зрительной опорой и без опоры, с использованием языковой, в том числе контекстуальной, догадки (объём текста/текстов для чтения – до 160 слов);

прогнозировать содержание текста на основе заголовка;

читать про себя несплошные тексты (таблицы, диаграммы и другие) и понимать представленную в них информацию.

Письмо:

заполнять анкеты и формуляры с указанием личной информации: имя, фамилия, возраст, место жительства (страна проживания, город), любимые занятия и другие;

писать с использованием образца поздравления с днем рождения, Новым годом, Рождеством с выражением пожеланий;

писать с использованием образца электронное сообщение личного характера (объём сообщения – до 50 слов).

Языковые знания и навыки.

Фонетическая сторона речи:

читать новые слова согласно основным правилам чтения;

различать на слух и правильно произносить слова и фразы/предложения с соблюдением их ритмико-интонационных особенностей.

Графика, орфография и пунктуация:

правильно писать изученные слова;

правильно расставлять знаки препинания (точка, вопросительный и восклицательный знаки в конце предложения, апостроф, запятая при перечислении).

Лексическая сторона речи:

распознавать и употреблять в устной и письменной речи не менее 500 лексических единиц (слов, словосочетаний, речевых клише), включая 350 лексических единиц, освоенных в предшествующие годы обучения;

распознавать и образовывать родственные слова с использованием основных способов словообразования: аффиксации (суффиксы -er/-or, -ist: teacher, actor, artist), словосложения (blackboard), конверсии (to play – a play).

Грамматическая сторона речи:

распознавать и употреблять в устной и письменной речи Present Continuous Tense в повествовательных (утвердительных и отрицательных), вопросительных (общий и специальный вопрос) предложениях;

распознавать и употреблять в устной и письменной речи конструкцию to be going to и Future Simple Tense для выражения будущего действия;

распознавать и употреблять в устной и письменной речи модальные глаголы долженствования must и have to;

распознавать и употреблять в устной и письменной речи отрицательное местоимение no;

распознавать и употреблять в устной и письменной речи степени сравнения прилагательных (формы, образованные по правилу и исключения: good – better – (the) best, bad – worse – (the) worst);

распознавать и употреблять в устной и письменной речи наречия времени;

распознавать и употреблять в устной и письменной речи обозначение даты и года;

распознавать и употреблять в устной и письменной речи обозначение времени.

Социокультурные знания и умения:

владеть социокультурными элементами речевого поведенческого этикета, принятыми в англоязычной среде, в некоторых ситуациях общения (приветствие, прощание, знакомство, выражение благодарности, извинение, поздравление с днём рождения, Новым годом, Рождеством);

знать названия родной страны и страны/стран изучаемого языка;

иметь представление о некоторых литературных персонажах;

иметь представление о небольших произведениях детского фольклора (рифмовки, песни);

кратко представлять свою страну на иностранном языке в рамках изучаемой тематики.

## **6. Федеральная рабочая программа по учебному предмету «Математика».**

Федеральная рабочая программа по учебному предмету «Математика» (предметная область «Математика и информатика») (далее соответственно – программа по математике, математика) включает пояснительную записку, содержание обучения, планируемые результаты освоения программы по математике.

Пояснительная записка отражает общие цели и задачи изучения математики, место в структуре учебного плана, а также подходы к отбору содержания и планируемым результатам.

Содержание обучения раскрывает содержательные линии, которые предлагаются для обязательного изучения в каждом классе на уровне начального общего образования. Содержание обучения в каждом классе завершается перечнем универсальных учебных действий (познавательных, коммуникативных и регулятивных), которые возможно формировать средствами математики с учётом возрастных особенностей обучающихся на уровне начального общего образования.

Планируемые результаты освоения программы по математике включают личностные, метапредметные результаты за весь период обучения на уровне начального общего образования, а также предметные достижения обучающегося за каждый год обучения.

Пояснительная записка.

Программа по математике на уровне начального общего образования составлена на основе требований к результатам освоения программы начального общего образования ФГОС НОО, а также ориентирована на целевые приоритеты духовно-нравственного развития, воспитания и социализации обучающихся, сформулированные в федеральной рабочей программе воспитания.

На уровне начального общего образования изучение математики имеет особое значение в развитии обучающегося. Приобретённые им знания, опыт выполнения предметных и универсальных действий на математическом материале, первоначальное овладение математическим языком станут фундаментом обучения на уровне основного общего образования, а также будут востребованы в жизни. Программа по математике на уровне начального общего образования направлена на достижение следующих образовательных, развивающих целей, а также целей воспитания:

освоение начальных математических знаний – понимание значения величин и способов их измерения, использование арифметических способов для разрешения сюжетных ситуаций, становление умения решать учебные и практические задачи средствами математики, работа с алгоритмами выполнения арифметических действий;

формирование функциональной математической грамотности обучающегося, которая характеризуется наличием у него опыта решения учебно-познавательных и учебно-практических задач, построенных на понимании и применении математических отношений («часть-целое», «больше-меньше», «равно-неравно», «порядок»), смысла арифметических действий, зависимостей (работа, движение, продолжительность события);

обеспечение математического развития обучающегося – способности к интеллектуальной деятельности, пространственного воображения, математической речи, формирование умения строить рассуждения, выбирать аргументацию, различать верные (истинные) и неверные (ложные) утверждения, вести поиск информации;

становление учебно-познавательных мотивов, интереса к изучению и применению математики, важнейших качеств интеллектуальной деятельности: теоретического и пространственного мышления, воображения, математической речи, ориентировки в математических терминах и понятиях.

В основе конструирования содержания и отбора планируемых результатов программы по математике лежат следующие ценности математики, коррелирующие со становлением личности обучающегося:

понимание математических отношений выступает средством познания закономерностей существования окружающего мира, фактов, процессов и явлений, происходящих в природе и в обществе (например, хронология событий, протяжённость по времени, образование целого из частей, изменение формы, размера);

математические представления о числах, величинах, геометрических фигурах являются условием целостного восприятия творений природы и человека (памятники архитектуры, сокровища искусства и культуры, объекты природы);

владение математическим языком, элементами алгоритмического мышления позволяет обучающемуся совершенствовать коммуникативную деятельность (аргументировать свою точку зрения, строить логические цепочки рассуждений, опровергать или подтверждать истинность предположения).

На уровне начального общего образования математические знания и умения применяются обучающимся при изучении других учебных предметов (количественные и пространственные характеристики, оценки, расчёты и прикидка, использование графических форм представления информации). Приобретённые обучающимся умения строить алгоритмы, выбирать рациональные способы устных и письменных арифметических вычислений, приёмы проверки правильности выполнения действий, а также различение, называние, изображение геометрических фигур, нахождение геометрических величин (длина, периметр, площадь) становятся показателями сформированной функциональной

грамотности обучающегося и предпосылкой успешного дальнейшего обучения на уровне основного общего образования.

Планируемые результаты освоения программы по математике, представленные по годам обучения, отражают, в первую очередь, предметные достижения обучающегося. Также они включают отдельные результаты в области становления личностных качеств и метапредметных действий и умений, которые могут быть достигнуты на этом этапе обучения.

Общее число часов, рекомендованных для изучения математики – 540 часов: в 1 классе – 132 часа (4 часа в неделю), во 2 классе – 136 часов (4 часа в неделю), в 3 классе – 136 часов (4 часа в неделю), в 4 классе – 136 часов (4 часа в неделю).

Основное содержание обучения в программе по математике представлено разделами: «Числа и величины», «Арифметические действия», «Текстовые задачи», «Пространственные отношения и геометрические фигуры», «Математическая информация».

Содержание обучения в 1 классе.

Числа и величины.

Числа от 1 до 9: различение, чтение, запись. Единица счёта. Десяток. Счёт предметов, запись результата цифрами. Число и цифра 0 при измерении, вычислении.

Числа в пределах 20: чтение, запись, сравнение. Однозначные и двузначные числа. Увеличение (уменьшение) числа на несколько единиц.

Длина и её измерение. Единицы длины и установление соотношения между ними: сантиметр, дециметр.

Арифметические действия.

Сложение и вычитание чисел в пределах 20. Названия компонентов действий, результатов действий сложения, вычитания. Вычитание как действие, обратное сложению.

Текстовые задачи.

Текстовая задача: структурные элементы, составление текстовой задачи по образцу. Зависимость между данными и искомой величиной в текстовой задаче. Решение задач в одно действие.

Пространственные отношения и геометрические фигуры.

Расположение предметов и объектов на плоскости, в пространстве, установление пространственных отношений: «слева-справа», «сверху-снизу», «между».

Геометрические фигуры: распознавание круга, треугольника, прямоугольника, отрезка. Построение отрезка, квадрата, треугольника с помощью линейки на листе в клетку. Измерение длины отрезка в сантиметрах.

Математическая информация.

Сбор данных об объекте по образцу. Характеристики объекта, группы объектов (количество, форма, размер). Группировка объектов по заданному признаку.

Закономерность в ряду заданных объектов: её обнаружение, продолжение ряда.

Верные (истинные) и неверные (ложные) предложения, составленные относительно заданного набора математических объектов.

Чтение таблицы, содержащей не более 4 данных. Извлечение данного из строки или столбца, внесение одного-двух данных в таблицу. Чтение рисунка, схемы с одним-двумя числовыми данными (значениями данных величин).

Двух-трёхшаговые инструкции, связанные с вычислением, измерением длины, изображением геометрической фигуры.

Изучение математики в 1 классе способствует освоению на пропедевтическом уровне ряда универсальных учебных действий: познавательных универсальных учебных действий, коммуникативных универсальных учебных действий, регулятивных универсальных учебных действий, совместной деятельности.

У обучающегося будут сформированы следующие базовые логические и исследовательские действия как часть познавательных универсальных учебных действий:

наблюдать математические объекты (числа, величины) в окружающем мире;  
находить общее и различное в записи арифметических действий;  
наблюдать действие измерительных приборов;  
сравнивать два объекта, два числа;  
распределять объекты на группы по заданному основанию;  
копировать изученные фигуры, рисовать от руки по собственному замыслу;  
приводить примеры чисел, геометрических фигур;  
соблюдать последовательность при количественном и порядковом счете.

У обучающегося будут сформированы следующие информационные действия как часть познавательных универсальных учебных действий:

понимать, что математические явления могут быть представлены с помощью различных средств: текст, числовая запись, таблица, рисунок, схема;

читать таблицу, извлекать информацию, представленную в табличной форме.

У обучающегося будут сформированы следующие действия общения как часть коммуникативных универсальных учебных действий:

характеризовать (описывать) число, геометрическую фигуру, последовательность из нескольких чисел, записанных по порядку;

комментировать ход сравнения двух объектов;

описывать своими словами сюжетную ситуацию и математическое отношение величин (чисел), описывать положение предмета в пространстве;

различать и использовать математические знаки;

строить предложения относительно заданного набора объектов.

У обучающегося будут сформированы следующие действия самоорганизации и самоконтроля как часть регулятивных универсальных учебных действий:

принимать учебную задачу, удерживать её в процессе деятельности;

действовать в соответствии с предложенным образцом, инструкцией;

проявлять интерес к проверке результатов решения учебной задачи, с помощью учителя устанавливать причину возникшей ошибки и трудности;

проверять правильность вычисления с помощью другого приёма выполнения действия.

Совместная деятельность способствует формированию умений:

участвовать в парной работе с математическим материалом, выполнять правила совместной деятельности: договариваться, считаться с мнением партнёра, спокойно и мирно разрешать конфликты.

Содержание обучения во 2 классе.

Числа и величины.

Числа в пределах 100: чтение, запись, десятичный состав, сравнение. Запись равенства, неравенства. Увеличение, уменьшение числа на несколько единиц, десятков. Разностное сравнение чисел.

Величины: сравнение по массе (единица массы – килограмм), времени (единицы времени – час, минута), измерение длины (единицы длины – метр, дециметр, сантиметр, миллиметр). Соотношение между единицами величины (в пределах 100), его применение для решения практических задач.

Арифметические действия.

Устное сложение и вычитание чисел в пределах 100 без перехода и с переходом через разряд. Письменное сложение и вычитание чисел в пределах 100. Переместительное, сочетательное свойства сложения, их применение для вычислений. Взаимосвязь компонентов и результата действия сложения, действия вычитания. Проверка результата вычисления (реальность ответа, обратное действие).

Действия умножения и деления чисел в практических и учебных ситуациях. Названия компонентов действий умножения, деления.



Табличное умножение в пределах 50. Табличные случаи умножения, деления при вычислениях и решении задач. Переместительное свойство умножения. Взаимосвязь компонентов и результата действия умножения, действия деления.

Неизвестный компонент действия сложения, действия вычитания. Нахождение неизвестного компонента сложения, вычитания.

Числовое выражение: чтение, запись, вычисление значения. Порядок выполнения действий в числовом выражении, содержащем действия сложения и вычитания (со скобками или без скобок) в пределах 100 (не более трех действий). Нахождение значения числового выражения. Рациональные приемы вычислений: использование переместительного свойства.

Текстовые задачи.

Чтение, представление текста задачи в виде рисунка, схемы или другой модели. План решения задачи в два действия, выбор соответствующих плану арифметических действий. Запись решения и ответа задачи. Решение текстовых задач на применение смысла арифметического действия (сложение, вычитание, умножение, деление). Расчётные задачи на увеличение или уменьшение величины на несколько единиц или в несколько раз. Запись ответа к задаче и его проверка (формулирование, проверка на достоверность, следование плану, соответствие поставленному вопросу).

Пространственные отношения и геометрические фигуры.

Распознавание и изображение геометрических фигур: точка, прямая, прямой угол, ломаная, многоугольник. Построение отрезка заданной длины с помощью линейки. Изображение на клетчатой бумаге прямоугольника с заданными длинами сторон, квадрата с заданной длиной стороны. Длина ломаной. Измерение периметра изображенного прямоугольника (квадрата), запись результата измерения в сантиметрах.

Математическая информация.

Нахождение, формулирование одного-двух общих признаков набора математических объектов: чисел, величин, геометрических фигур. Классификация объектов по заданному или самостоятельно установленному признаку. Закономерность в ряду чисел, геометрических фигур, объектов повседневной жизни.

Верные (истинные) и неверные (ложные) утверждения, содержащие количественные, пространственные отношения, зависимости между числами или величинами. Конструирование утверждений с использованием слов «каждый», «все».

Работа с таблицами: извлечение и использование для ответа на вопрос информации, представленной в таблице (например, таблицы сложения, умножения, графика дежурств).

Внесение данных в таблицу, дополнение моделей (схем, изображений) готовыми числовыми данными.

Алгоритмы (приёмы, правила) устных и письменных вычислений, измерений и построения геометрических фигур.

Правила работы с электронными средствами обучения (электронной формой учебника, компьютерными тренажёрами).

Изучение математики во 2 классе способствует освоению на пропедевтическом уровне ряда универсальных учебных действий: познавательных универсальных учебных действий, коммуникативных универсальных учебных действий, регулятивных универсальных учебных действий, совместной деятельности.

У обучающегося будут сформированы следующие базовые логические и исследовательские действия как часть познавательных универсальных учебных действий:

наблюдать математические отношения (часть–целое, больше–меньше) в окружающем мире;

характеризовать назначение и использовать простейшие измерительные приборы (сантиметровая лента, весы);

сравнивать группы объектов (чисел, величин, геометрических фигур) по самостоятельно выбранному основанию;

распределять (классифицировать) объекты (числа, величины, геометрические фигуры, текстовые задачи в одно действие) на группы;

находить модели геометрических фигур в окружающем мире;

вести поиск различных решений задачи (расчётной, с геометрическим содержанием);

воспроизводить порядок выполнения действий в числовом выражении, содержащем действия сложения и вычитания (со скобками или без скобок);

устанавливать соответствие между математическим выражением и его текстовым описанием;

подбирать примеры, подтверждающие суждение, вывод, ответ.

У обучающегося будут сформированы следующие информационные действия как часть познавательных универсальных учебных действий:

извлекать и использовать информацию, представленную в текстовой, графической (рисунок, схема, таблица) форме;

устанавливать логику перебора вариантов для решения простейших комбинаторных задач;

дополнять модели (схемы, изображения) готовыми числовыми данными.

У обучающегося будут сформированы следующие действия общения как часть коммуникативных универсальных учебных действий:

комментировать ход вычислений;

объяснять выбор величины, соответствующей ситуации измерения;

составлять текстовую задачу с заданным отношением (готовым решением) по образцу;

использовать математические знаки и терминологию для описания сюжетной ситуации, конструирования утверждений, выводов относительно данных объектов, отношения;

называть числа, величины, геометрические фигуры, обладающие заданным свойством;

записывать, читать число, числовое выражение;

приводить примеры, иллюстрирующие арифметическое действие, взаимное расположение геометрических фигур;

конструировать утверждения с использованием слов «каждый», «все».

У обучающегося будут сформированы следующие действия самоорганизации и самоконтроля как часть регулятивных универсальных учебных действий:

следовать установленному правилу, по которому составлен ряд чисел, величин, геометрических фигур;

организовывать, участвовать, контролировать ход и результат парной работы с математическим материалом;

проверять правильность вычисления с помощью другого приёма выполнения действия, обратного действия;

находить с помощью учителя причину возникшей ошибки или затруднения.

У обучающегося будут сформированы следующие умения совместной деятельности:

принимать правила совместной деятельности при работе в парах, группах, составленных учителем или самостоятельно;

участвовать в парной и групповой работе с математическим материалом: обсуждать цель деятельности, ход работы, комментировать свои действия, выслушивать мнения других участников, подготавливать презентацию (устное выступление) решения или ответа;

решать совместно математические задачи поискового и творческого характера (определять с помощью измерительных инструментов длину, определять время и продолжительность с помощью часов, выполнять прикидку и оценку результата действий, измерений);

совместно с учителем оценивать результаты выполнения общей работы.

Содержание обучения в 3 классе.

Числа и величины.

Числа в пределах 1000: чтение, запись, сравнение, представление в виде суммы разрядных слагаемых. Равенства и неравенства: чтение, составление. Увеличение или уменьшение числа в несколько раз. Кратное сравнение чисел.

Масса (единица массы – грамм), соотношение между килограммом и граммом, отношения «тяжелее-легче на...», «тяжелее-легче в...».

Стоимость (единицы – рубль, копейка), установление отношения «дороже-дешевле на...», «дороже-дешевле в...». Соотношение «цена, количество, стоимость» в практической ситуации.

Время (единица времени – секунда), установление отношения «быстрее-медленнее на...», «быстрее-медленнее в...». Соотношение «начало, окончание, продолжительность события» в практической ситуации.

Длина (единицы длины – миллиметр, километр), соотношение между величинами в пределах тысячи. Сравнение объектов по длине.

Площадь (единицы площади – квадратный метр, квадратный сантиметр, квадратный дециметр, квадратный метр). Сравнение объектов по площади.

Арифметические действия.

Устные вычисления, сводимые к действиям в пределах 100 (табличное и вне табличного умножения, деление, действия с круглыми числами).

Письменное сложение, вычитание чисел в пределах 1000. Действия с числами 0 и 1.

Письменное умножение в столбик, письменное деление уголком. Письменное умножение, деление на однозначное число в пределах 100. Проверка результата вычисления (прикидка или оценка результата, обратное действие, применение алгоритма, использование калькулятора).

Переместительное, сочетательное свойства сложения, умножения при вычислениях.

Нахождение неизвестного компонента арифметического действия.

Порядок действий в числовом выражении, значение числового выражения, содержащего несколько действий (со скобками или без скобок), с вычислениями в пределах 1000.

Однородные величины: сложение и вычитание.

Текстовые задачи.

Работа с текстовой задачей: анализ данных и отношений, представление на модели, планирование хода решения задачи, решение арифметическим способом. Задачи на понимание смысла арифметических действий (в том числе деления с остатком), отношений («больше-меньше на...», «больше-меньше в...»), зависимостей («купля-продажа», расчёт времени, количества), на сравнение (разностное, кратное). Запись решения задачи по действиям и с помощью числового выражения. Проверка решения и оценка полученного результата.

Доля величины: половина, треть, четверть, пятая, десятая часть в практической ситуации. Сравнение долей одной величины. Задачи на нахождение доли величины.

Пространственные отношения и геометрические фигуры.

Конструирование геометрических фигур (разбиение фигуры на части, составление фигуры из частей).

Периметр многоугольника: измерение, вычисление, запись равенства.

Измерение площади, запись результата измерения в квадратных сантиметрах. Вычисление площади прямоугольника (квадрата) с заданными сторонами, запись равенства. Изображение на клетчатой бумаге прямоугольника с заданным значением площади.

Математическая информация.

Классификация объектов по двум признакам.

Верные (истинные) и неверные (ложные) утверждения: конструирование, проверка. Логические рассуждения со связками «если ..., то ...», «поэтому», «значит».

Извлечение и использование для выполнения заданий информации, представленной в таблицах с данными о реальных процессах и явлениях окружающего мира (например, расписание уроков, движения автобусов, поездов), внесение данных в таблицу, дополнение чертежа данными.

Формализованное описание последовательности действий (инструкция, план, схема, алгоритм).

Столбчатая диаграмма: чтение, использование данных для решения учебных и практических задач.

Алгоритмы изучения материала, выполнения обучающих и тестовых заданий на доступных электронных средствах обучения (интерактивной доске, компьютере, других устройствах).

Изучение математики в 3 классе способствует освоению ряда универсальных учебных действий: познавательных универсальных учебных действий, коммуникативных универсальных учебных действий, регулятивных универсальных учебных действий, совместной деятельности.

У обучающегося будут сформированы следующие базовые логические и исследовательские действия как часть познавательных универсальных учебных действий:

- сравнивать математические объекты (числа, величины, геометрические фигуры);
- выбирать приём вычисления, выполнения действия;
- конструировать геометрические фигуры;
- классифицировать объекты (числа, величины, геометрические фигуры, текстовые задачи в одно действие) по выбранному признаку;
- прикидывать размеры фигуры, её элементов;
- понимать смысл зависимостей и математических отношений, описанных в задаче;
- различать и использовать разные приёмы и алгоритмы вычисления;
- выбирать метод решения (моделирование ситуации, перебор вариантов, использование алгоритма);
- соотносить начало, окончание, продолжительность события в практической ситуации;
- составлять ряд чисел (величин, геометрических фигур) по самостоятельно выбранному правилу;
- моделировать предложенную практическую ситуацию;
- устанавливать последовательность событий, действий сюжета текстовой задачи.

У обучающегося будут сформированы следующие информационные действия как часть познавательных универсальных учебных действий:

- читать информацию, представленную в разных формах;
- извлекать и интерпретировать числовые данные, представленные в таблице, на диаграмме;
- заполнять таблицы сложения и умножения, дополнять данными чертеж;
- устанавливать соответствие между различными записями решения задачи;
- использовать дополнительную литературу (справочники, словари) для установления и проверки значения математического термина (понятия).

У обучающегося будут сформированы следующие действия общения как часть коммуникативных универсальных учебных действий:

- использовать математическую терминологию для описания отношений и зависимостей;
- строить речевые высказывания для решения задач, составлять текстовую задачу;
- объяснять на примерах отношения «больше-меньше на...», «больше-меньше в...», «равно»;
- использовать математическую символику для составления числовых выражений;

выбирать, осуществлять переход от одних единиц измерения величины к другим в соответствии с практической ситуацией;

участвовать в обсуждении ошибок в ходе и результате выполнения вычисления.

У обучающегося будут сформированы следующие действия самоорганизации и самоконтроля как часть регулятивных универсальных учебных действий:

проверять ход и результат выполнения действия;

вести поиск ошибок, характеризовать их и исправлять;

формулировать ответ (вывод), подтверждать его объяснением, расчётами;

выбирать и использовать различные приёмы прикидки и проверки правильности вычисления, проверять полноту и правильность заполнения таблиц сложения, умножения.

У обучающегося будут сформированы следующие умения совместной деятельности:

при работе в группе или в паре выполнять предложенные задания (находить разные решения, определять с помощью цифровых и аналоговых приборов, измерительных инструментов длину, массу, время);

договариваться о распределении обязанностей в совместном труде, выполнять роли руководителя или подчинённого, сдержанно принимать замечания к своей работе;

выполнять совместно прикидку и оценку результата выполнения общей работы.

Содержание обучения в 4 классе.

Числа и величины.

Числа в пределах миллиона: чтение, запись, поразрядное сравнение упорядочение. Число, большее или меньшее данного числа на заданное число разрядных единиц, в заданное число раз.

Величины: сравнение объектов по массе, длине, площади, вместимости.

Единицы массы и соотношения между ними: – центнер, тонна.

Единицы времени (сутки, неделя, месяц, год, век), соотношения между ними.

Единицы длины (миллиметр, сантиметр, дециметр, метр, километр), площади (квадратный метр, квадратный сантиметр), вместимости (литр), скорости (километры в час, метры в минуту, метры в секунду). Соотношение между единицами в пределах 100 000.

Доля величины времени, массы, длины.

Арифметические действия.

Письменное сложение, вычитание многозначных чисел в пределах миллиона. Письменное умножение, деление многозначных чисел на однозначное (двузначное) число в пределах 100 000. Деление с остатком. Умножение и деление на 10, 100, 1000.

Свойства арифметических действий и их применение для вычислений. Поиск значения числового выражения, содержащего несколько действий в пределах 100 000. Проверка результата вычислений, в том числе с помощью калькулятора.

Равенство, содержащее неизвестный компонент арифметического действия: запись, нахождение неизвестного компонента.

Умножение и деление величины на однозначное число.

Текстовые задачи.

Работа с текстовой задачей, решение которой содержит 2–3 действия: анализ, представление на модели, планирование и запись решения, проверка решения и ответа. Анализ зависимостей, характеризующих процессы: движения (скорость, время, пройденный путь), работы (производительность, время, объём работы), купли-продажи (цена, количество, стоимость) и решение соответствующих задач. Задачи на установление времени (начало, продолжительность и окончание события), расчёта количества, расхода, изменения. Задачи на нахождение доли величины, величины по её доле. Разные способы решения некоторых видов изученных задач. Оформление решения по действиям с пояснением, по вопросам, с помощью числового выражения.

Пространственные отношения и геометрические фигуры.

Наглядные представления о симметрии.

Окружность, круг: распознавание и изображение. Построение окружности заданного радиуса. Построение изученных геометрических фигур с помощью линейки, угольника, циркуля. Различение, называние пространственных геометрических фигур (тел): шар, куб, цилиндр, конус, пирамида.

Конструирование: разбиение фигуры на прямоугольники (квадраты), составление фигур из прямоугольников или квадратов.

Периметр, площадь фигуры, составленной из двух-трёх прямоугольников (квадратов).

Математическая информация.

Работа с утверждениями: конструирование, проверка истинности. Составление и проверка логических рассуждений при решении задач.

Данные о реальных процессах и явлениях окружающего мира, представленные на диаграммах, схемах, в таблицах, текстах. Сбор математических данных о заданном объекте (числе, величине, геометрической фигуре). Поиск информации в справочной литературе, Интернете. Запись информации в предложенной таблице, на столбчатой диаграмме.

Доступные электронные средства обучения, пособия, тренажёры, их использование под руководством педагога и самостоятельное. Правила безопасной работы с электронными источниками информации (электронная форма учебника, электронные словари, образовательные сайты, ориентированные на обучающихся начального общего образования).

Алгоритмы решения изученных учебных и практических задач.

Изучение математики в 4 классе способствует освоению ряда универсальных учебных действий: познавательных универсальных учебных действий, коммуникативных универсальных учебных действий, регулятивных универсальных учебных действий, совместной деятельности.

У обучающегося будут сформированы следующие базовые логические и исследовательские действия как часть познавательных универсальных учебных действий:

ориентироваться в изученной математической терминологии, использовать её в высказываниях и рассуждениях;

сравнивать математические объекты (числа, величины, геометрические фигуры), записывать признак сравнения;

выбирать метод решения математической задачи (алгоритм действия, приём вычисления, способ решения, моделирование ситуации, перебор вариантов);

находить модели изученных геометрических фигур в окружающем мире;

конструировать геометрическую фигуру, обладающую заданным свойством (отрезок заданной длины, ломаная определённой длины, квадрат с заданным периметром);

классифицировать объекты по 1–2 выбранным признакам;

составлять модель математической задачи, проверять её соответствие условиям задачи;

определять с помощью цифровых и аналоговых приборов: массу предмета (электронные и гиревые весы), температуру (градусник), скорость движения транспортного средства (макет спидометра), вместимость (измерительные сосуды).

У обучающегося будут сформированы следующие информационные действия как часть познавательных универсальных учебных действий:

представлять информацию в разных формах;

извлекать и интерпретировать информацию, представленную в таблице, на диаграмме;

использовать справочную литературу для поиска информации, в том числе Интернет (в условиях контролируемого выхода).

У обучающегося будут сформированы следующие действия общения как часть коммуникативных универсальных учебных действий:

использовать математическую терминологию для записи решения предметной или практической задачи;

приводить примеры и контрпримеры для подтверждения или опровержения вывода, гипотезы;

конструировать, читать числовое выражение;

описывать практическую ситуацию с использованием изученной терминологии;

характеризовать математические объекты, явления и события с помощью изученных величин;

составлять инструкцию, записывать рассуждение;

инициировать обсуждение разных способов выполнения задания, поиск ошибок в решении.

У обучающегося будут сформированы следующие действия самоорганизации и самоконтроля как часть регулятивных универсальных учебных действий:

контролировать правильность и полноту выполнения алгоритма арифметического действия, решения текстовой задачи, построения геометрической фигуры, измерения;

самостоятельно выполнять прикидку и оценку результата измерений;

находить, исправлять, прогнозировать ошибки и трудности в решении учебной задачи.

У обучающегося будут сформированы следующие умения совместной деятельности:

участвовать в совместной деятельности: договариваться о способе решения, распределять работу между членами группы (например, в случае решения задач, требующих перебора большого количества вариантов), согласовывать мнения в ходе поиска доказательств, выбора рационального способа;

договариваться с одноклассниками в ходе организации проектной работы с величинами (составление расписания, подсчёт денег, оценка стоимости и покупки, приближённая оценка расстояний и временных интервалов, взвешивание, измерение температуры воздуха и воды), геометрическими фигурами (выбор формы и деталей при конструировании, расчёт и разметка, прикидка и оценка конечного результата).

Планируемые результаты освоения программы по математике на уровне начального общего образования.

Личностные результаты освоения программы по математике на уровне начального общего образования достигаются в единстве учебной и воспитательной деятельности в соответствии с традиционными российскими социокультурными и духовно-нравственными ценностями, принятыми в обществе правилами и нормами поведения и способствуют процессам самопознания, самовоспитания и саморазвития, формирования внутренней позиции личности.

В результате изучения математики на уровне начального общего образования у обучающегося будут сформированы следующие личностные результаты:

осознавать необходимость изучения математики для адаптации к жизненным ситуациям, для развития общей культуры человека, способности мыслить, рассуждать, выдвигать предположения и доказывать или опровергать их;

применять правила совместной деятельности со сверстниками, проявлять способность договариваться, лидировать, следовать указаниям, осознавать личную ответственность и объективно оценивать свой вклад в общий результат;

осваивать навыки организации безопасного поведения в информационной среде;

применять математику для решения практических задач в повседневной жизни, в том числе при оказании помощи одноклассникам, детям младшего возраста, взрослым и пожилым людям;

работать в ситуациях, расширяющих опыт применения математических отношений в реальной жизни, повышающих интерес к интеллектуальному труду и уверенность своих силах при решении поставленных задач, умение преодолевать трудности;

оценивать практические и учебные ситуации с точки зрения возможности применения математики для рационального и эффективного решения учебных и жизненных проблем;

характеризовать свои успехи в изучении математики, стремиться углублять свои математические знания и умения, намечать пути устранения трудностей;

пользоваться разнообразными информационными средствами для решения предложенных и самостоятельно выбранных учебных проблем, задач.

В результате изучения математики на уровне начального общего образования у обучающегося будут сформированы познавательные универсальные учебные действия, коммуникативные универсальные учебные действия, регулятивные универсальные учебные действия, совместная деятельность.

У обучающегося будут сформированы следующие базовые логические действия как часть познавательных универсальных учебных действий:

устанавливать связи и зависимости между математическими объектами («часть-целое», «причина-следствие», протяжённость);

применять базовые логические универсальные действия: сравнение, анализ, классификация (группировка), обобщение;

приобретать практические графические и измерительные навыки для успешного решения учебных и житейских задач;

представлять текстовую задачу, её решение в виде модели, схемы, арифметической записи, текста в соответствии с предложенной учебной проблемой.

У обучающегося будут сформированы следующие базовые исследовательские действия как часть познавательных универсальных учебных действий:

проявлять способность ориентироваться в учебном материале разных разделов курса математики;

понимать и использовать математическую терминологию: различать, характеризовать, использовать для решения учебных и практических задач;

применять изученные методы познания (измерение, моделирование, перебор вариантов).

У обучающегося будут сформированы следующие информационные действия как часть познавательных универсальных учебных действий:

находить и использовать для решения учебных задач текстовую, графическую информацию в разных источниках информационной среды;

читать, интерпретировать графически представленную информацию (схему, таблицу, диаграмму, другую модель);

представлять информацию в заданной форме (дополнять таблицу, текст), формулировать утверждение по образцу, в соответствии с требованиями учебной задачи;

принимать правила, безопасно использовать предлагаемые электронные средства и источники информации.

У обучающегося будут сформированы следующие действия общения как часть коммуникативных универсальных учебных действий:

конструировать утверждения, проверять их истинность;

использовать текст задания для объяснения способа и хода решения математической задачи;

комментировать процесс вычисления, построения, решения;

объяснять полученный ответ с использованием изученной терминологии;

в процессе диалогов по обсуждению изученного материала – задавать вопросы, высказывать суждения, оценивать выступления участников, приводить доказательства своей правоты, проявлять этику общения;

создавать в соответствии с учебной задачей тексты разного вида – описание (например, геометрической фигуры), рассуждение (к примеру, при решении задачи), инструкция (например, измерение длины отрезка);

ориентироваться в алгоритмах: воспроизводить, дополнять, исправлять деформированные;



самостоятельно составлять тексты заданий, аналогичные типовым изученным.

У обучающегося будут сформированы следующие действия самоорганизации как часть регулятивных универсальных учебных действий:

планировать действия по решению учебной задачи для получения результата;

планировать этапы предстоящей работы, определять последовательность учебных действий;

выполнять правила безопасного использования электронных средств, предлагаемых в процессе обучения.

У обучающегося будут сформированы следующие действия самоконтроля как часть регулятивных универсальных учебных действий:

осуществлять контроль процесса и результата своей деятельности;

выбирать и при необходимости корректировать способы действий;

находить ошибки в своей работе, устанавливать их причины, вести поиск путей преодоления ошибок;

предвидеть возможность возникновения трудностей и ошибок, предусматривать способы их предупреждения (формулирование вопросов, обращение к учебнику, дополнительным средствам обучения, в том числе электронным);

оценивать рациональность своих действий, давать им качественную характеристику.

У обучающегося будут сформированы умения совместной деятельности:

участвовать в совместной деятельности: распределять работу между членами группы (например, в случае решения задач, требующих перебора большого количества вариантов, приведения примеров и контрпримеров), согласовывать мнения в ходе поиска доказательств, выбора рационального способа, анализа информации;

осуществлять совместный контроль и оценку выполняемых действий, предвидеть возможность возникновения ошибок и трудностей, предусматривать пути их предупреждения.

К концу обучения в 1 классе обучающийся получит следующие предметные результаты по отдельным темам программы по математике:

читать, записывать, сравнивать, упорядочивать числа от 0 до 20;

пересчитывать различные объекты, устанавливать порядковый номер объекта;

находить числа, большие или меньшие данного числа на заданное число;

выполнять арифметические действия сложения и вычитания в пределах 20 (устно и письменно) без перехода через десяток;

называть и различать компоненты действий сложения (слагаемые, сумма) и вычитания (уменьшаемое, вычитаемое, разность);

решать текстовые задачи в одно действие на сложение и вычитание: выделять условие и требование (вопрос);

сравнивать объекты по длине, устанавливая между ними соотношение «длиннее-короче», «выше-ниже», «шире-уже»;

измерять длину отрезка (в см), чертить отрезок заданной длины;

различать число и цифру;

распознавать геометрические фигуры: круг, треугольник, прямоугольник (квадрат), отрезок;

устанавливать между объектами соотношения: «слева-справа», «спереди-сзади», между;

распознавать верные (истинные) и неверные (ложные) утверждения относительно заданного набора объектов/предметов;

группировать объекты по заданному признаку, находить и называть закономерности в ряду объектов повседневной жизни;

различать строки и столбцы таблицы, вносить данное в таблицу, извлекать данное или данные из таблицы;

сравнивать два объекта (числа, геометрические фигуры);  
распределять объекты на две группы по заданному основанию.

К концу обучения во 2 классе обучающийся получит следующие предметные результаты по отдельным темам программы по математике:

- читать, записывать, сравнивать, упорядочивать числа в пределах 100;
- находить число большее или меньшее данного числа на заданное число (в пределах 100), большее данного числа в заданное число раз (в пределах 20);
- устанавливать и соблюдать порядок при вычислении значения числового выражения (со скобками или без скобок), содержащего действия сложения и вычитания в пределах 100;
- выполнять арифметические действия: сложение и вычитание, в пределах 100 – устно и письменно, умножение и деление в пределах 50 с использованием таблицы умножения;
- называть и различать компоненты действий умножения (множители, произведение), деления (делимое, делитель, частное);
- находить неизвестный компонент сложения, вычитания;
- использовать при выполнении практических заданий единицы величин длины (сантиметр, дециметр, метр), массы (килограмм), времени (минута, час), стоимости (рубль, копейка);
- определять с помощью измерительных инструментов длину, определять время с помощью часов;
- сравнивать величины длины, массы, времени, стоимости, устанавливая между ними соотношение «больше или меньше на»;
- решать текстовые задачи в одно-два действия: представлять задачу (краткая запись, рисунок, таблица или другая модель), планировать ход решения текстовой задачи в два действия, оформлять его в виде арифметического действия или действий, записывать ответ;
- различать геометрические фигуры: прямой угол, ломаную, многоугольник;
- на бумаге в клетку изображать ломаную, многоугольник, чертить с помощью линейки или угольника прямой угол, прямоугольник с заданными длинами сторон;
- выполнять измерение длин реальных объектов с помощью линейки;
- находить длину ломаной, состоящей из двух-трех звеньев, периметр прямоугольника (квадрата);
- распознавать верные (истинные) и неверные (ложные) утверждения со словами «все», «каждый»;
- проводить одно-двухшаговые логические рассуждения и делать выводы;
- находить общий признак группы математических объектов (чисел, величин, геометрических фигур);
- находить закономерность в ряду объектов (чисел, геометрических фигур);
- представлять информацию в заданной форме: дополнять текст задачи числами, заполнять строку или столбец таблицы, указывать числовые данные на рисунке (изображении геометрических фигур);
- сравнивать группы объектов (находить общее, различное);
- находить модели геометрических фигур в окружающем мире;
- подбирать примеры, подтверждающие суждение, ответ;
- составлять (дополнять) текстовую задачу;
- проверять правильность вычисления, измерения.

К концу обучения в 3 классе обучающийся получит следующие предметные результаты по отдельным темам программы по математике:

- читать, записывать, сравнивать, упорядочивать числа в пределах 1000;
- находить число большее или меньшее данного числа на заданное число, в заданное число раз (в пределах 1000);

выполнять арифметические действия: сложение и вычитание (в пределах 100 – устно, в пределах 1000 – письменно), умножение и деление на однозначное число, деление с остатком (в пределах 100 – устно и письменно);

выполнять действия умножение и деление с числами 0 и 1;

устанавливать и соблюдать порядок действий при вычислении значения числового выражения (со скобками или без скобок), содержащего арифметические действия сложения, вычитания, умножения и деления;

использовать при вычислениях переместительное и сочетательное свойства сложения; находить неизвестный компонент арифметического действия;

использовать при выполнении практических заданий и решении задач единицы: длины (миллиметр, сантиметр, дециметр, метр, километр), массы (грамм, килограмм), времени (минута, час, секунда), стоимости (копейка, рубль);

определять с помощью цифровых и аналоговых приборов, измерительных инструментов длину (массу, время), выполнять прикидку и оценку результата измерений, определять продолжительность события;

сравнивать величины длины, площади, массы, времени, стоимости, устанавливая между ними соотношение «больше или меньше на или в»;

называть, находить долю величины (половина, четверть);

сравнивать величины, выраженные долями;

использовать при решении задач и в практических ситуациях (покупка товара, определение времени, выполнение расчётов) соотношение между величинами;

при решении задач выполнять сложение и вычитание однородных величин, умножение и деление величины на однозначное число;

решать задачи в одно-два действия: представлять текст задачи, планировать ход решения, записывать решение и ответ, анализировать решение (искать другой способ решения), оценивать ответ (устанавливать его реалистичность, проверять вычисления);

конструировать прямоугольник из данных фигур (квадратов), делить прямоугольник, многоугольник на заданные части;

сравнивать фигуры по площади (наложение, сопоставление числовых значений);

находить периметр прямоугольника (квадрата), площадь прямоугольника (квадрата);

распознавать верные (истинные) и неверные (ложные) утверждения со словами: «все», «некоторые», «и», «каждый», «если..., то...»;

формулировать утверждение (вывод), строить логические рассуждения (одно-двухшаговые), в том числе с использованием изученных связей;

классифицировать объекты по одному-двум признакам;

извлекать, использовать информацию, представленную на простейших диаграммах, в таблицах (например, расписание, режим работы), на предметах повседневной жизни (например, ярлык, этикетка), а также структурировать информацию: заполнять простейшие таблицы;

составлять план выполнения учебного задания и следовать ему, выполнять действия по алгоритму;

сравнивать математические объекты (находить общее, различное, уникальное);

выбирать верное решение математической задачи.

К концу обучения в 4 классе обучающийся получит следующие предметные результаты по отдельным темам программы по математике:

читать, записывать, сравнивать, упорядочивать многозначные числа;

находить число большее или меньшее данного числа на заданное число, в заданное число раз;

выполнять арифметические действия: сложение и вычитание с многозначными числами письменно (в пределах 100 – устно), умножение и деление многозначного числа на

однозначное, двузначное число письменно (в пределах 100 – устно), деление с остатком – письменно (в пределах 1000);

вычислять значение числового выражения (со скобками или без скобок), содержащего 2–4 арифметических действия, использовать при вычислениях изученные свойства арифметических действий;

выполнять прикидку результата вычислений, проверку полученного ответа по критериям: достоверность (реальность), соответствие правилу (алгоритму), а также с помощью калькулятора;

находить долю величины, величину по ее доле;

находить неизвестный компонент арифметического действия;

использовать единицы величин при решении задач (длина, масса, время, вместимость, стоимость, площадь, скорость);

использовать при решении задач единицы длины (миллиметр, сантиметр, дециметр, метр, километр), массы (грамм, килограмм, центнер, тонна), времени (секунда, минута, час, сутки, неделя, месяц, год), вместимости (литр), стоимости (копейка, рубль), площади (квадратный метр, квадратный дециметр, квадратный сантиметр), скорости (километр в час);

использовать при решении текстовых задач и в практических ситуациях соотношения между скоростью, временем и пройденным путем, между производительностью, временем и объемом работы;

определять с помощью цифровых и аналоговых приборов массу предмета, температуру (например, воды, воздуха в помещении), вместимость с помощью измерительных сосудов, прикидку и оценку результата измерений;

решать текстовые задачи в 1–3 действия, выполнять преобразование заданных величин, выбирать при решении подходящие способы вычисления, сочетая устные и письменные вычисления и используя, при необходимости, вычислительные устройства, оценивать полученный результат по критериям: реальность, соответствие условию;

решать практические задачи, связанные с повседневной жизнью (например, покупка товара, определение времени, выполнение расчётов), в том числе с избыточными данными, находить недостающую информацию (например, из таблиц, схем), находить различные способы решения;

различать окружность и круг, изображать с помощью циркуля и линейки окружность заданного радиуса;

различать изображения простейших пространственных фигур (шар, куб, цилиндр, конус, пирамида), распознавать в простейших случаях проекции предметов окружающего мира на плоскость (пол, стену);

выполнять разбиение (показывать на рисунке, чертеже) простейшей составной фигуры на прямоугольники (квадраты), находить периметр и площадь фигур, составленных из двух-трех прямоугольников (квадратов);

распознавать верные (истинные) и неверные (ложные) утверждения, приводить пример, контрпример;

формулировать утверждение (вывод), строить логические рассуждения (двух-трехшаговые);

классифицировать объекты по заданным или самостоятельно установленным одному-двум признакам;

извлекать и использовать для выполнения заданий и решения задач информацию, представленную на простейших столбчатых диаграммах, в таблицах с данными о реальных процессах и явлениях окружающего мира (например, календарь, расписание), в предметах повседневной жизни (например, счет, меню, прайс-лист, объявление);

заполнять данными предложенную таблицу, столбчатую диаграмму;

использовать формализованные описания последовательности действий (алгоритм, план, схема) в практических и учебных ситуациях, дополнять алгоритм, упорядочивать шаги алгоритма;

составлять модель текстовой задачи, числовое выражение;

выбирать рациональное решение задачи, находить все верные решения из предложенных.

## **7. Федеральная рабочая программа по физической культуре.**

Вариант № 1.

Пояснительная записка.

Программа по физической культуре на уровне начального общего образования составлена на основе требований к результатам освоения основной образовательной программы начального общего образования ФГОС НОО, а также ориентирована на целевые приоритеты духовно-нравственного развития, воспитания и социализации обучающихся, сформулированные в федеральной рабочей программе воспитания.

Основные предметные результаты по учебному предмету «Физическая культура» в соответствии с ФГОС НОО должны обеспечивать умение использовать основные гимнастические упражнения для формирования и укрепления здоровья, физического развития, физического совершенствования, повышения физической и умственной работоспособности.

В программе по физической культуре отведено особое место упражнениям основной гимнастики и играм с использованием гимнастических упражнений. Программа по физической культуре включает упражнения для развития гибкости и координации, эффективность развития которых приходится на возрастной период начального общего образования. Целенаправленные физические упражнения позволяют избирательно и значительно их развить.

Программа по физической культуре обеспечивает сформированность общих представлений о физической культуре и спорте, физической активности, физических качествах, жизненно важных прикладных умениях и навыках, основных физических упражнениях (гимнастических, игровых, туристических и спортивных).

Освоение программы по физической культуре обеспечивает выполнение обучающимися нормативов Всероссийского физкультурно-спортивного комплекса «Готов к труду и обороне» (далее – ГТО) и другие предметные результаты ФГОС НОО, а также позволяет решить воспитательные задачи, изложенные в федеральной рабочей программе воспитания.

В программе по физической культуре нашли своё отражение условия Концепции преподавания учебного предмета «Физическая культура» в образовательных организациях Российской Федерации, реализующих основные общеобразовательные программы.

Предметом обучения физической культуре на уровне начального общего образования является двигательная деятельность человека с общеразвивающей направленностью с использованием основных направлений физической культуры в классификации физических упражнений по признаку исторически сложившихся систем: гимнастика, игры, туризм, спорт – и упражнений по преимущественной целевой направленности их использования с учётом сенситивных периодов развития обучающихся начального общего образования. В процессе овладения этой деятельностью формируется костно-мышечная система, укрепляется здоровье, совершенствуются физические качества, осваиваются необходимые двигательные действия, активно развиваются мышление, творчество и самостоятельность.

В программе по физической культуре учтены приоритеты в обучении на уровне начального образования, изложенные в Концепции модернизации преподавания учебного предмета «Физическая культура» в образовательных организациях Российской Федерации, которые нашли отражение в содержании программы по физической культуре в части получения знаний и умений выполнения базовых упражнений гимнастики для правильного

формирования опорно-двигательного аппарата, развития гибкости, координации, моторики, получения эмоционального удовлетворения от выполнения физических упражнений в игровой деятельности.

Программа по физической культуре разработана в соответствии с требованиями ФГОС НОО.

В основе программы по физической культуре лежат представления об уникальности личности каждого обучающегося, индивидуальных возможностях каждого обучающегося и ученического сообщества в целом, профессиональных качествах учителей и управленческих команд системы образования, создающих условия для максимально полного обеспечения образовательных возможностей обучающихся в рамках единого образовательного пространства Российской Федерации.

В соответствии с ФГОС НОО содержание программы по физической культуре состоит из следующих компонентов:

знания о физической культуре (информационный компонент деятельности);  
способы физкультурной деятельности (операциональный компонент деятельности);  
физическое совершенствование (мотивационно-процессуальный компонент деятельности), которое подразделяется на физкультурно-оздоровительную и спортивно-оздоровительную деятельность.

Концепция программы по физической культуре основана на следующих принципах:

Принцип систематичности и последовательности предполагает регулярность занятий и систему чередования нагрузок с отдыхом, а также определённую последовательность занятий и взаимосвязь между различными сторонами их содержания. Учебный материал программы по физической культуре должен быть разделён на логически завершённые части, теоретическая база знаний подкрепляется практическими навыками. Особое внимание в программе по физической культуре уделяется повторяемости. Повторяются не только отдельные физические упражнения, но и последовательность их в занятиях. Также повторяется в определённых чертах и последовательность самих занятий на протяжении недельных, месячных и других циклов. Принцип систематичности и последовательности повышает эффективность динамики развития основных физических качеств обучающихся с учётом их сенситивного периода развития: гибкости, координации, быстроты.

Принципы непрерывности и цикличности выражают основные закономерности построения занятий в физическом воспитании. Они обеспечивают преемственность между занятиями, частоту и суммарную протяжённость их во времени. Кроме того, принцип непрерывности тесно связан с принципом системного чередования нагрузок и отдыха. Принцип цикличности заключается в повторяющейся последовательности занятий, что обеспечивает повышение тренированности, улучшает физическую подготовленность обучающегося.

Принцип возрастного соответствия направлений физического воспитания заключается в том, что программа по физической культуре учитывает возрастные и индивидуальные особенности обучающихся, что способствует гармоничному формированию двигательных умений и навыков.

Принцип наглядности предполагает как широкое использование зрительных ощущений, восприятия образов, так и постоянную опору на свидетельства всех других органов чувств, благодаря которым достигается непосредственный эффект от содержания программы по физической культуре. В процессе физического воспитания наглядность играет особенно важную роль, поскольку деятельность обучающихся носит в основном практический характер и имеет одной из своих специальных задач всестороннее развитие органов чувств.

Принцип доступности и индивидуализации означает требование оптимального соответствия задач, средств и методов физического воспитания возможностям обучающихся. При реализации принципа доступности учитывается готовность обучающихся к освоению

материала, выполнению той или иной физической нагрузки и определяется мера доступности задания. Готовность к выполнению заданий зависит от уровня физического и интеллектуального развития, а также от их субъективной установки, выражающейся в преднамеренном, целеустремлённом и волевом поведении обучающихся.

Принцип осознанности и активности предполагает осмысленное отношение обучающихся к выполнению физических упражнений, осознание и последовательность техники выполнения упражнений (комплексов упражнений), техники дыхания, дозированной объёма и интенсивности выполнения упражнений в соответствии с возможностями. Осознавая оздоровительное воздействие физических упражнений на организм, обучающиеся учатся самостоятельно и творчески решать двигательные задачи.

Принцип динамичности выражает общую тенденцию требований, предъявляемых к обучающимся в соответствии с программой по физической культуре, которая заключается в постановке и выполнении всё более трудных новых заданий, в постепенном нарастании объёма и интенсивности и связанных с ними нагрузок. Программой по физической культуре предусмотрено регулярное обновление заданий с общей тенденцией к росту физических нагрузок.

Принцип вариативности предполагает многообразие и гибкость используемых в программе по физической культуре форм, средств и методов обучения в зависимости от физического развития, индивидуальных особенностей и функциональных возможностей обучающихся, которые описаны в программе по физической культуре. Соблюдение этих принципов позволит обучающимся достичь наиболее эффективных результатов.

Освоение программы по физической культуре предполагает соблюдение главных педагогических правил: от известного к неизвестному, от лёгкого к трудному, от простого к сложному. Планирование учебного материала рекомендуется в соответствии с постепенным освоением теоретических знаний, практических умений и навыков в учебной и самостоятельной физкультурной, оздоровительной деятельности.

В основе программы по физической культуре лежит системно-деятельностный подход, целью которого является формирование у обучающихся полного представления о возможностях физической культуры. В содержании программы по физической культуре учитывается взаимосвязь изучаемых явлений и процессов, что позволит успешно достигнуть планируемых результатов – предметных, метапредметных и личностных.

Цели изучения учебного предмета «Физическая культура» – формирование разносторонне физически развитой личности, способной активно использовать ценности физической культуры для укрепления и длительного сохранения собственного здоровья, оптимизации трудовой деятельности и организации активного отдыха.

Цели и задачи программы по физической культуре обеспечивают результаты освоения основной образовательной программы начального общего образования по учебному предмету «Физическая культура» в соответствии с ФГОС НОО.

Используемые в образовательной деятельности технологии программы по физической культуре позволяют решать преемственно комплекс основных задач физической культуры на всех уровнях общего образования.

В содержании программы по физической культуре учтены основные направления развития познавательной активности человека, включая знания о природе (медико-биологические основы деятельности), знания о человеке (психолого-педагогические основы деятельности), знания об обществе (историко-социологические основы деятельности).

Задача физической культуры состоит в формировании системы физкультурных знаний, жизненно важных прикладных умений и навыков, основанных на физических упражнениях для укрепления здоровья (физического, социального и психологического), освоении упражнений основной гимнастики, как жизненно важных навыков человека, овладение умениями организовывать здоровьесберегающую жизнедеятельность (например, распорядок дня, утренняя гимнастика, гимнастические минутки, подвижные и общеразвивающие игры),

умении применять правила безопасности при выполнении физических упражнений и различных форм двигательной деятельности и, как результат, – физическое воспитание, формирование здоровья и здорового образа жизни.

Наряду с этим программа по физической культуре обеспечивает:

единство образовательного пространства на территории Российской Федерации с целью реализации равных возможностей получения качественного начального общего образования;

преимущество основных образовательных программ по физической культуре дошкольного, начального общего и основного общего образования;

возможности формирования индивидуального подхода и различного уровня сложности с учётом образовательных потребностей и способностей обучающихся (включая одарённых детей, детей с ограниченными возможностями здоровья);

государственные гарантии качества начального общего образования, личностного развития обучающихся;

овладение современными технологическими средствами в ходе обучения и в повседневной жизни, освоение цифровых образовательных сред для проверки и приобретения знаний, расширения возможностей личного образовательного маршрута;

формирование у обучающихся знаний о месте физической культуры и спорта в национальной стратегии развития России, их исторической роли, вкладе спортсменов России в мировое спортивное наследие;

освоение обучающимися технологий командной работы на основе личного вклада каждого в решение общих задач, осознания личной ответственности, объективной оценки своих и командных возможностей.

Приоритет индивидуального подхода в обучении позволяет обучающимся осваивать программу по физической культуре в соответствии с возможностями каждого.

Универсальными компетенциями обучающихся на этапе начального образования по программе по физической культуре являются:

умение организовывать собственную деятельность, выбирать и использовать средства физической культуры для достижения цели динамики личного физического развития и физического совершенствования;

умение активно включаться в коллективную деятельность, взаимодействовать со сверстниками в достижении общих целей, проявлять лидерские качества в соревновательной деятельности, работоспособность в учебно-тренировочном процессе, взаимопомощь при изучении и выполнении физических упражнений;

умение доносить информацию в доступной, яркой, эмоциональной форме в процессе общения и взаимодействия со сверстниками и взрослыми людьми, в том числе при передаче информации на заданную тему, по общим сведениям, теории физической культуры, методикам выполнения физических упражнений, правилам проведения общеразвивающих подвижных игр и игровых заданий;

умение работать над ошибками, в том числе при выполнении физических упражнений, слышать замечания и рекомендации педагога, концентрироваться при практическом выполнении заданий, ставить перед собой задачи гармоничного физического развития.

Общее число часов, рекомендованных для изучения физической культуры – 405 часов: в 1 классе – 99 часов (3 часа в неделю), во 2 классе – 102 часа (3 часа в неделю), в 3 классе – 102 часа (3 часа в неделю), в 4 классе – 102 часа (3 часа в неделю).

При планировании учебного материала по программе по физической культуре рекомендуется реализовывать на уроках физической культуры учебный план: для всех классов начального общего образования в объёме не менее 70% учебных часов должно быть отведено на выполнение физических упражнений.

Планируемые результаты освоения программы по физической культуре на уровне



начального общего образования.

Личностные результаты освоения программы по физической культуре на уровне начального общего образования достигаются в единстве учебной и воспитательной деятельности в соответствии с традиционными российскими социокультурными и духовно-нравственными ценностями, принятыми в обществе правилами и нормами поведения и способствуют процессам самопознания, самовоспитания и саморазвития, формирования внутренней позиции личности.

В результате изучения физической культуры на уровне начального общего образования у обучающегося будут сформированы следующие личностные результаты:

**Патриотическое воспитание:** ценностное отношение к отечественному спортивному, культурному, историческому и научному наследию, понимание значения физической культуры в жизни современного общества, способность владеть достоверной информацией о спортивных достижениях сборных команд по видам спорта на международной спортивной арене, основных мировых и отечественных тенденциях развития физической культуры для блага человека, заинтересованность в научных знаниях о человеке.

**Гражданское воспитание:** представление о социальных нормах и правилах межличностных отношений в коллективе, готовность к разнообразной совместной деятельности при выполнении учебных, познавательных задач, освоение и выполнение физических упражнений, создание учебных проектов, стремление к взаимопониманию и взаимопомощи в процессе этой учебной деятельности, готовность оценивать своё поведение и поступки своих товарищей с позиции нравственных и правовых норм с учётом осознания последствий поступков, оказание посильной помощи и моральной поддержки сверстникам при выполнении учебных заданий, доброжелательное и уважительное отношение при объяснении ошибок и способов их устранения.

**Ценности научного познания:**

знание истории развития представлений о физическом развитии и воспитании человека в российской культурно-педагогической традиции;

познавательные мотивы, направленные на получение новых знаний по физической культуре, необходимых для формирования здоровья и здоровых привычек, физического развития и физического совершенствования;

познавательная и информационная культура, в том числе навыки самостоятельной работы с учебными текстами, справочной литературой, доступными техническими средствами информационных технологий;

интерес к обучению и познанию, любознательность, готовность и способность к самообразованию, исследовательской деятельности, к осознанному выбору направленности и уровня обучения в дальнейшем.

**Формирование культуры здоровья:**

осознание ценности своего здоровья для себя, общества, государства, ответственное отношение к регулярным занятиям физической культурой, в том числе освоению гимнастических упражнений как важных жизнеобеспечивающих умений, установка на здоровый образ жизни, необходимость соблюдения правил безопасности при занятиях физической культурой и спортом.

**Экологическое воспитание:**

экологически целесообразное отношение к природе, внимательное отношение к человеку, его потребностям в жизнеобеспечивающих двигательных действиях, ответственное отношение к собственному физическому и психическому здоровью, осознание ценности соблюдения правил безопасного поведения в ситуациях, угрожающих здоровью и жизни людей;

экологическое мышление, умение руководствоваться им в познавательной, коммуникативной и социальной практике.

В результате изучения физической культуры на уровне начального общего

образования у обучающегося будут сформированы познавательные универсальные учебные действия, коммуникативные универсальные учебные действия, регулятивные универсальные учебные действия, совместная деятельность.

У обучающегося будут сформированы следующие базовые логические и исследовательские действия, умения работать с информацией как часть познавательных универсальных учебных действий:

ориентироваться в терминах и понятиях, используемых в физической культуре (в пределах изученного), применять изученную терминологию в своих устных и письменных высказываниях;

выявлять признаки положительного влияния занятий физической культурой на работу организма, сохранение его здоровья и эмоционального благополучия;

моделировать правила безопасного поведения при освоении физических упражнений;

устанавливать связь между физическими упражнениями и их влиянием на развитие физических качеств;

классифицировать виды физических упражнений в соответствии с определённым классификационным признаком: по признаку исторически сложившихся систем физического воспитания, по преимущественной целевой направленности их использования, преимущественному воздействию на развитие отдельных качеств (способностей) человека;

приводить примеры и осуществлять демонстрацию гимнастических упражнений, ходьбы на лыжах (при условии наличия снежного покрова), упражнений начальной подготовки по виду спорта (по выбору), туристических физических упражнений;

самостоятельно (или в совместной деятельности) составлять комбинацию упражнений для утренней гимнастики с индивидуальным дозированием физических упражнений;

формировать умение понимать причины успеха/неуспеха учебной деятельности, в том числе для целей эффективного развития физических качеств и способностей в соответствии с сенситивными периодами развития, способности конструктивно находить решение и действовать даже в ситуациях неуспеха;

овладевать базовыми предметными и межпредметными понятиями, отражающими существенные связи и отношения между объектами и процессами, использовать знания и умения в области культуры движения, эстетического восприятия в учебной деятельности иных учебных предметов;

использовать информацию, полученную посредством наблюдений, просмотра видеоматериалов, иллюстраций, для эффективного физического развития, в том числе с использованием гимнастических, игровых, спортивных, туристических физических упражнений;

использовать средства информационно-коммуникационных технологий для решения учебных и практических задач (в том числе Интернет с контролируемым выходом), оценивать объективность информации и возможности её использования для решения конкретных учебных задач.

У обучающегося будут сформированы умения общения как часть коммуникативных универсальных учебных действий:

вступать в диалог, задавать собеседнику вопросы, использовать реплики-уточнения и дополнения, формулировать собственное мнение и идеи, аргументированно их излагать, выслушивать разные мнения, учитывать их в диалоге;

описывать влияние физической культуры на здоровье и эмоциональное благополучие человека;

строить гипотезы о возможных отрицательных последствиях нарушения правил при выполнении физических движений, в играх и игровых заданиях, спортивных эстафетах;

организовывать (при содействии взрослого или самостоятельно) игры, спортивные эстафеты, выполнение физических упражнений в коллективе, включая обсуждение цели общей деятельности, распределение ролей, выполнение функциональных обязанностей,

осуществление действий для достижения результата;

проявлять интерес к работе товарищей, в доброжелательной форме комментировать и оценивать их достижения, высказывать свои предложения и пожелания, оказывать при необходимости помощь;

продуктивно сотрудничать (общение, взаимодействие) со сверстниками при решении задач выполнения физических упражнений, игровых заданий и игр на уроках, во внеурочной и внешкольной физкультурной деятельности;

конструктивно разрешать конфликты посредством учёта интересов сторон и сотрудничества.

У обучающегося будут сформированы умения самоорганизации и самоконтроля как часть регулятивных универсальных учебных действий:

оценивать влияние занятий физической подготовкой на состояние своего организма (снятие утомляемости, улучшение настроения, уменьшение частоты простудных заболеваний);

контролировать состояние организма на уроках физической культуры и в самостоятельной повседневной физической деятельности по показателям частоты пульса и самочувствия;

предусматривать возникновение возможных ситуаций, опасных для здоровья и жизни;

проявлять волевую саморегуляцию при планировании и выполнении намеченных планов организации своей жизнедеятельности, проявлять стремление к успешной образовательной, в том числе физкультурно-спортивной, деятельности, анализировать свои ошибки;

осуществлять информационную, познавательную и практическую деятельность с использованием различных средств информации и коммуникации.

Предметные результаты изучения учебного предмета «Физическая культура» отражают опыт обучающихся в физкультурной деятельности.

В составе предметных результатов по освоению обязательного содержания, установленного программой по физической культуре, выделяются: полученные знания, освоенные обучающимися, умения и способы действий, специфические для предметной области «Физическая культура» периода развития начального общего образования, виды деятельности по получению новых знаний, их интерпретации, преобразованию и применению в различных учебных и новых ситуациях.

В состав предметных результатов по освоению обязательного содержания включены физические упражнения:

гимнастические упражнения, характеризующиеся многообразием искусственно созданных движений и действий, эффективность которых оценивается избирательностью воздействия на строение и функции организма, а также правильностью, красотой и координационной сложностью всех движений;

игровые упражнения, состоящие из естественных видов действий (элементарных движений, бега, бросков и других), которые выполняются в разнообразных вариантах в соответствии с изменяющейся игровой ситуацией и оцениваются по эффективности влияния на организм в целом и по конечному результату действия (например, точнее бросить, быстрее добежать, выполнить в соответствии с предлагаемой техникой выполнения или конечным результатом задания);

туристические физические упражнения, включающие ходьбу, бег, прыжки, преодоление препятствий, ходьбу на лыжах, езду на велосипеде, эффективность которых оценивается комплексным воздействием на организм и результативностью преодоления расстояния и препятствий на местности;

спортивные упражнения объединяют ту группу действий, исполнение которых искусственно стандартизировано в соответствии с Единой всесоюзной спортивной

классификацией и является предметом специализации для достижения максимальных спортивных результатов. К последней группе в программе по физической культуре условно относятся некоторые физические упражнения первых трёх групп, если им присущи перечисленные признаки (спортивные гимнастические упражнения, спортивные игровые упражнения, спортивные туристические упражнения).

Предметные результаты представлены по годам обучения и отражают сформированность у обучающихся определённых умений.

К концу обучения в 1 классе обучающийся получит следующие предметные результаты по отдельным темам программы по физической культуре:

Знания о физической культуре:

различать основные предметные области физической культуры (гимнастика, игры, туризм, спорт);

формулировать правила составления распорядка дня с использованием знаний принципов личной гигиены, требований к одежде и обуви для занятий физическими упражнениями в зале и на улице, иметь представление о здоровом образе жизни, о важности ведения активного образа жизни, формулировать основные правила безопасного поведения в местах занятий физическими упражнениями (в спортивном зале, на спортивной площадке);

формулировать простейшие правила закаливания и организации самостоятельных занятий физическими упражнениями, применять их в повседневной жизни, понимать и раскрывать значение регулярного выполнения гимнастических упражнений для гармоничного развития, описывать формы наблюдения за динамикой развития гибкости и координационных способностей;

иметь представление об основных видах разминки.

Способы физкультурной деятельности.

Самостоятельные занятия общеразвивающими и здоровье формирующими физическими упражнениями:

выбирать гимнастические упражнения для формирования стопы, осанки в положении стоя, сидя и при ходьбе, упражнения для развития гибкости и координации;

составлять и выполнять индивидуальный распорядок дня с включением утренней гимнастики, физкультминуток, выполнения упражнений гимнастики, измерять и демонстрировать в записи индивидуальные показатели длины и массы тела, сравнивать их значения с рекомендуемыми для гармоничного развития значениями.

Самостоятельные развивающие, подвижные игры и спортивные эстафеты, строевые упражнения:

участвовать в спортивных эстафетах, развивающих подвижных играх, в том числе ролевых, с заданиями на выполнение движений под музыку и с использованием танцевальных шагов, выполнять игровые задания для знакомства с видами спорта, основами туристической деятельности, общаться и взаимодействовать в игровой деятельности, выполнять команды и строевые упражнения.

Физическое совершенствование.

Физкультурно-оздоровительная деятельность:

осваивать технику выполнения гимнастических упражнений для формирования опорно-двигательного аппарата, включая гимнастический шаг, мягкий бег;

упражнения основной гимнастики на развитие физических качеств (гибкость, координация), эффективность развития которых приходится на период начального общего образования, и развития силы, основанной на удержании собственного веса;

осваивать гимнастические упражнения на развитие моторики, координационно-скоростных способностей, в том числе с использованием гимнастических предметов (скакалка, мяч);

осваивать гимнастические упражнения, направленные на развитие жизненно важных навыков и умений (группировка, кувырки, повороты в обе стороны, равновесие на каждой

ноге попеременно, прыжки толчком с двух ног вперёд, назад, с поворотом в обе стороны; осваивать способы игровой деятельности.

К концу обучения во 2 классе обучающийся достигнет следующих предметных результатов по отдельным темам программы по физической культуре:

Знания о физической культуре:

описывать технику выполнения освоенных гимнастических упражнений по видам разминки, отмечать динамику развития личных физических качеств: гибкости, силы, координационно-скоростных способностей;

кратко излагать историю физической культуры, гимнастики, олимпийского движения, некоторых видов спорта, излагать и находить информацию о ГТО, его нормативов, описывать технику основных общеразвивающих гимнастических упражнений как жизненно важных навыков человека, гигиенические правила при выполнении физических упражнений.

Способы физкультурной деятельности.

Самостоятельные занятия общеразвивающими и здоровье формирующими физическими упражнениями:

выбирать и составлять комплексы упражнений основной гимнастики для выполнения определённых задач, включая формирование свода стопы, укрепление определённых групп мышц, увеличение подвижности суставов;

использовать технику контроля за соблюдением осанки и правильной постановки стопы при ходьбе, характеризовать основные показатели физических качеств и способностей человека (гибкость, сила, выносливость, координационные и скоростные способности) и перечислять возрастной период для их эффективного развития;

принимать решения в условиях игровой деятельности, оценивать правила безопасности в процессе игры;

знать основные строевые команды.

Самостоятельные наблюдения за физическим развитием и физической подготовленностью:

составлять письменно и выполнять индивидуальный распорядок дня с включением утренней гимнастики, физкультминуток, регулярных упражнений гимнастики, измерять, сравнивать динамику развития физических качеств и способностей: гибкости, координационных способностей, измерять (пальпаторно) частоту сердечных сокращений при выполнении упражнений с различной нагрузкой;

классифицировать виды физических упражнений в соответствии с определённым классификационным признаком: по признаку исторически сложившихся систем физического воспитания, по преимущественной целевой направленности их использования, по преимущественному воздействию на развитие отдельных качеств (способностей) человека.

Самостоятельные развивающие, подвижные игры и спортивные эстафеты, командные перестроения:

участвовать в играх и игровых заданиях, спортивных эстафетах; устанавливать ролевое участие членов команды; выполнять перестроения.

Физическое совершенствование.

Физкультурно-оздоровительная деятельность:

осваивать физические упражнения на развитие гибкости и координационно-скоростных способностей;

осваивать и демонстрировать технику перемещения гимнастическим шагом, мягким бегом вперёд, назад, прыжками, подскоками, галопом;

осваивать и демонстрировать технику выполнения подводящих, гимнастических и акробатических упражнений, танцевальных шагов, работы с гимнастическими предметами для развития моторики, пространственного воображения, меткости, гибкости, координационно-скоростных способностей;

демонстрировать равновесие стоя и в полуприседе на каждой ноге попеременно,

прыжки на месте с полуповоротом с прямыми ногами и в группировке (в обе стороны);

К концу обучения в 3 классе обучающийся достигнет следующих предметных результатов по отдельным темам программы по физической культуре:

Знания о физической культуре:

представлять и описывать структуру спортивного движения в нашей стране, формулировать отличие задач физической культуры от задач спорта;

выполнять задания на составление комплексов физических упражнений по преимущественной целевой направленности их использования, находить и представлять материал по заданной теме, объяснять связь физических упражнений для формирования и укрепления здоровья, развития памяти, разговорной речи, мышления;

представлять и описывать общее строение человека, называть основные части костного скелета человека и основные группы мышц;

описывать технику выполнения освоенных физических упражнений;

формулировать основные правила безопасного поведения на занятиях по физической культуре;

находить информацию о возрастных периодах, когда эффективно развивается каждое из следующих физических качеств: гибкость, координация, быстрота, сила, выносливость;

различать упражнения по воздействию на развитие основных физических качеств и способностей человека;

различать упражнения на развитие моторики;

формулировать основные правила выполнения спортивных упражнений (по виду спорта на выбор);

выявлять характерные ошибки при выполнении физических упражнений.

Способы физкультурной деятельности.

Самостоятельные занятия общеразвивающими и здоровье формирующими физическими упражнениями:

самостоятельно проводить разминку по её видам: общую, партерную, разминку у опоры, характеризовать комплексы гимнастических упражнений по целевому назначению;

организовывать проведение игр, игровых заданий и спортивных эстафет (на выбор).

Самостоятельные наблюдения за физическим развитием и физической подготовленностью:

определять максимально допустимую для себя нагрузку (амплитуду движения) при выполнении физического упражнения, оценивать и объяснять меру воздействия того или иного упражнения (по заданию) на основные физические качества и способности;

проводить наблюдения за своим дыханием при выполнении упражнений основной гимнастики.

Самостоятельные развивающие, подвижные игры и спортивные эстафеты:

составлять, организовывать и проводить игры и игровые задания;

выполнять ролевые задания при проведении спортивных эстафет с гимнастическим предметом/без гимнастического предмета (организатор эстафеты, главный судья, капитан, член команды).

Физическое совершенствование.

Физкультурно-оздоровительная деятельность:

осваивать и выполнять технику разучиваемых физических упражнений и комбинаций гимнастических упражнений с использованием в том числе танцевальных шагов, поворотов, прыжков;

осваивать технику выполнения комплексов гимнастических упражнений для развития гибкости, координационно-скоростных способностей;

осваивать универсальные умения при выполнении организующих упражнений и жизненно важных навыков двигательной деятельности человека, такие как: построение и перестроение, перемещения различными способами передвижения, группировка, перекаты,

повороты, прыжки

анализировать причины нарушения осанки и демонстрировать упражнения по профилактике её нарушения;

демонстрировать построение и перестроение из одной шеренги в две и в колонну по одному, выполнять ходьбу и бег с равномерной и изменяющейся скоростью передвижения;

демонстрировать передвижения стилизованным гимнастическим шагом и бегом, прыжки на месте с поворотами в разные стороны и в длину толчком двумя ногами;

передвигаться на лыжах ступающим и скользящим шагом (без палок);

играть в подвижные игры с общеразвивающей направленностью.

К концу обучения во 2 классе обучающийся достигнет следующих предметных результатов по отдельным темам программы по физической культуре:

демонстрировать примеры основных физических качеств и высказывать своё суждение об их связи с укреплением здоровья и физическим развитием;

измерять показатели длины и массы тела, физических качеств с помощью специальных тестовых упражнений, вести наблюдения за их изменениями;

выполнять броски малого (теннисного) мяча в мишень из разных исходных положений и разными способами, демонстрировать упражнения в подбрасывании гимнастического мяча правой и левой рукой, перебрасывании его с руки на руку, перекатыванию;

демонстрировать танцевальный хороводный шаг в совместном передвижении;

выполнять прыжки по разметкам на разное расстояние и с разной амплитудой, в высоту с прямого разбега;

передвигаться на лыжах двухшажным переменным ходом, спускаться с пологого склона и тормозить падением;

организовывать и играть в подвижные игры на развитие основных физических качеств, с использованием технических приёмов из спортивных игр;

выполнять упражнения на развитие физических качеств.

К концу обучения в 3 классе обучающийся достигнет следующих предметных результатов по отдельным темам программы по физической культуре:

соблюдать правила во время выполнения гимнастических и акробатических упражнений, легкоатлетической, лыжной, игровой подготовки;

демонстрировать примеры упражнений общеразвивающей, подготовительной и соревновательной направленности, раскрывать их целевое предназначение на занятиях физической культурой;

измерять частоту пульса и определять физическую нагрузку по её значениям с помощью таблицы стандартных нагрузок;

выполнять упражнения дыхательной и зрительной гимнастики, объяснять их связь с предупреждением появления утомления;

выполнять движение противоходом в колонне по одному, перестраиваться из колонны по одному в колонну по три на месте и в движении;

выполнять ходьбу по гимнастической скамейке с высоким подниманием колен и изменением положения рук, поворотами в правую и левую сторону, двигаться приставным шагом левым и правым боком, спиной вперёд;

передвигаться по нижней жерди гимнастической стенки приставным шагом в правую и левую сторону, лазать разноимённым способом;

демонстрировать прыжки через скакалку на двух ногах и попеременно на правой и левой ноге;

демонстрировать упражнения ритмической гимнастики, движения танцев галоп и полька;

выполнять бег с преодолением небольших препятствий с разной скоростью, прыжки в длину с разбега способом согнув ноги, броски набивного мяча из положения сидя и стоя;

передвигаться на лыжах одновременным двухшажным ходом, спускаться с пологого склона в стойке лыжника и тормозить плугом;

выполнять технические действия спортивных игр: баскетбол (ведение баскетбольного мяча на месте и движении), волейбол (приём мяча снизу и нижняя передача в парах), футбол (ведение футбольного мяча змейкой);

выполнять упражнения на развитие физических качеств, демонстрировать приросты в их показателях.

К концу обучения в 4 классе обучающийся достигнет следующих предметных результатов по отдельным темам программы по физической культуре:

объяснять назначение комплекса ГТО и выявлять его связь с подготовкой к труду и защите Родины;

осознавать положительное влияние занятий физической подготовкой на укрепление здоровья, развитие сердечно-сосудистой и дыхательной систем;

приводить примеры регулирования физической нагрузки по пульсу при развитии физических качеств: силы, быстроты, выносливости и гибкости;

приводить примеры оказания первой помощи при травмах во время самостоятельных занятий физической культурой и спортом, характеризовать причины их появления на занятиях гимнастикой и лёгкой атлетикой, лыжной подготовкой;

проявлять готовность оказать первую помощь в случае необходимости;

демонстрировать акробатические комбинации из 5–7 хорошо освоенных упражнений (с помощью учителя);

демонстрировать опорный прыжок через гимнастического козла с разбега способом напрыгивания;

демонстрировать движения танца «Летка-енка» в групповом исполнении под музыкальное сопровождение;

выполнять прыжок в высоту с разбега перешагиванием;

выполнять метание малого (теннисного) мяча на дальность;

выполнять освоенные технические действия спортивных игр баскетбол, волейбол и футбол в условиях игровой деятельности;

выполнять упражнения на развитие физических качеств, демонстрировать приросты в их показателях.

### **Федеральная рабочая программа по учебному предмету «Основы религиозных культур и светской этики».**

Федеральная рабочая программа по учебному предмету «Основы религиозных культур и светской этики» (предметная область «Основы религиозных культур и светской этики») (далее соответственно – программа по ОРКСЭ, ОРКСЭ) включает пояснительную записку, содержание обучения, планируемые результаты освоения программы по основам религиозных культур и светской этики.

Пояснительная записка отражает общие цели и задачи изучения ОРКСЭ, место в структуре учебного плана, а также подходы к отбору содержания и планируемым результатам.

Содержание обучения раскрывает содержательные линии, которые предлагаются для обязательного изучения в 4 классе на уровне начального общего образования.

Планируемые результаты освоения программы по ОРКСЭ включают личностные, метапредметные результаты, а также предметные достижения обучающегося за весь период обучения на уровне начального общего образования.

Пояснительная записка.

Программа по ОРКСЭ на уровне начального общего образования составлена на основе требований к результатам освоения основной образовательной программы начального общего образования ФГОС НОО, а также ориентирована на целевые приоритеты



духовно-нравственного развития, воспитания и социализации обучающихся, сформулированные в федеральной рабочей программе воспитания.

Программа по ОРКСЭ состоит из учебных модулей по выбору: «Основы православной культуры», «Основы исламской культуры», «Основы буддийской культуры», «Основы иудейской культуры», «Основы религиозных культур народов России», «Основы светской этики». Выбор модуля осуществляется по заявлению родителей (законных представителей) несовершеннолетних обучающихся.

Планируемые результаты освоения курса ОРКСЭ включают результаты по каждому учебному модулю. При конструировании планируемых результатов учитываются цели обучения, требования, которые представлены в ФГОС НОО, и специфика содержания каждого учебного модуля. Общие результаты содержат перечень личностных и метапредметных достижений, которые приобретает каждый обучающийся независимо от изучаемого модуля. Поскольку предмет изучается один год (4 класс), все результаты обучения представляются за этот период. Целью программы по ОРКСЭ является формирование у обучающегося мотивации к осознанному нравственному поведению, основанному на знании и уважении культурных и религиозных традиций многонационального народа Российской Федерации, а также к диалогу с представителями других культур и мировоззрений.

Основными задачами программы по ОРКСЭ являются:

знакомство обучающихся с основами православной, мусульманской, буддийской, иудейской культур, основами мировых религиозных культур и светской этики по выбору родителей (законных представителей);

развитие представлений обучающихся о значении нравственных норм и ценностей в жизни личности, семьи, общества;

обобщение знаний, понятий и представлений о духовной культуре и морали, ранее полученных обучающимися, формирование ценностно-смысловой сферы личности с учётом мировоззренческих и культурных особенностей и потребностей семьи;

развитие способностей обучающихся к общению в полиэтнической, разномировоззренческой и многоконфессиональной среде на основе взаимного уважения и диалога. Основной методологический принцип реализации программы по ОРКСЭ – культурологический подход, способствующий формированию у обучающихся первоначальных представлений о культуре традиционных религий народов России (православия, ислама, буддизма, иудаизма), российской светской (гражданской) этике, основанной на конституционных правах, свободах и обязанностях человека и гражданина в Российской Федерации.

Культурологическая направленность программы по ОРКСЭ–способствует развитию у обучающихся представлений о нравственных идеалах и ценностях религиозных и светских традиций народов Российской Федерации, формированию ценностного отношения к социальной реальности, осознанию роли буддизма, православия, ислама, иудаизма, светской этики в истории и культуре нашей страны. Коммуникативный подход к преподаванию учебного предмета ОРКСЭ предполагает организацию коммуникативной деятельности обучающихся, требующей от них умения выслушивать позицию партнёра по деятельности, принимать её, согласовывать усилия для достижения поставленной цели, находить вербальные средства передачи информации и рефлексии. Деятельностный подход, основывающийся на принципе диалогичности, осуществляется в процессе активного взаимодействия обучающихся, сотрудничества, обмена информацией, обсуждения разных точек зрения и другие.

Предпосылками усвоения обучающимися содержания программы по ОРКСЭ являются психологические особенности обучающихся, завершающих обучение на уровне начального общего образования: интерес к социальной жизни, любознательность, принятие авторитета взрослого. Естественная открытость обучающихся уровня начального общего

образования, способность эмоционально реагировать на окружающую действительность, остро реагировать как на доброжелательность, отзывчивость, доброту других людей, так и на проявление несправедливости, нанесение обид и оскорблений становится предпосылкой к пониманию законов существования в социуме и принятию их как руководства к собственному поведению. Вместе с тем в процессе обучения необходимо учитывать, что обучающиеся с трудом усваивают абстрактные философские сентенции, нравственные поучения, поэтому особое внимание должно быть уделено эмоциональной стороне восприятия явлений социальной жизни, связанной с проявлением или нарушением нравственных, этических норм, обсуждение конкретных жизненных ситуаций, дающих образцы нравственно ценного поведения.

В рамках освоения программы по ОРКСЭ в части преподавания учебных модулей по основам религиозных культур не предусматривается подготовка обучающихся к участию в богослужениях, обучение религиозной практике в религиозной общине

Общее число часов, рекомендованных для изучения ОРКСЭ, – 34 часа (один час в неделю в 4 классе).

Модуль «Основы светской этики».

Предметные результаты освоения образовательной программы модуля «Основы светской этики» должны отражать сформированность умений:

выражать своими словами первоначальное понимание сущности духовного развития как осознания и усвоения человеком значимых для жизни представлений о себе, людях, окружающей действительности;

выражать своими словами понимание значимости нравственного самосовершенствования и роли в этом личных усилий человека, приводить примеры;

выражать понимание и принятие значения российских традиционных духовных и нравственных ценностей, духовно-нравственной культуры народов России, российского общества как источника и основы духовного развития, нравственного совершенствования;

рассказывать о российской светской (гражданской) этике как общепринятых в российском обществе нормах морали, отношений и поведения людей, основанных на российских традиционных духовных ценностях, конституционных правах, свободах и обязанностях человека и гражданина в России;

раскрывать основное содержание нравственных категорий российской светской этики (справедливость, совесть, ответственность, сострадание, ценность и достоинство человеческой жизни, взаимоуважение, вера в добро, человеколюбие, милосердие, добродетели, патриотизм, труд) в отношениях между людьми в российском обществе, объяснять «золотое правило нравственности»;

высказывать суждения оценочного характера о значении нравственности в жизни человека, семьи, народа, общества и государства, умение различать нравственные нормы и нормы этикета, приводить примеры;

первоначальный опыт осмысления и нравственной оценки поступков, поведения (своих и других людей) с позиций российской светской (гражданской) этики;

раскрывать своими словами первоначальные представления об основных нормах российской светской (гражданской) этики: любовь к Родине, российский патриотизм и гражданственность, защита Отечества, уважение памяти предков, исторического и культурного наследия и особенностей народов России, российского общества, уважение чести, достоинства, доброго имени любого человека, любовь к природе, забота о животных, охрана окружающей среды;

рассказывать о праздниках как одной из форм исторической памяти народа, общества, российских праздниках (государственные, народные, религиозные, семейные праздники), российских государственных праздниках, их истории и традициях (не менее трёх), религиозных праздниках (не менее двух разных традиционных религий народов России),

праздниках в своём регионе (не менее одного), о роли семейных праздников в жизни человека, семьи;

раскрывать основное содержание понимания семьи, отношений в семье на основе российских традиционных духовных ценностей (семья – союз мужчины и женщины на основе взаимной любви для совместной жизни, рождения и воспитания детей, любовь и забота родителей о детях, любовь и забота детей о нуждающихся в помощи родителях, уважение старших по возрасту, предков), российских традиционных семейных ценностей;

распознавать российскую государственную символику, символику своего региона, объяснять её значение, выражать уважение российской государственности, законов в российском обществе, законных интересов и прав людей, сограждан;

рассказывать о трудовой морали, нравственных традициях трудовой деятельности, предпринимательства в России, выражать нравственную ориентацию на трудолюбие, честный труд, уважение к труду, трудящимся, результатам труда;

рассказывать о российских культурных и природных памятниках, о культурных и природных достопримечательностях своего региона;

раскрывать основное содержание российской светской (гражданской) этики на примерах образцов нравственности, российской гражданственности и патриотизма в истории России;

объяснять своими словами роль светской (гражданской) этики в становлении российской государственности;

первоначальный опыт поисковой, проектной деятельности по изучению исторического и культурного наследия народов России, российского общества в своей местности, регионе, оформлению и представлению её результатов;

приводить примеры нравственных поступков, совершаемых с использованием этических норм российской светской (гражданской) этики и внутренней установки личности поступать согласно своей совести;

выражать своими словами понимание свободы мировоззренческого выбора, отношения человека, людей в обществе к религии, свободы вероисповедания, понимание российского общества как многоэтнического и многорелигиозного (приводить примеры), понимание российского общенародного (общенационального, гражданского) патриотизма, любви к Отечеству, нашей общей Родине – России, приводить примеры сотрудничества последователей традиционных религий;

называть традиционные религии в России, народы России, для которых традиционными религиями исторически являются православие, ислам, буддизм, иудаизм;

выражать своими словами понимание человеческого достоинства, ценности человеческой жизни в российской светской (гражданской) этике.

### **Федеральная рабочая программа по учебному предмету «Музыка».**

Федеральная рабочая программа по учебному предмету «Музыка» (предметная область «Искусство») (далее соответственно – программа по музыке, музыка) включает пояснительную записку, содержание обучения, планируемые результаты освоения программы по музыке.

Пояснительная записка отражает общие цели и задачи изучения музыки, место в структуре учебного плана, а также подходы к отбору содержания и планируемым результатам.

Содержание обучения раскрывает содержательные линии, которые предлагаются для изучения на уровне начального общего образования. Содержание обучения завершается перечнем универсальных учебных действий (познавательных, коммуникативных и регулятивных), которые возможно формировать средствами музыки с учётом возрастных особенностей обучающихся на уровне начального общего образования.

Планируемые результаты освоения программы по музыке включают личностные, метапредметные и предметные результаты за весь период обучения на уровне начального

общего образования. Предметные результаты, формируемые в ходе изучения музыки, сгруппированы по учебным модулям.

Пояснительная записка.

Программа по музыке разработана с целью оказания методической помощи учителю музыки в создании рабочей программы по учебному предмету.

Программа по музыке позволит учителю:

реализовать в процессе преподавания музыки современные подходы к формированию личностных, метапредметных и предметных результатов обучения, сформулированных в ФГОС НОО; определить и структурировать планируемые результаты обучения и содержание учебного предмета по годам обучения в соответствии с ФГОС НОО, а также на основе планируемых результатов духовно-нравственного развития, воспитания и социализации обучающихся, представленных в федеральной рабочей программе воспитания;

разработать календарно-тематическое планирование с учётом особенностей конкретного региона, образовательной организации, класса.

Музыка является неотъемлемой частью культурного наследия, универсальным способом коммуникации особенно важна музыка для становления личности обучающегося – как способ, форма и опыт самовыражения и естественного радостного мировосприятия.

В течение периода начального общего образования необходимо заложить основы будущей музыкальной культуры личности, сформировать представления о многообразии проявлений музыкального искусства в жизни современного человека и общества. В содержании программы по музыке представлены различные пласты музыкального искусства: фольклор, классическая, современная музыка, в том числе наиболее достойные образцы массовой музыкальной культуры (джаз, эстрада, музыка кино и другие). Наиболее эффективной формой освоения музыкального искусства является практическое музицирование – пение, игра на доступных музыкальных инструментах, различные формы музыкального движения. В ходе активной музыкальной деятельности происходит постепенное освоение элементов музыкального языка, понимание основных жанровых особенностей, принципов и форм развития музыки.

Программа по музыке предусматривает знакомство обучающихся с некоторым количеством явлений, фактов музыкальной культуры (знание музыкальных произведений, фамилий композиторов и исполнителей, специальной терминологии). Программа по музыке формирует эстетические потребности, проживание и осознание тех особых мыслей и чувств, состояний, отношений к жизни, самому себе, другим людям, которые несёт в себе музыка.

Одним из наиболее важных направлений программы по музыке является развитие эмоционального интеллекта обучающихся. Через опыт чувственного восприятия и художественного исполнения музыки формируется эмоциональная осознанность, рефлексивная установка личности в целом.

Особая роль в организации музыкальных занятий в программе по музыке принадлежит игровым формам деятельности, которые рассматриваются как широкий спектр конкретных приёмов и методов, внутренне присущих самому искусству – от традиционных фольклорных игр и театрализованных представлений к звуковым импровизациям, направленным на освоение жанровых особенностей, элементов музыкального языка, композиционных принципов.

Основная цель программы по музыке – воспитание музыкальной культуры как части общей духовной культуры обучающихся. Основным содержанием музыкального обучения и воспитания является личный и коллективный опыт проживания и осознания специфического комплекса эмоций, чувств, образов, идей, порождаемых ситуациями эстетического восприятия (постижение мира через переживание, самовыражение через творчество, духовно-нравственное становление, воспитание чуткости к внутреннему миру другого человека через опыт сотворчества и сопереживания).

В процессе конкретизации учебных целей их реализация осуществляется по

следующим направлениям:

становление системы ценностей, обучающихся в единстве эмоциональной и познавательной сферы;

развитие потребности в общении с произведениями искусства, осознание значения музыкального искусства как универсального языка общения, художественного отражения многообразия жизни;

формирование творческих способностей ребёнка, развитие внутренней мотивации к музицированию.

Важнейшие задачи обучения музыке на уровне начального общего образования:

формирование эмоционально-ценностной отзывчивости на прекрасное в жизни и в искусстве;

формирование позитивного взгляда на окружающий мир, гармонизация взаимодействия с природой, обществом, самим собой через доступные формы музицирования;

формирование культуры осознанного восприятия музыкальных образов, приобщение к традиционным российским духовно-нравственным ценностям через собственный внутренний опыт эмоционального переживания;

развитие эмоционального интеллекта в единстве с другими познавательными и регулятивными универсальными учебными действиями, развитие ассоциативного мышления и продуктивного воображения;

овладение предметными умениями и навыками в различных видах практического музицирования, введение обучающегося в искусство через разнообразие видов музыкальной деятельности, в том числе: слушание (воспитание грамотного слушателя), исполнение (пение, игра на музыкальных инструментах); сочинение (элементы импровизации, композиции, аранжировки); музыкальное движение (пластическое интонирование, танец, двигательное моделирование), исследовательские и творческие проекты;

изучение закономерностей музыкального искусства: интонационная и жанровая природа музыки, основные выразительные средства, элементы музыкального языка;

воспитание уважения к культурному наследию России, присвоение интонационно-образного строя отечественной музыкальной культуры;

расширение кругозора, воспитание любознательности, интереса к музыкальной культуре России, ее регионов, этнических групп, малой родины, а также к музыкальной культуре других стран, культур, времён и народов.

Программа по музыке составлена на основе модульного принципа построения учебного материала и допускает вариативный подход к очередности изучения модулей, принципам компоновки учебных тем, форм и методов освоения содержания.

Содержание учебного предмета структурно представлено восемью модулями (тематическими линиями):

инвариантные:

модуль № 1 «Народная музыка России»;

модуль № 2 «Классическая музыка»;

модуль № 3 «Музыка в жизни человека»

вариативные:

модуль № 4 «Музыка народов мира»;

модуль № 5 «Духовная музыка»;

модуль № 6 «Музыка театра и кино»;

модуль № 7 «Современная музыкальная культура»;

модуль № 8 «Музыкальная грамота».

Общее число часов, рекомендованных для изучения музыки - 135 часов: в 1 классе – 33 часа (1 час в неделю), во 2 классе – 34 часа (1 час в неделю), в 3 классе – 34 часа (1 час в неделю), в 4 классе – 34 часа (1 час в неделю).

Содержание обучения музыке на уровне начального общего образования.

Инвариантные модули:

Модуль № 1 «Народная музыка России».

Данный модуль является одним из наиболее значимых. Цели воспитания национальной и гражданской идентичности, а также принцип «вхождения в музыку от родного порога» предполагают, что отправной точкой для освоения всего богатства и разнообразия музыки должна быть музыкальная культура родного края, своего народа, других народов нашей страны. Необходимо обеспечить глубокое и содержательное освоение основ традиционного фольклора, отталкиваясь в первую очередь от материнского и детского фольклора, календарных обрядов и праздников. Особое внимание необходимо уделить подлинному, аутентичному звучанию народной музыки, научить детей отличать настоящую народную музыку от эстрадных шоу-программ, эксплуатирующих фольклорный колорит.

Край, в котором ты живёшь.

Содержание: музыкальные традиции малой Родины. Песни, обряды, музыкальные инструменты.

Виды деятельности обучающихся:

разучивание, исполнение образцов традиционного фольклора своей местности, песен, посвящённых своей малой родине, песен композиторов-земляков;

диалог с учителем о музыкальных традициях своего родного края;

вариативно: просмотр видеофильма о культуре родного края; посещение краеведческого музея; посещение этнографического спектакля, концерта.

Русский фольклор.

Содержание: русские народные песни (трудовые, хороводные). Детский фольклор (игровые, заклички, потешки, считалки, прибаутки).

Виды деятельности обучающихся:

разучивание, исполнение русских народных песен разных жанров;

участие в коллективной традиционной музыкальной игре (по выбору учителя могут быть освоены игры «Бояре», «Плетень», «Бабка-ёжка», «Зайка» и другие);

сочинение мелодий, вокальная импровизация на основе текстов игрового детского фольклора;

вариативно: ритмическая импровизация, исполнение аккомпанемента на простых ударных (ложки) и духовых (свирель) инструментах к изученным народным песням;

Русские народные музыкальные инструменты.

Содержание: народные музыкальные инструменты (балалайка, рожок, свирель, гусли, гармонь, ложки). Инструментальные наигрыши. Плясовые мелодии.

Виды деятельности обучающихся:

знакомство с внешним видом, особенностями исполнения и звучания русских народных инструментов;

определение на слух тембров инструментов;

классификация на группы духовых, ударных, струнных;

музыкальная викторина на знание тембров народных инструментов;

двигательная игра – импровизация-подражание игре на музыкальных инструментах;

слушание фортепианных пьес композиторов, исполнение песен, в которых присутствуют звукоизобразительные элементы, подражание голосам народных инструментов;

вариативно: просмотр видеофильма о русских музыкальных инструментах; посещение музыкального или краеведческого музея; освоение простейших навыков игры на свирели, ложках.

Сказки, мифы и легенды.

Содержание: народные сказители. Русские народные сказания, былины. Сказки и легенды о музыке и музыкантах.

Виды деятельности обучающихся:

знакомство с манерой сказывания нараспев;  
слушание сказок, былин, эпических сказаний, рассказываемых нараспев;  
в инструментальной музыке определение на слух музыкальных интонаций речитативного характера;  
создание иллюстраций к прослушанным музыкальным и литературным произведениям;

вариативно: знакомство с эпосом народов России (по выбору учителя: отдельные сказания или примеры из эпоса народов России, например, якутского Олонхо, карело-финской Калевалы, калмыцкого Джангара, Нартского эпоса); просмотр фильмов, мультфильмов, созданных на основе былин, сказаний; речитативная импровизация – чтение нараспев фрагмента сказки, былины.

Жанры музыкального фольклора.

Содержание: фольклорные жанры, общие для всех народов: лирические, трудовые, колыбельные песни, танцы и пляски. Традиционные музыкальные инструменты.

Виды деятельности обучающихся:

различение на слух контрастных по характеру фольклорных жанров: колыбельная, трудовая, лирическая, плясовая;

определение, характеристика типичных элементов музыкального языка (темп, ритм, мелодия, динамика), состава исполнителей;

определение тембра музыкальных инструментов, отнесение к одной из групп (духовые, ударные, струнные);

разучивание, исполнение песен разных жанров, относящихся к фольклору разных народов Российской Федерации;

импровизации, сочинение к ним ритмических аккомпанементов (звучащими жестами, на ударных инструментах);

вариативно: исполнение на клавишных или духовых инструментах (свирель) мелодий народных песен, прослеживание мелодии по нотной записи.

Народные праздники.

Содержание: обряды, игры, хороводы, праздничная символика – на примере одного или нескольких народных праздников (по выбору учителя внимание обучающихся может быть сосредоточено на русских традиционных народных праздниках (Рождество, Осенины, Масленица, Троица) и (или) праздниках других народов России (Сабантуй, Байрам, Навруз, и др)).

Виды деятельности обучающихся:

знакомство с праздничными обычаями, обрядами, бытовавшими ранее и сохранившимися сегодня у различных народностей Российской Федерации;

разучивание песен, реконструкция фрагмента обряда, участие в коллективной традиционной игре (по выбору учителя могут быть освоены традиционные игры территориально близких или, наоборот, далёких регионов Российской Федерации);

вариативно: просмотр фильма (мультфильма), рассказывающего о символике фольклорного праздника;

посещение театра, театрализованного представления;

участие в народных гуляньях на улицах родного города, посёлка.

Первые артисты, народный театр.

Содержание: скоморохи. Ярмарочный балаган. Вертеп.

Виды деятельности обучающихся:

чтение учебных, справочных текстов по теме;

диалог с учителем;

разучивание, исполнение скоморошин;

вариативно: просмотр фильма (мультфильма), фрагмента музыкального спектакля;

творческий проект – театрализованная постановка.

Фольклор народов России.

Содержание: музыкальные традиции, особенности народной музыки республик Российской Федерации (по выбору учителя может быть представлена культура 2–3 регионов Российской Федерации. Особое внимание следует уделить как наиболее распространённым чертам, так и уникальным самобытным явлениям, например: тувинское горловое пение, кавказская лезгинка, якутский варган, пентатонные лады в музыке республик Поволжья, Сибири). Жанры, интонации, музыкальные инструменты, музыканты-исполнители.

Виды деятельности обучающихся:

знакомство с особенностями музыкального фольклора различных народностей Российской Федерации;

определение характерных черт, характеристика типичных элементов музыкального языка (ритм, лад, интонации);

разучивание песен, танцев, импровизация ритмических аккомпанементов на ударных инструментах;

вариативно: исполнение на доступных клавишных или духовых инструментах (свирель) мелодий народных песен, прослеживание мелодии по нотной записи;

творческие, исследовательские проекты, школьные фестивали, посвящённые музыкальному творчеству народов России.

Фольклор в творчестве профессиональных музыкантов.

Содержание: собиратели фольклора. Народные мелодии в обработке композиторов. Народные жанры, интонации как основа для композиторского творчества.

Виды деятельности обучающихся:

диалог с учителем о значении фольклористики;

чтение учебных, популярных текстов о собирателях фольклора;

слушание музыки, созданной композиторами на основе народных жанров и интонаций;

определение приёмов обработки, развития народных мелодий;

разучивание, исполнение народных песен в композиторской обработке;

сравнение звучания одних и тех же мелодий в народном и композиторском варианте;

обсуждение аргументированных оценочных суждений на основе сравнения;

вариативно: аналогии с изобразительным искусством – сравнение фотографий подлинных образцов народных промыслов (гжель, хохлома, городецкая роспись) с творчеством современных художников, модельеров, дизайнеров, работающих в соответствующих техниках росписи.

Модуль № 2 «Классическая музыка».

Данный модуль является одним из важнейших. Шедевры мировой музыкальной классики составляют золотой фонд музыкальной культуры. Проверенные временем образцы камерных и симфонических сочинений позволяют раскрыть перед обучающимися богатую палитру мыслей и чувств, воплощённую в звуках музыкальным гением великих композиторов, воспитывать их музыкальный вкус на подлинно художественных произведениях.

Композитор – исполнитель – слушатель.

Содержание: композитор, исполнитель, особенности их деятельности, творчества. Умение слушать музыку. Концерт, концертный зал. Правила поведения в концертном зале.

Виды деятельности обучающихся:

просмотр видеозаписи концерта;

слушание музыки, рассматривание иллюстраций;

диалог с учителем по теме занятия;

«Я – исполнитель» (игра – имитация исполнительских движений);

игра «Я – композитор» (сочинение небольших попевок, мелодических фраз);



освоение правил поведения на концерте;  
вариативно: «Как на концерте» – выступление учителя или одноклассника, обучающегося в музыкальной школе, с исполнением краткого музыкального произведения; посещение концерта классической музыки.

Композиторы – детям.

Содержание: детская музыка П.И. Чайковского, С.С. Прокофьева, Д.Б. Кабалевского и других композиторов. Понятие жанра. Песня, танец, марш.

Виды деятельности обучающихся:

слушание музыки, определение основного характера, музыкально-выразительных средств, использованных композитором;

подбор эпитетов, иллюстраций к музыке;

определение жанра;

музыкальная викторина;

вариативно: вокализация, исполнение мелодий инструментальных пьес со словами; разучивание, исполнение песен; сочинение ритмических аккомпанементов (с помощью звучащих жестов или ударных и шумовых инструментов) к пьесам маршевого и танцевального характера.

Оркестр.

Содержание: оркестр – большой коллектив музыкантов. Дирижёр, партитура, репетиция. Жанр концерта – музыкальное соревнование солиста с оркестром.

Виды деятельности обучающихся:

слушание музыки в исполнении оркестра;

просмотр видеозаписи;

диалог с учителем о роли дирижёра;

«Я – дирижёр» – игра-имитация дирижёрских жестов во время звучания музыки;

разучивание и исполнение песен соответствующей тематики;

вариативно: знакомство с принципом расположения партий в партитуре; работа по группам – сочинение своего варианта ритмической партитуры.

Музыкальные инструменты. Фортепиано.

Содержание: рояль и пианино, история изобретения фортепиано, «секрет» названия инструмента (форте + пиано). «Предки» и «наследники» фортепиано (клавесин, синтезатор).

Виды деятельности обучающихся:

знакомство с многообразием красок фортепиано;

слушание фортепианных пьес в исполнении известных пианистов;

«Я – пианист» – игра-имитация исполнительских движений во время звучания музыки;

слушание детских пьес на фортепиано в исполнении учителя;

демонстрация возможностей инструмента (исполнение одной и той же пьесы тихо и громко, в разных регистрах, разными штрихами);

вариативно: посещение концерта фортепианной музыки; разбираем инструмент – наглядная демонстрация внутреннего устройства акустического пианино; «Паспорт инструмента» – исследовательская работа, предполагающая подсчёт параметров (высота, ширина, количество клавиш, педалей).

Музыкальные инструменты. Флейта.

Содержание: предки современной флейты, легенда о нимфе Сиринкс, музыка для флейты соло, флейты в сопровождении фортепиано, оркестра (например, «Шутка» И.С. Баха, «Мелодия» из оперы «Орфей и Эвридика» К.В. Глюка, «Сиринкс» К. Дебюсси).

Виды деятельности обучающихся:

знакомство с внешним видом, устройством и тембрами классических музыкальных инструментов;

слушание музыкальных фрагментов в исполнении известных музыкантов-

инструменталистов;

чтение учебных текстов, сказок и легенд, рассказывающих о музыкальных инструментах, истории их появления.

Музыкальные инструменты. Скрипка, виолончель.

Содержание: певучесть тембров струнных смычковых инструментов, композиторы, сочинявшие скрипичную музыку, знаменитые исполнители, мастера, изготавливавшие инструменты.

Виды деятельности обучающихся: игра-имитация исполнительских движений во время звучания музыки;

музыкальная викторина на знание конкретных произведений и их авторов, определения тембров звучащих инструментов;

разучивание, исполнение песен, посвящённых музыкальным инструментам;

вариативно: посещение концерта инструментальной музыки; «Паспорт инструмента» – исследовательская работа, предполагающая описание внешнего вида и особенностей звучания инструмента, способов игры на нём.

Вокальная музыка.

Содержание: человеческий голос – самый совершенный инструмент, бережное отношение к своему голосу, известные певцы, жанры вокальной музыки: песни, вокализы, романсы, арии из опер. Кантата. Песня, романс, вокализ, кант.

Виды деятельности обучающихся:

определение на слух типов человеческих голосов (детские, мужские, женские), тембров голосов профессиональных вокалистов;

знакомство с жанрами вокальной музыки;

слушание вокальных произведений композиторов-классиков;

освоение комплекса дыхательных, артикуляционных упражнений;

вокальные упражнения на развитие гибкости голоса, расширения его диапазона;

проблемная ситуация: что значит красивое пение;

музыкальная викторина на знание вокальных музыкальных произведений и их авторов;

разучивание, исполнение вокальных произведений композиторов-классиков;

вариативно: посещение концерта вокальной музыки; школьный конкурс юных вокалистов.

Инструментальная музыка.

Содержание: жанры камерной инструментальной музыки: этюд, пьеса. Альбом. Цикл. Сюита. Соната. Квартет.

Виды деятельности обучающихся:

знакомство с жанрами камерной инструментальной музыки;

слушание произведений композиторов-классиков;

определение комплекса выразительных средств;

описание своего впечатления от восприятия;

музыкальная викторина;

вариативно: посещение концерта инструментальной музыки; составление словаря музыкальных жанров.

Программная музыка.

Содержание: программное название, известный сюжет, литературный эпиграф.

Виды деятельности обучающихся:

слушание произведений программной музыки;

обсуждение музыкального образа, музыкальных средств, использованных композитором;

вариативно: рисование образов программной музыки; сочинение небольших миниатюр (вокальные или инструментальные импровизации) по заданной программе.

Симфоническая музыка.

Содержание: симфонический оркестр, тембры, группы инструментов, симфония, симфоническая картина.

Виды деятельности обучающихся:

знакомство с составом симфонического оркестра, группами инструментов;

определение на слух тембров инструментов симфонического оркестра;

слушание фрагментов симфонической музыки;

«дирижирование» оркестром;

музыкальная викторина;

вариативно: посещение концерта симфонической музыки; просмотр фильма об устройстве оркестра.

Русские композиторы-классики.

Содержание: творчество выдающихся отечественных композиторов.

Виды деятельности обучающихся:

знакомство с творчеством выдающихся композиторов, отдельными фактами из их биографии;

слушание музыки;

фрагменты вокальных, инструментальных, симфонических сочинений;

круг характерных образов (картины природы, народной жизни, истории);

характеристика музыкальных образов, музыкально-выразительных средств;

наблюдение за развитием музыки;

определение жанра, формы;

чтение учебных текстов и художественной литературы биографического характера;

вокализация тем инструментальных сочинений;

разучивание, исполнение доступных вокальных сочинений;

вариативно: посещение концерта; просмотр биографического фильма.

. Европейские композиторы-классики.

Содержание: творчество выдающихся зарубежных композиторов.

Виды деятельности обучающихся:

знакомство с творчеством выдающихся композиторов, отдельными фактами из их биографии;

слушание музыки;

фрагменты вокальных, инструментальных, симфонических сочинений;

круг характерных образов (картины природы, народной жизни, истории);

характеристика музыкальных образов, музыкально-выразительных средств;

наблюдение за развитием музыки;

определение жанра, формы;

чтение учебных текстов и художественной литературы биографического характера;

вокализация тем инструментальных сочинений;

разучивание, исполнение доступных вокальных сочинений;

вариативно: посещение концерта; просмотр биографического фильма.

Мастерство исполнителя.

Содержание: творчество выдающихся исполнителей-певцов, инструменталистов, дирижёров. Консерватория, филармония, Конкурс имени П.И. Чайковского.

Виды деятельности обучающихся:

знакомство с творчеством выдающихся исполнителей классической музыки;

изучение программ, афиш консерватории, филармонии;

сравнение нескольких интерпретаций одного и того же произведения в исполнении разных музыкантов;

беседа на тему «Композитор – исполнитель – слушатель»;

вариативно: посещение концерта классической музыки;

создание коллекции записей любимого исполнителя.

Модуль № 3 «Музыка в жизни человека».

Главное содержание данного модуля сосредоточено вокруг рефлексивного исследования обучающимися психологической связи музыкального искусства и внутреннего мира человека. Основным результатом его освоения является развитие эмоционального интеллекта обучающихся, расширение спектра переживаемых чувств и их оттенков, осознание собственных душевных движений, способность к сопереживанию как при восприятии произведений искусства, так и в непосредственном общении с другими людьми. Формы бытования музыки, типичный комплекс выразительных средств музыкальных жанров выступают как обобщённые жизненные ситуации, порождающие различные чувства и настроения. Сверхзадача модуля – воспитание чувства прекрасного, пробуждение и развитие эстетических потребностей.

Красота и вдохновение.

Содержание: стремление человека к красоте. Особое состояние – вдохновение. Музыка – возможность вместе переживать вдохновение, наслаждаться красотой. Музыкальное единство людей – хор, хоровод.

Виды деятельности обучающихся:

диалог с учителем о значении красоты и вдохновения в жизни человека;  
слушание музыки, концентрация на её восприятии, своём внутреннем состоянии;  
двигательная импровизация под музыку лирического характера «Цветы распускаются под музыку»;

выстраивание хорового унисона – вокального и психологического;

одновременное взятие и снятие звука, навыки певческого дыхания по руке дирижёра;

разучивание, исполнение красивой песни;

вариативно: разучивание хоровода

Музыкальные пейзажи.

Содержание: образы природы в музыке, настроение музыкальных пейзажей, чувства человека, любующегося природой. Музыка – выражение глубоких чувств, тонких оттенков настроения, которые трудно передать словами.

Виды деятельности обучающихся:

слушание произведений программной музыки, посвящённой образам природы;  
подбор эпитетов для описания настроения, характера музыки;  
сопоставление музыки с произведениями изобразительного искусства;  
двигательная импровизация, пластическое интонирование;  
разучивание, одухотворенное исполнение песен о природе, её красоте;  
вариативно: рисование «услышанных» пейзажей и (или) абстрактная живопись – передача настроения цветом, точками, линиями; игра-импровизация «Угадай моё настроение».

Музыкальные портреты.

Содержание: музыка, передающая образ человека, его походку, движения, характер, манеру речи. «Портреты», выраженные в музыкальных интонациях.

Виды деятельности обучающихся:

слушание произведений вокальной, программной инструментальной музыки, посвящённой образам людей, сказочных персонажей;

подбор эпитетов для описания настроения, характера музыки;

сопоставление музыки с произведениями изобразительного искусства;

двигательная импровизация в образе героя музыкального произведения;

разучивание, характерное исполнение песни – портретной зарисовки;

вариативно: рисование, лепка героя музыкального произведения; игра-импровизация «Угадай мой характер»; инсценировка – импровизация в жанре кукольного (теневого) театра с помощью кукол, силуэтов.

Какой же праздник без музыки?

Содержание: музыка, создающая настроение праздника. Музыка в цирке, на уличном шествии, спортивном празднике.

Виды деятельности обучающихся:

диалог с учителем о значении музыки на празднике;

слушание произведений торжественного, праздничного характера;

«дирижирование» фрагментами произведений;

конкурс на лучшего «дирижёра»;

разучивание и исполнение тематических песен к ближайшему празднику;

проблемная ситуация: почему на праздниках обязательно звучит музыка;

вариативно: запись видеооткрытки с музыкальным поздравлением; групповые творческие шуточные двигательные импровизации «Цирковая труппа».

Танцы, игры и веселье.

Содержание: музыка – игра звуками. Танец – искусство и радость движения. Примеры популярных танцев.

Виды деятельности обучающихся:

слушание, исполнение музыки скерцозного характера;

разучивание, исполнение танцевальных движений;

танец-игра;

рефлексия собственного эмоционального состояния после участия в танцевальных композициях и импровизациях;

проблемная ситуация: зачем люди танцуют;

ритмическая импровизация в стиле определённого танцевального жанра;

Музыка на войне, музыка о войне.

Содержание: военная тема в музыкальном искусстве. Военные песни, марши, интонации, ритмы, тембры (призывная кварта, пунктирный ритм, тембры малого барабана, трубы). Песни Великой Отечественной войны – песни Великой Победы.

Виды деятельности обучающихся:

чтение учебных и художественных текстов, посвящённых песням Великой Отечественной войны;

слушание, исполнение песен Великой Отечественной войны, знакомство с историей их сочинения и исполнения;

обсуждение в классе, ответы на вопросы: какие чувства вызывают песни Великой Победы, почему? Как музыка, песни помогали российскому народу одержать победу в Великой Отечественной войне?

Главный музыкальный символ.

Содержание: гимн России – главный музыкальный символ нашей страны. Традиции исполнения Гимна России. Другие гимны.

Виды деятельности обучающихся:

разучивание, исполнение Гимна Российской Федерации;

знакомство с историей создания, правилами исполнения;

просмотр видеозаписей парада, церемонии награждения спортсменов;

чувство гордости, понятия достоинства и чести;

обсуждение этических вопросов, связанных с государственными символами страны;

разучивание, исполнение Гимна своей республики, города, школы.

Модуль № 4 «Музыка народов мира».

Данный модуль является продолжением и дополнением модуля «Народная музыка России». «Между музыкой моего народа и музыкой других народов нет непреходимых границ» – тезис, выдвинутый Д.Б. Кабалевским во второй половине XX века, остаётся по-прежнему актуальным. Интонационная и жанровая близость фольклора разных народов.

Певец своего народа.

Содержание: интонации народной музыки в творчестве зарубежных композиторов – ярких представителей национального музыкального стиля своей страны.

Виды деятельности обучающихся:

знакомство с творчеством композиторов;

сравнение их сочинений с народной музыкой;

определение формы, принципа развития фольклорного музыкального материала;

вокализация наиболее ярких тем инструментальных сочинений;

разучивание, исполнение доступных вокальных сочинений;

вариативно: исполнение на клавишных или духовых инструментах композиторских мелодий, прослеживание их по нотной записи;

творческие, исследовательские проекты, посвящённые выдающимся композиторам.

Музыка стран ближнего зарубежья

Содержание: фольклор и музыкальные традиции стран ближнего зарубежья (песни, танцы, обычаи, музыкальные инструменты). Музыкальные традиции и праздники, народные инструменты и жанры. Славянские музыкальные традиции. Кавказские мелодии и ритмы. Композиторы и музыканты-исполнители стран ближнего зарубежья. Близость музыкальной культуры этих стран с российскими республиками.

Виды деятельности обучающихся:

знакомство с особенностями музыкального фольклора народов других стран;

определение характерных черт, типичных элементов музыкального языка (ритм, лад, интонации);

знакомство с внешним видом, особенностями исполнения и звучания народных инструментов;

определение на слух тембров инструментов;

классификация на группы духовых, ударных, струнных;

музыкальная викторина на знание тембров народных инструментов;

двигательная игра – импровизация-подражание игре на музыкальных инструментах;

сравнение интонаций, жанров, ладов, инструментов других народов с фольклорными элементами народов России;

разучивание и исполнение песен, танцев, сочинение, импровизация ритмических аккомпанементов к ним (с помощью звучащих жестов или на ударных инструментах);

вариативно: исполнение на клавишных или духовых инструментах народных мелодий, прослеживание их по нотной записи;

творческие, исследовательские проекты, школьные фестивали, посвящённые музыкальной культуре народов мира.

Музыка стран дальнего зарубежья

Содержание: музыка народов Европы. Танцевальный и песенный фольклор европейских народов. Канон. Странствующие музыканты. Карнавал. Музыка Испании и Латинской Америки. Фламенко. Искусство игры на гитаре, кастаньеты, латиноамериканские ударные инструменты. Танцевальные жанры (по выбору учителя могут быть представлены болеро, фанданго, хота, танго, самба, румба, ча-ча-ча, сальса, босса-нова и другие).

Смещение традиций и культур в музыке Северной Америки.

Музыка Японии и Китая. Древние истоки музыкальной культуры стран Юго-Восточной Азии. Императорские церемонии, музыкальные инструменты. Пентатоника.

Музыка Средней Азии. Музыкальные традиции и праздники, народные инструменты и современные исполнители Казахстана, Киргизии, и других стран региона.

Виды деятельности обучающихся:

знакомство с особенностями музыкального фольклора народов других стран;

определение характерных черт, типичных элементов музыкального языка (ритм, лад, интонации);

знакомство с внешним видом, особенностями исполнения и звучания народных

инструментов;

определение на слух тембров инструментов;

классификация на группы духовых, ударных, струнных;

музыкальная викторина на знание тембров народных инструментов;

двигательная игра – импровизация-подражание игре на музыкальных инструментах;

сравнение интонаций, жанров, ладов, инструментов других народов с фольклорными элементами народов России;

разучивание и исполнение песен, танцев, сочинение, импровизация ритмических аккомпанементов к ним (с помощью звучащих жестов или на ударных инструментах);

вариативно: исполнение на клавишных или духовых инструментах народных мелодий, прослеживание их по нотной записи;

творческие, исследовательские проекты, школьные фестивали, посвящённые музыкальной культуре народов мира.

Диалог культур.

Содержание: образы, интонации фольклора других народов и стран в музыке отечественных и иностранных композиторов (в том числе образы других культур в музыке русских композиторов и русские музыкальные цитаты в творчестве зарубежных композиторов).

Виды деятельности обучающихся:

знакомство с творчеством композиторов;

сравнение их сочинений с народной музыкой;

определение формы, принципа развития фольклорного музыкального материала;

вокализация наиболее ярких тем инструментальных сочинений;

разучивание, исполнение доступных вокальных сочинений;

вариативно: исполнение на клавишных или духовых инструментах композиторских мелодий, прослеживание их по нотной записи;

творческие, исследовательские проекты, посвящённые выдающимся композиторам.

Модуль № 5 «Духовная музыка»

Музыкальная культура России на протяжении нескольких столетий была представлена тремя главными направлениями – музыкой народной, духовной и светской. В рамках религиозной культуры были созданы подлинные шедевры музыкального искусства. Изучение данного модуля поддерживает баланс, позволяет в рамках календарно-тематического планирования представить обучающимся максимально широкую сферу бытования музыкального искусства. Однако знакомство с отдельными произведениями, шедеврами духовной музыки возможно и в рамках изучения других модулей.

Звучание храма.

Содержание: колокола, колокольные звоны (благовест, трезвон и другие), звонарские приговорки. Колокольность в музыке русских композиторов.

Виды деятельности обучающихся:

обобщение жизненного опыта, связанного со звучанием колоколов;

диалог с учителем о традициях изготовления колоколов, значении колокольного звона;

знакомство с видами колокольных звонов;

слушание музыки русских композиторов с ярко выраженным изобразительным элементом колокольности (по выбору учителя могут звучать фрагменты из музыкальных произведений М.П. Мусоргского, П.И. Чайковского, М.И. Глинки, С.В. Рахманинова и другие);

выявление, обсуждение характера, выразительных средств, использованных композитором;

двигательная импровизация – имитация движений звонаря на колокольне;

ритмические и артикуляционные упражнения на основе звонарских приговорок;

вариативно: просмотр документального фильма о колоколах;  
сочинение, исполнение на фортепиано, синтезаторе или металлофонах композиции (импровизации), имитирующей звучание колоколов.

Песни верующих.

Содержание: молитва, хорал, песнопение, духовный стих. Образы духовной музыки в творчестве композиторов-классиков.

Виды деятельности обучающихся:

слушание, разучивание, исполнение вокальных произведений религиозного содержания;

вариативно: виртуальный квест по музыкальному театру.

Патриотическая и народная тема в театре и кино.

Содержание: история создания, значение музыкально-сценических и экранных произведений, посвящённых нашему народу, его истории, теме служения Отечеству. Фрагменты, отдельные номера из опер, балетов, музыки к фильмам (например, опера «Иван Сусанин» М.И. Глинки, опера «Война и мир», музыка к кинофильму «Александр Невский» С.С. Прокофьева, оперы «Борис Годунов» и другие произведения).

Виды деятельности обучающихся:

чтение учебных и популярных текстов об истории создания патриотических опер, фильмов, о творческих поисках композиторов, создававших к ним музыку;

диалог с учителем;

просмотр фрагментов крупных сценических произведений, фильмов;

обсуждение характера героев и событий;

проблемная ситуация: зачем нужна серьёзная музыка;

разучивание, исполнение песен о Родине, нашей стране, исторических событиях и подвигах героев;

вариативно: посещение театра (кинотеатра) – просмотр спектакля (фильма) патриотического содержания; участие в концерте, фестивале, конференции патриотической тематики.

Модуль № 7 «Современная музыкальная культура».

Наряду с важнейшими сферами музыкальной культуры (музыка народная, духовная и светская), сформировавшимися в прошлые столетия, правомерно выделить в отдельный пласт современную музыку. Объективной сложностью в данном случае является выделение явлений, персоналий и произведений, действительно достойных внимания, тех, которые не забудутся через несколько лет как случайное веяние моды. В понятие «современная музыка» входит широкий круг явлений (от академического авангарда до фри-джаза, от эмбиента до рэпа), для восприятия которых требуется специфический и разнообразный музыкальный опыт. Поэтому на уровне начального общего образования необходимо заложить основы для последующего развития в данном направлении. Помимо указанных в модуле тематических блоков, существенным вкладом в такую подготовку является разучивание и исполнение песен современных композиторов, написанных современным музыкальным языком. При этом необходимо удерживать баланс между современностью песни и её доступностью детскому восприятию, соблюдать критерии отбора материала с учётом требований художественного вкуса, эстетичного вокально-хорового звучания.

Современные обработки классической музыки.

Содержание: понятие обработки, творчество современных композиторов исполнителей, обрабатывающих классическую музыку. Проблемная ситуация: зачем музыканты делают обработки классики?

Виды деятельности обучающихся:

различение музыки классической и её современной обработки;

слушание обработок классической музыки, сравнение их с оригиналом;

обсуждение комплекса выразительных средств, наблюдение за изменением характера



музыки;

вокальное исполнение классических тем в сопровождении современного ритмизованного аккомпанемента;

Джаз.

Содержание: особенности джаза: импровизационность, ритм. Музыкальные инструменты джаза, особые приёмы игры на них. Творчество джазовых музыкантов (по выбору учителя могут быть представлены примеры творчества всемирно известных джазовых).

Виды деятельности обучающихся:

знакомство с творчеством джазовых музыкантов;

узнавание, различение на слух джазовых композиций в отличие от других музыкальных стилей и направлений;

определение на слух тембров музыкальных инструментов, исполняющих джазовую композицию;

вариативно: разучивание, исполнение песен в джазовых ритмах; сочинение, импровизация ритмического аккомпанемента с джазовым ритмом, синкопами; составление плейлиста, коллекции записей джазовых музыкантов.

Исполнители современной музыки.

Содержание: творчество одного или нескольких исполнителей современной музыки, популярных у молодёжи.

Виды деятельности обучающихся:

просмотр видеоклипов современных исполнителей;

сравнение их композиций с другими направлениями и стилями (классикой, духовной, народной музыкой);

вариативно: составление плейлиста, коллекции записей современной музыки для друзей-других обучающихся (для проведения совместного досуга); съёмка собственного видеоклипа на музыку одной из современных популярных композиций.

Электронные музыкальные инструменты.

Содержание: современные «двойники» классических музыкальных инструментов: синтезатор, электронная скрипка, гитара, барабаны. Виртуальные музыкальные инструменты в компьютерных программах.

Виды деятельности обучающихся:

слушание музыкальных композиций в исполнении на электронных музыкальных инструментах;

сравнение их звучания с акустическими инструментами, обсуждение результатов сравнения;

подбор электронных тембров для создания музыки к фантастическому фильму;

вариативно: посещение музыкального магазина (отдел электронных музыкальных инструментов); просмотр фильма об электронных музыкальных инструментах; создание электронной композиции в компьютерных программах с готовыми семплами (например, Garage Band).

Модуль № 8 «Музыкальная грамота».

Данный модуль является вспомогательным и не может изучаться в отрыве от других модулей. Освоение музыкальной грамоты не является самоцелью и всегда подчиняется задачам освоения исполнительского, в первую очередь певческого репертуара, а также задачам воспитания грамотного слушателя. Распределение ключевых тем модуля в рамках календарно-тематического планирования возможно по арочному принципу либо на регулярной основе по 5–10 минут на каждом уроке. Новые понятия и навыки после их освоения не исключаются из учебной деятельности, а используются в качестве актуального знания, практического багажа при организации работы над следующим музыкальным материалом.

Весь мир звучит.

Содержание: звуки музыкальные и шумовые. Свойства звука: высота, громкость, длительность, тембр.

Виды деятельности обучающихся:

знакомство со звуками музыкальными и шумовыми;

различение, определение на слух звуков различного качества;

игра – подражание звукам и голосам природы с использованием шумовых музыкальных инструментов, вокальной импровизации;

артикуляционные упражнения, разучивание и исполнение попевок и песен с использованием звукоподражательных элементов, шумовых звуков.

Звукоряд.

Содержание: нотный стан, скрипичный ключ. Ноты первой октавы.

Виды деятельности обучающихся:

знакомство с элементами нотной записи;

различение по нотной записи, определение на слух звукоряда в отличие от других последовательностей звуков;

пение с названием нот, игра на металлофоне звукоряда от ноты «до»;

разучивание и исполнение вокальных упражнений, песен, построенных на элементах звукоряда.

Интонация.

Содержание: выразительные и изобразительные интонации.

Виды деятельности обучающихся:

определение на слух, прослеживание по нотной записи кратких интонаций изобразительного (ку-ку, тик-так и другие) и выразительного (просьба, призыв и другие) характера;

разучивание, исполнение попевок, вокальных упражнений, песен, вокальные и инструментальные импровизации на основе данных интонаций;

слушание фрагментов музыкальных произведений, включающих примеры изобразительных интонаций.

Ритм.

Содержание: звуки длинные и короткие (восьмые и четвертные длительности), такт, тактовая черта.

Виды деятельности обучающихся:

определение на слух, прослеживание по нотной записи ритмических рисунков, состоящих из различных длительностей и пауз;

исполнение, импровизация с помощью звучащих жестов (хлопки, шлепки, притопы) и (или) ударных инструментов простых ритмов;

игра «Ритмическое эхо», прохлопывание ритма по ритмическим карточкам, проговаривание с использованием ритмослогов;

разучивание, исполнение на ударных инструментах ритмической партитуры;

слушание музыкальных произведений с ярко выраженным ритмическим рисунком, воспроизведение данного ритма по памяти (хлопками);

Ритмический рисунок.

Содержание: длительности половинная, целая, шестнадцатые. Паузы. Ритмические рисунки. Ритмическая партитура.

Виды деятельности обучающихся:

определение на слух, прослеживание по нотной записи ритмических рисунков, состоящих из различных длительностей и пауз;

исполнение, импровизация с помощью звучащих жестов (хлопки, шлепки, притопы) и (или) ударных инструментов простых ритмов;

игра «Ритмическое эхо», прохлопывание ритма по ритмическим карточкам,

проговаривание с использованием ритмослогов;  
разучивание, исполнение на ударных инструментах ритмической партитуры;  
слушание музыкальных произведений с ярко выраженным ритмическим рисунком,  
воспроизведение данного ритма по памяти (хлопками);

Размер.

Содержание: равномерная пульсация. Сильные и слабые доли. Размеры 2/4, 3/4, 4/4.

Виды деятельности обучающихся:

ритмические упражнения на ровную пульсацию, выделение сильных долей в размерах 2/4, 3/4, 4/4 (звучащими жестами или на ударных инструментах);

определение на слух, по нотной записи размеров 2/4, 3/4, 4/4;

исполнение вокальных упражнений, песен в размерах 2/4, 3/4, 4/4 с хлопками-акцентами на сильную долю, элементарными дирижёрскими жестами;

слушание музыкальных произведений с ярко выраженным музыкальным размером, танцевальные, двигательные импровизации под музыку;

вариативно: исполнение на клавишных или духовых инструментах попевок, мелодий в размерах 2/4, 3/4, 4/4; вокальная и инструментальная импровизация в заданном размере.

Музыкальный язык.

Содержание: темп, тембр. Динамика (форте, пиано, крещендо, диминуэндо). Штрихи (стаккато, легато, акцент).

виды деятельности обучающихся:

знакомство с элементами музыкального языка, специальными терминами, их обозначением в нотной записи;

определение изученных элементов на слух при восприятии музыкальных произведений;

наблюдение за изменением музыкального образа при изменении элементов музыкального языка (как меняется характер музыки при изменении темпа, динамики, штрихов);

исполнение вокальных и ритмических упражнений, песен с ярко выраженными динамическими, темповыми, штриховыми красками;

использование элементов музыкального языка для создания определённого образа, настроения в вокальных и инструментальных импровизациях;

вариативно: исполнение на клавишных или духовых инструментах попевок, мелодий с ярко выраженными динамическими, темповыми, штриховыми красками; исполнительская интерпретация на основе их изменения. Составление музыкального словаря.

Высота звуков.

Содержание: регистры. Ноты певческого диапазона. Расположение нот на клавиатуре. Знаки альтерации (диезы, бемоли, бекары).

Виды деятельности обучающихся:

освоение понятий «выше-ниже»;

определение на слух принадлежности звуков к одному из регистров; прослеживание по нотной записи отдельных мотивов, фрагментов знакомых песен, выделение знакомых нот, знаков альтерации;

наблюдение за изменением музыкального образа при изменении регистра;

вариативно: исполнение на клавишных или духовых инструментах попевок, кратких мелодий по нотам; выполнение упражнений на виртуальной клавиатуре.

Мелодия.

Содержание: мотив, музыкальная фраза. Поступенно, плавное движение мелодии, скачки. Мелодический рисунок.

Виды деятельности обучающихся:

определение на слух, прослеживание по нотной записи мелодических рисунков с поступенным, плавным движением, скачками, остановками;

исполнение, импровизация (вокальная или на звуковысотных музыкальных инструментах) различных мелодических рисунков;

вариативно: нахождение по нотам границ музыкальной фразы, мотива; обнаружение повторяющихся и неповторяющихся мотивов, музыкальных фраз, похожих друг на друга; исполнение на духовых, клавишных инструментах или виртуальной клавиатуре попевок, кратких мелодий по нотам.

Сопровождение.

Содержание: аккомпанемент. Оstinato. Вступление, заключение, проигрыш.

Виды деятельности обучающихся:

определение на слух, прослеживание по нотной записи главного голоса и сопровождения;

различение, характеристика мелодических и ритмических особенностей главного голоса и сопровождения;

показ рукой линии движения главного голоса и аккомпанемента;

различение простейших элементов музыкальной формы: вступление, заключение, проигрыш;

составление наглядной графической схемы;

импровизация ритмического аккомпанемента к знакомой песне (звучащими жестами или на ударных инструментах);

вариативно: исполнение простейшего сопровождения к знакомой мелодии на клавишных или духовых инструментах.

Песня.

Содержание: куплетная форма. Запев, припев.

Виды деятельности обучающихся:

знакомство со строением куплетной формы;

составление наглядной буквенной или графической схемы куплетной формы;

исполнение песен, написанных в куплетной форме;

различение куплетной формы при слушании незнакомых музыкальных произведений;

вариативно: импровизация, сочинение новых куплетов к знакомой песне.

Лад.

Содержание: понятие лада. Семиступенные лады мажор и минор. Краска звучания. Ступеневый состав.

Виды деятельности обучающихся:

определение на слух ладового наклонения музыки;

игра «Солнышко – туча»;

наблюдение за изменением музыкального образа при изменении лада;

распевания, вокальные упражнения, построенные на чередовании мажора и минора;

исполнение песен с ярко выраженной ладовой окраской;

вариативно: импровизация, сочинение в заданном ладу; чтение сказок о нотах и музыкальных ладах.

Пентатоника.

Содержание: пентатоника – пятиступенный лад, распространённый у многих народов.

Виды деятельности обучающихся:

слушание инструментальных произведений, исполнение песен, написанных в пентатонике

Ноты в разных октавах.

Содержание: ноты второй и малой октавы. Басовый ключ.

Виды деятельности обучающихся:

знакомство с нотной записью во второй и малой октаве;

прослеживание по нотам небольших мелодий в соответствующем диапазоне;

сравнение одной и той же мелодии, записанной в разных октавах;

определение на слух, в какой октаве звучит музыкальный фрагмент;  
вариативно: исполнение на духовых, клавишных инструментах или виртуальной клавиатуре попевок, кратких мелодий по нотам.

Дополнительные обозначения в нотах.

Содержание: реприза, фермата, вольты, украшения (трели, форшлагги).

Виды деятельности обучающихся:

знакомство с дополнительными элементами нотной записи;

исполнение песен, попевок, в которых присутствуют данные элементы.

Ритмические рисунки в размере 6/8.

Содержание: размер 6/8. Нота с точкой. Шестнадцатые. Пунктирный ритм.

Виды деятельности обучающихся:

определение на слух, прослеживание по нотной записи ритмических рисунков в размере 6/8;

исполнение, импровизация с помощью звучащих жестов (хлопки, шлепки, притопы) и (или) ударных инструментов;

игра «Ритмическое эхо», прохлопывание ритма по ритмическим карточкам, проговаривание ритмослогами;

разучивание, исполнение на ударных инструментах ритмической партитуры;

слушание музыкальных произведений с ярко выраженным ритмическим рисунком, воспроизведение данного ритма по памяти (хлопками);

вариативно: исполнение на клавишных или духовых инструментах попевок, мелодий и аккомпанементов в размере 6/8.

Тональность. Гамма.

Содержание: тоника, тональность. Знаки при ключе. Мажорные и минорные тональности (до 2–3 знаков при ключе).

Виды деятельности обучающихся:

определение на слух устойчивых звуков;

игра «устой – неустой»;

пение упражнений – гамм с названием нот, прослеживание по нотам;

освоение понятия «тоника»;

упражнение на допевание неполной музыкальной фразы до тоники «Закончи музыкальную фразу»;

вариативно: импровизация в заданной тональности.

Интервалы.

Содержание: понятие музыкального интервала. Тон, полутон. Консонансы: терция, кварта, квинта, секста, октава. Диссонансы: секунда, септима.

Виды деятельности обучающихся:

освоение понятия «интервал»;

анализ ступенного состава мажорной и минорной гаммы (тон-полутон);

различение на слух диссонансов и консонансов, параллельного движения двух голосов в октаву, терцию, сексту;

подбор эпитетов для определения краски звучания различных интервалов;

разучивание, исполнение попевок и песен с ярко выраженной характерной интерваликой в мелодическом движении;

элементы двухголосия;

вариативно: досочинение к простой мелодии подголоска, повторяющего основной голос в терцию, октаву; сочинение аккомпанемента на основе движения квинтами, октавами.

Гармония.

Содержание: аккорд. Трезвучие мажорное и минорное. Понятие фактуры. Фактуры аккомпанемента бас-аккорд, аккордовая, арпеджио.

Виды деятельности обучающихся:

различение на слух интервалов и аккордов;  
различение на слух мажорных и минорных аккордов;  
разучивание, исполнение попевок и песен с мелодическим движением по звукам аккордов;

вокальные упражнения с элементами трёхголосия;  
определение на слух типа фактуры аккомпанемента исполняемых песен, прослушанных инструментальных произведений;

вариативно: сочинение аккордового аккомпанемента к мелодии песни.

Музыкальная форма.

Содержание: контраст и повтор как принципы строения музыкального произведения.  
Двухчастная, трёхчастная и трёхчастная репризная форма. Рондо: рефрен и эпизоды.

Виды деятельности обучающихся:

знакомство со строением музыкального произведения, понятиями двухчастной и трёхчастной формы, рондо;

слушание произведений: определение формы их строения на слух;

составление наглядной буквенной или графической схемы;

исполнение песен, написанных в двухчастной или трёхчастной форме;

вариативно: коллективная импровизация в форме рондо, трёхчастной репризной форме; создание художественных композиций (рисунок, аппликация) по законам музыкальной формы.

Вариации.

Содержание: варьирование как принцип развития. Тема. Вариации.

Виды деятельности обучающихся:

слушание произведений, сочинённых в форме вариаций;

наблюдение за развитием, изменением основной темы;

составление наглядной буквенной или графической схемы;

исполнение ритмической партитуры, построенной по принципу вариаций;

вариативно: коллективная импровизация в форме вариаций.

Планируемые результаты освоения программы по музыке на уровне начального общего образования.

В результате изучения музыки на уровне начального общего образования у обучающихся будут сформированы следующие личностные результаты:

1) в области гражданско-патриотического воспитания:

осознание российской гражданской идентичности;

знание Гимна России и традиций его исполнения, уважение музыкальных символов и традиций республик Российской Федерации;

проявление интереса к освоению музыкальных традиций своего края, музыкальной культуры народов России;

уважение к достижениям отечественных мастеров культуры;

стремление участвовать в творческой жизни своей школы, города, республики;

2) в области духовно-нравственного воспитания:

признание индивидуальности каждого человека;

проявление сопереживания, уважения и доброжелательности;

готовность придерживаться принципов взаимопомощи и творческого сотрудничества в процессе непосредственной музыкальной и учебной деятельности;

3) в области эстетического воспитания:

восприимчивость к различным видам искусства, музыкальным традициям и творчеству своего и других народов;

умение видеть прекрасное в жизни, наслаждаться красотой;

стремление к самовыражению в разных видах искусства;

4) в области научного познания:

первоначальные представления о единстве и особенностях художественной и научной картины мира;

познавательные интересы, активность, инициативность, любознательность и самостоятельность в познании;

5) в области физического воспитания, формирования культуры здоровья и эмоционального благополучия:

знание правил здорового и безопасного (для себя и других людей) образа жизни в окружающей среде и готовность к их выполнению;

бережное отношение к физиологическим системам организма, задействованным в музыкально-исполнительской деятельности (дыхание, артикуляция, музыкальный слух, голос);

профилактика умственного и физического утомления с использованием возможностей музыкотерапии;

6) в области трудового воспитания:

установка на посильное активное участие в практической деятельности;

трудолюбие в учёбе, настойчивость в достижении поставленных целей;

интерес к практическому изучению профессий в сфере культуры и искусства;

уважение к труду и результатам трудовой деятельности;

7) в области экологического воспитания:

бережное отношение к природе; неприятие действий, приносящих ей вред.

В результате изучения музыки на уровне начального общего образования у обучающегося будут сформированы универсальные познавательные учебные действия, универсальные коммуникативные учебные действия, универсальные регулятивные учебные действия.

У обучающегося будут сформированы следующие базовые логические действия как часть универсальных познавательных учебных действий:

сравнивать музыкальные звуки, звуковые сочетания, произведения, жанры, устанавливать основания для сравнения, объединять элементы музыкального звучания по определённому признаку;

определять существенный признак для классификации, классифицировать предложенные объекты (музыкальные инструменты, элементы музыкального языка, произведения, исполнительские составы);

находить закономерности ритмики и противоречия в рассматриваемых явлениях музыкального искусства, сведениях и наблюдениях за звучащим музыкальным материалом на основе предложенного учителем алгоритма;

выявлять недостаток информации, в том числе слуховой, акустической для решения учебной (практической) задачи на основе предложенного алгоритма;

устанавливать причинно-следственные связи в ситуациях музыкального восприятия и исполнения, делать выводы.

У обучающегося будут сформированы следующие базовые исследовательские действия как часть универсальных познавательных учебных действий:

на основе предложенных учителем вопросов определять разрыв между реальным и желательным состоянием музыкальных явлений, в том числе в отношении собственных музыкально-исполнительских навыков;

с помощью учителя формулировать цель выполнения вокальных и слуховых упражнений, планировать изменения результатов своей музыкальной деятельности, ситуации совместного музицирования;

сравнивать несколько вариантов решения творческой, исполнительской задачи, выбирать наиболее подходящий (на основе предложенных критериев);

проводить по предложенному плану опыт, несложное исследование по установлению особенностей предмета изучения и связей между музыкальными объектами и явлениями

(часть – целое, причина – следствие);

формулировать выводы и подкреплять их доказательствами на основе результатов проведённого наблюдения (в том числе в форме двигательного моделирования, звукового эксперимента, классификации, сравнения, исследования);

прогнозировать возможное развитие музыкального процесса, эволюции культурных явлений в различных условиях.

У обучающегося будут сформированы умения работать с информацией как часть универсальных познавательных учебных действий:

выбирать источник получения информации;

согласно заданному алгоритму находить в предложенном источнике информацию, представленную в явном виде;

распознавать достоверную и недостоверную информацию самостоятельно или на основании предложенного учителем способа её проверки;

соблюдать с помощью взрослых (учителей, родителей (законных представителей) обучающихся) правила информационной безопасности при поиске информации в Интернете;

анализировать текстовую, видео-, графическую, звуковую, информацию в соответствии с учебной задачей;

анализировать музыкальные тексты (акустические и нотные) по предложенному учителем алгоритму;

самостоятельно создавать схемы, таблицы для представления информации.

У обучающегося будут сформированы умения как часть универсальных коммуникативных учебных действий:

1) невербальная коммуникация:

воспринимать музыку как специфическую форму общения людей, стремиться понять эмоционально-образное содержание музыкального высказывания;

выступать перед публикой в качестве исполнителя музыки (соло или в коллективе);

передавать в собственном исполнении музыки художественное содержание, выражать настроение, чувства, личное отношение к исполняемому произведению;

осознанно пользоваться интонационной выразительностью в бытовой речи, понимать культурные нормы и значение интонации в повседневном общении;

2) вербальная коммуникация:

воспринимать и формулировать суждения, выражать эмоции в соответствии с целями и условиями общения в знакомой среде;

проявлять уважительное отношение к собеседнику, соблюдать правила ведения диалога и дискуссии;

признавать возможность существования разных точек зрения;

корректно и аргументированно высказывать своё мнение;

строить речевое высказывание в соответствии с поставленной задачей;

создавать устные и письменные тексты (описание, рассуждение, повествование);

подготавливать небольшие публичные выступления;

подбирать иллюстративный материал (рисунки, фото, плакаты) к тексту выступления;

3) совместная деятельность (сотрудничество):

стремиться к объединению усилий, эмоциональной эмпатии в ситуациях совместного восприятия, исполнения музыки;

переключаться между различными формами коллективной, групповой и индивидуальной работы при решении конкретной проблемы, выбирать наиболее эффективные формы взаимодействия при решении поставленной задачи;

формулировать краткосрочные и долгосрочные цели (индивидуальные с учётом участия в коллективных задачах) в стандартной (типовой) ситуации на основе предложенного формата планирования, распределения промежуточных шагов и сроков;

принимать цель совместной деятельности, коллективно строить действия по её



достижению: распределять роли, договариваться, обсуждать процесс и результат совместной работы; проявлять готовность руководить, выполнять поручения, подчиняться; ответственно выполнять свою часть работы; оценивать свой вклад в общий результат; выполнять совместные проектные, творческие задания с использованием предложенных образцов.

У обучающегося будут сформированы умения самоорганизации как части универсальных регулятивных учебных действий:

планировать действия по решению учебной задачи для получения результата; выстраивать последовательность выбранных действий.

обучающегося будут сформированы умения самоконтроля как части универсальных учебных действий:

устанавливать причины успеха (неудач) учебной деятельности; корректировать свои учебные действия для преодоления ошибок.

Овладение системой универсальных учебных регулятивных учебных действий обеспечивает формирование смысловых установок личности (внутренняя позиция личности) и жизненных навыков личности (управления собой, самодисциплины, устойчивого поведения, эмоционального душевного равновесия и т.д.).

Предметные результаты изучения музыки.

Предметные результаты характеризуют начальный этап формирования у обучающихся основ музыкальной культуры и проявляются в способности к музыкальной деятельности, потребности в регулярном общении с музыкальным искусством, позитивном ценностном отношении к музыке как важному элементу своей жизни.

Обучающиеся, освоившие основную образовательную программу по музыке:

с интересом занимаются музыкой, любят петь, умеют слушать серьёзную музыку, знают правила поведения в театре, концертном зале; проявляют интерес к игре на доступных музыкальных инструментах;

сознательно стремятся к развитию своих музыкальных способностей;

осознают разнообразие форм и направлений музыкального искусства, могут назвать музыкальные произведения, композиторов, исполнителей, которые им нравятся, аргументировать свой выбор;

имеют опыт восприятия, творческой и исполнительской деятельности;

с уважением относятся к достижениям отечественной музыкальной культуры;

стремятся к расширению своего музыкального кругозора.

К концу изучения модуля № 1 «Народная музыка России» обучающийся научится:

определять принадлежность музыкальных интонаций, изученных произведений к родному фольклору, русской музыке, народной музыке различных регионов России;

определять на слух и называть знакомые народные музыкальные инструменты;

группировать народные музыкальные инструменты по принципу звукоизвлечения: духовые, ударные, струнные;

определять принадлежность музыкальных произведений и их фрагментов к композиторскому или народному творчеству;

различать манеру пения, инструментального исполнения, типы солистов и коллективов – народных и академических;

создавать ритмический аккомпанемент на ударных инструментах при исполнении народной песни;

исполнять народные произведения различных жанров с сопровождением и без сопровождения;

участвовать в коллективной игре (импровизации) (вокальной, инструментальной, танцевальной) на основе освоенных фольклорных жанров.

К концу изучения модуля № 2 «Классическая музыка» обучающийся научится:

различать на слух произведения классической музыки, называть автора и

произведение, исполнительский состав;

различать и характеризовать простейшие жанры музыки (песня, танец, марш), выделять и называть типичные жанровые признаки песни, танца и марша в сочинениях композиторов-классиков;

различать концертные жанры по особенностям исполнения (камерные и симфонические, вокальные и инструментальные), приводить примеры;

исполнять (в том числе фрагментарно, отдельными темами) сочинения композиторов-классиков;

воспринимать музыку в соответствии с её настроением, характером, осознавать эмоции и чувства, вызванные музыкальным звучанием, кратко описать свои впечатления от музыкального восприятия;

характеризовать выразительные средства, использованные композитором для создания музыкального образа;

соотносить музыкальные произведения с произведениями живописи, литературы на основе сходства настроения, характера, комплекса выразительных средств.

К концу изучения модуля № 3 «Музыка в жизни человека» обучающийся научится:

исполнять Гимн Российской Федерации, Гимн своей республики, школы, исполнять песни, посвящённые Победе нашего народа в Великой Отечественной войне, песни, воспевающие красоту родной природы, выражающие разнообразные эмоции, чувства и настроения;

воспринимать музыкальное искусство как отражение многообразия жизни, различать обобщённые жанровые сферы: напевность (лирика), танцевальность и маршевость (связь с движением), декламационность, эпос (связь со словом);

осознавать собственные чувства и мысли, эстетические переживания, находить прекрасное в окружающем мире и в человеке, стремиться к развитию и удовлетворению эстетических потребностей

К концу изучения модуля № 4 «Музыка народов мира» обучающийся научится:

различать на слух и исполнять произведения народной и композиторской музыки других стран;

определять на слух принадлежность народных музыкальных инструментов к группам духовых, струнных, ударно-шумовых инструментов;

различать на слух и называть фольклорные элементы музыки разных народов мира в сочинениях профессиональных композиторов (из числа изученных культурно-национальных традиций и жанров);

различать и характеризовать фольклорные жанры музыки (песенные, танцевальные), выделять и называть типичные жанровые признаки.

К концу изучения модуля № 5 «Духовная музыка» обучающийся научится:

определять характер, настроение музыкальных произведений духовной музыки, характеризовать её жизненное предназначение;

исполнять доступные образцы духовной музыки;

рассказывать об особенностях исполнения, традициях звучания духовной музыки Русской православной церкви (вариативно: других конфессий согласно региональной религиозной традиции).

К концу изучения модуля № 6 «Музыка театра и кино» обучающийся научится:

определять и называть особенности музыкально-сценических жанров (опера, балет, оперетта, мюзикл);

различать отдельные номера музыкального спектакля (ария, хор, увертюра и другие), узнавать на слух и называть освоенные музыкальные произведения (фрагменты) и их авторов;

различать виды музыкальных коллективов (ансамблей, оркестров, хоров), тембры человеческих голосов и музыкальных инструментов, определять их на слух;

отличать черты профессий, связанных с созданием музыкального спектакля, и их роли в творческом процессе: композитор, музыкант, дирижёр, сценарист, режиссёр, хореограф, певец, художник и другие.

К концу изучения модуля № 7 «Современная музыкальная культура» обучающийся научится:

различать разнообразные виды и жанры современной музыкальной культуры, стремиться к расширению музыкального кругозора;

различать и определять на слух принадлежность музыкальных произведений, исполнительского стиля к различным направлениям современной музыки (в том числе эстрады, мюзикла, джаза);

анализировать, называть музыкально-выразительные средства, определяющие основной характер, настроение музыки, сознательно пользоваться музыкально-выразительными средствами при исполнении;

исполнять современные музыкальные произведения, соблюдая певческую культуру звука.

К концу изучения модуля № 8 «Музыкальная грамота» обучающийся научится:

классифицировать звуки: шумовые и музыкальные, длинные, короткие, тихие, громкие, низкие, высокие;

различать элементы музыкального языка (темп, тембр, регистр, динамика, ритм, мелодия, аккомпанемент и другие), объяснять значение соответствующих терминов;

различать изобразительные и выразительные интонации, находить признаки сходства и различия музыкальных и речевых интонаций;

различать на слух принципы развития: повтор, контраст, варьирование;

понимать значения термина «музыкальная форма», определять на слух простые музыкальные формы – двухчастную, трёхчастную и трёхчастную репризную, рондо, вариации;

ориентироваться в нотной записи в пределах певческого диапазона;

исполнять и создавать различные ритмические рисунки;

исполнять песни с простым мелодическим рисунком.

### **Федеральная рабочая программа по учебному предмету «Изобразительное искусство».**

Федеральная рабочая программа по учебному предмету «Изобразительное искусство» (предметная область «Искусство») (далее соответственно – программа по изобразительному искусству, искусство) включает пояснительную записку, содержание обучения, планируемые результаты освоения программы по изобразительному искусству.

Пояснительная записка отражает общие цели и задачи изучения изобразительного искусства, место в структуре учебного плана, а также подходы к отбору содержания и планируемым результатам.

Содержание обучения раскрывает содержательные линии, которые предлагаются для обязательного изучения в каждом классе на уровне начального общего образования.

Планируемые результаты освоения программы по изобразительному искусству включают личностные, метапредметные результаты за весь период обучения на уровне начального общего образования, а также предметные достижения обучающегося за каждый год обучения.

При разработке рабочей программы по изобразительному искусству образовательная организация вправе использовать возможности сетевого взаимодействия, в том числе с организациями системы дополнительного образования детей, учреждениями культуры, организациями культурно-досуговой сферы (театры, музеи, творческие союзы).

Пояснительная записка.

Программа по изобразительному искусству на уровне начального общего образования составлена на основе требований к результатам освоения основной образовательной программы начального общего образования ФГОС НОО, а также ориентирована на целевые

приоритеты духовно-нравственного развития, воспитания и социализации обучающихся, сформулированные в федеральной рабочей программе воспитания.

Цель программы по изобразительному искусству состоит в формировании художественной культуры обучающихся, развитии художественно-образного мышления и эстетического отношения к явлениям действительности путём освоения начальных основ художественных знаний, умений, навыков и развития творческого потенциала обучающихся.

Программа по изобразительному искусству направлена на развитие духовной культуры обучающихся, формирование активной эстетической позиции по отношению к действительности и произведениям искусства, понимание роли и значения художественной деятельности в жизни людей.

Содержание программы по изобразительному искусству охватывает все основные виды визуально-пространственных искусств (собственно изобразительных): начальные основы графики, живописи и скульптуры, декоративно-прикладные и народные виды искусства, архитектуру и дизайн. Особое внимание уделено развитию эстетического восприятия природы, восприятию произведений искусства и формированию зрительских навыков, художественному восприятию предметно-бытовой культуры.

Важнейшей задачей является формирование активного, ценностного отношения к истории отечественной культуры, выраженной в её архитектуре, изобразительном искусстве, в национальных образах предметно-материальной и пространственной среды, в понимании красоты человека.

Учебные темы, связанные с восприятием, могут быть реализованы как отдельные уроки, но чаще всего следует объединять задачи восприятия с задачами практической творческой работы (при сохранении учебного времени на восприятие произведений искусства и эстетического наблюдения окружающей действительности).

Содержание программы по изобразительному искусству структурировано как система тематических модулей. Изучение содержания всех модулей в 1–4 классах обязательно.

Общее число часов, рекомендованных для изучения изобразительного искусства – 135 часов: в 1 классе – 33 часа (1 час в неделю), во 2 классе – 34 часа (1 час в неделю), в 3 классе – 34 часа (1 час в неделю), в 4 классе – 34 часа (1 час в неделю).

Содержание обучения в 1 классе.

Модуль «Графика».

Расположение изображения на листе. Выбор вертикального или горизонтального формата листа в зависимости от содержания изображения.

Разные виды линий. Линейный рисунок. Графические материалы для линейного рисунка и их особенности. Приёмы рисования линией.

Рисование с натуры: разные листья и их форма.

Представление о пропорциях: короткое – длинное. Развитие – навыка видения соотношения частей целого (на основе рисунков животных).

Графическое пятно (ахроматическое) и представление о силуэте. Формирование навыка видения целостности. Цельная форма и её части.

Модуль «Живопись».

Цвет как одно из главных средств выражения в изобразительном искусстве. Навыки работы гуашью в условиях урока. Краски «гуашь», кисти, бумага цветная и белая.

Три основных цвета. Ассоциативные представления, связанные с каждым цветом. Навыки смешения красок и получение нового цвета.

Эмоциональная выразительность цвета, способы выражения настроения в изображаемом сюжете.

Живописное изображение разных цветков по представлению и восприятию. Развитие навыков работы гуашью. Эмоциональная выразительность цвета.

Тематическая композиция «Времена года». Контрастные цветовые состояния времён года. Живопись (гуашь), аппликация или смешанная техника.

Техника монотипии. Представления о симметрии. Развитие воображения.

Модуль «Скульптура».

Изображение в объёме. Приёмы работы с пластилином; дощечка, стек, тряпочка.

Лепка зверушек из цельной формы (например, черепашки, ёжика, зайчика). Приёмы вытягивания, вдавливания, сгибания, скручивания.

Лепка игрушки, характерной для одного из наиболее известных народных художественных промыслов (дымковская или каргопольская игрушка или по выбору учителя с учётом местных промыслов).

Бумажная пластика. Овладение первичными приёмами надрезания, закручивания, складывания.

Объёмная аппликация из бумаги и картона.

Модуль «Декоративно-прикладное искусство».

Узоры в природе. Наблюдение узоров в живой природе (в условиях урока на основе фотографий). Эмоционально-эстетическое восприятие объектов действительности. Ассоциативное сопоставление с орнаментами в предметах декоративно-прикладного искусства.

Узоры и орнаменты, создаваемые людьми, и разнообразие их видов. Орнаменты геометрические и растительные. Декоративная композиция в круге или в полосе.

Представления о симметрии и наблюдение её в природе. Последовательное ведение работы над изображением бабочки по представлению, использование линии симметрии при составлении узора крыльев.

Орнамент, характерный для игрушек одного из наиболее известных народных художественных промыслов: дымковская или каргопольская игрушка (или по выбору учителя с учётом местных промыслов).

Дизайн предмета: изготовление нарядной упаковки путём складывания бумаги и аппликации.

Оригами – создание игрушки для новогодней ёлки. Приёмы складывания бумаги.

Модуль «Архитектура».

Наблюдение разнообразных архитектурных зданий в окружающем мире (по фотографиям), обсуждение особенностей и составных частей зданий.

Освоение приёмов конструирования из бумаги. Складывание объёмных простых геометрических тел. Овладение приёмами склеивания, надрезания и вырезания деталей; использование приёма симметрии.

Макетирование (или аппликация) пространственной среды сказочного города из бумаги, картона или пластилина.

Модуль «Восприятие произведений искусства».

Восприятие произведений детского творчества. Обсуждение сюжетного и эмоционального содержания детских работ.

Художественное наблюдение окружающего мира природы и предметной среды жизни человека в зависимости от поставленной аналитической и эстетической задачи наблюдения (установки).

Рассматривание иллюстраций детской книги на основе содержательных установок учителя в соответствии с изучаемой темой.

Знакомство с картиной, в которой ярко выражено эмоциональное состояние, или с картиной, написанной на сказочный сюжет (произведения В.М. Васнецова и другие по выбору учителя).

Художник и зритель. Освоение зрительских умений на основе получаемых знаний и творческих практических задач – установок наблюдения. Ассоциации из личного опыта обучающихся и оценка эмоционального содержания произведений.

Модуль «Азбука цифровой графики».

Фотографирование мелких деталей природы, выражение ярких зрительных

впечатлений.

Обсуждение в условиях урока ученических фотографий, соответствующих изучаемой теме.

Содержание обучения во 2 классе.

Модуль «Графика».

Ритм линий. Выразительность линии. Художественные материалы для линейного рисунка и их свойства. Развитие навыков линейного рисунка.

Пастель и мелки – особенности и выразительные свойства графических материалов, приёмы работы.

Ритм пятен: освоение основ композиции. Расположение пятна на плоскости листа: сгущение, разброс, доминанта, равновесие, спокойствие и движение.

Пропорции – соотношение частей и целого. Развитие аналитических навыков видения пропорций. Выразительные свойства пропорций (на основе рисунков птиц).

Рисунок с натуры простого предмета. Расположение предмета на листе бумаги. Определение формы предмета. Соотношение частей предмета. Светлые и тёмные части предмета, тень под предметом. Штриховка. Умение внимательно рассматривать и анализировать форму натурального предмета.

Графический рисунок животного с активным выражением его характера. Аналитическое рассматривание графических произведений анималистического жанра.

Модуль «Живопись».

Цвета основные и составные. Развитие навыков смешивания красок и получения нового цвета. Приёмы работы гуашью. Разный характер мазков и движений кистью. Пастозное, плотное и прозрачное нанесение краски.

Акварель и её свойства. Акварельные кисти. Приёмы работы акварелью.

Цвет тёплый и холодный – цветовой контраст.

Цвет тёмный и светлый (тональные отношения). Затемнение цвета с помощью тёмной краски и осветление цвета. Эмоциональная выразительность цветовых состояний и отношений.

Цвет открытый – звонкий и приглушённый, тихий. Эмоциональная выразительность цвета.

Изображение природы (моря) в разных контрастных состояниях погоды и соответствующих цветовых состояниях (туман, нежное утро, гроза, буря, ветер – по выбору учителя). Произведения И.К. Айвазовского.

Изображение сказочного персонажа с ярко выраженным характером (образ мужской или женский).

Модуль «Скульптура».

Лепка из пластилина или глины игрушки – сказочного животного по мотивам выбранного художественного народного промысла (филимоновская игрушка, дымковский петух, каргопольский Полкан и другие по выбору учителя с учётом местных промыслов). Способ лепки в соответствии с традициями промысла.

Лепка животных (например, кошки, собаки, медвежонок) с передачей характерной пластики движения. Соблюдение цельности формы, её преобразование и добавление деталей.

Изображение движения и статики в скульптуре: лепка из пластилина тяжёлой, неповоротливой и лёгкой, стремительной формы.

Модуль «Декоративно-прикладное искусство».

Наблюдение узоров в природе (на основе фотографий в условиях урока), например, снежинки, паутинки, роса на листьях. Ассоциативное сопоставление с орнаментами в предметах декоративно-прикладного искусства (например, кружево, вышивка, ювелирные изделия).

Рисунок геометрического орнамента кружева или вышивки. Декоративная

композиция. Ритм пятен в декоративной аппликации.

Поделки из подручных нехудожественных материалов. Декоративные изображения животных в игрушках народных промыслов; филимоновские, дымковские, каргопольские игрушки (и другие по выбору учителя с учётом местных художественных промыслов).

Декор одежды человека. Разнообразие украшений. Традиционные народные женские и мужские украшения. Назначение украшений и их роль в жизни людей.

Модуль «Архитектура».

Конструирование из бумаги. Приёмы работы с полосой бумаги, разные варианты складывания, закручивания, надрезания. Макетирование пространства детской площадки.

Построение игрового сказочного города из бумаги (на основе сворачивания геометрических тел – параллелепипедов разной высоты, цилиндров с прорезями и наклейками); завивание, скручивание и складывание полоски бумаги (например, гармошкой). Образ здания. Памятники отечественной или западноевропейской архитектуры с ярко выраженным характером здания. Рисунок дома для доброго или злого сказочного персонажа (иллюстрация сказки по выбору учителя).

Модуль «Восприятие произведений искусства».

Восприятие произведений детского творчества. Обсуждение сюжетного и эмоционального содержания детских работ.

Художественное наблюдение природы и красивых природных деталей, анализ их конструкции и эмоционального воздействия. Сопоставление их с рукотворными произведениями.

Восприятие орнаментальных произведений прикладного искусства (например, кружево, шитьё, резьба и роспись).

Восприятие произведений живописи с активным выражением цветового состояния в природе. Произведения И.И. Левитана, Н.П. Крымова.

Восприятие произведений анималистического жанра в графике (например, произведений В.В. Ватагина, Е.И. Чарушина) и в скульптуре (произведения В.В. Ватагина). Наблюдение животных с точки зрения их пропорций, характера движения, пластики.

Модуль «Азбука цифровой графики».

Компьютерные средства изображения. Виды линий (в программе Paint или другом графическом редакторе).

Компьютерные средства изображения. Работа с геометрическими фигурами. Трансформация и копирование геометрических фигур в программе Paint.

Освоение инструментов традиционного рисования (карандаш, кисточка, ластик, заливка и другие) в программе Paint на основе простых сюжетов (например, образ дерева).

Освоение инструментов традиционного рисования в программе Paint на основе темы «Тёплый и холодный цвета» (например, «Горящий костёр в синей ночи», «Перо жар-птицы»).

Художественная фотография. Расположение объекта в кадре. Масштаб. Доминанта. Обсуждение в условиях урока ученических фотографий, соответствующих изучаемой теме.

Содержание обучения в 3 классе.

Модуль «Графика».

Эскизы обложки и иллюстраций к детской книге сказок (сказка по выбору). Рисунок буквы. Макет книги-игрушки. Совмещение изображения и текста. Расположение иллюстраций и текста на развороте книги.

Поздравительная открытка. Открытка-пожелание. Композиция открытки: совмещение текста (шрифта) и изображения. Рисунок открытки или аппликация.

Эскиз плаката или афиши. Совмещение шрифта и изображения. Особенности композиции плаката.

Графические зарисовки карандашами по памяти или на основе наблюдений и фотографий архитектурных достопримечательностей своего города.

Транспорт в городе. Рисунки реальных или фантастических машин.  
Изображение лица человека. Строение, пропорции, взаиморасположение частей лица.  
Эскиз маски для маскарада: изображение лица – маски персонажа с ярко выраженным характером. Аппликация из цветной бумаги.

Модуль «Живопись».

Создание сюжетной композиции «В цирке», использование гуаши или карандаша и акварели (по памяти и представлению). Художник в театре: эскиз занавеса (или декораций сцены) для спектакля со сказочным сюжетом (сказка по выбору).

Тематическая композиция «Праздник в городе». Гуашь по цветной бумаге, возможно совмещение с наклейками в виде коллажа или аппликации.

Натюрморт из простых предметов с натуры или по представлению. «Натюрморт-автопортрет» из предметов, характеризующих личность обучающегося.

Пейзаж в живописи. Передача в пейзаже состояний в природе. Выбор для изображения времени года, времени дня, характера погоды и особенностей ландшафта (лес или поле, река или озеро); количество и состояние неба в изображении.

Портрет человека по памяти и представлению с использованием натуры. Выражение в портрете (автопортрете) характера человека, особенностей его личности с использованием выразительных возможностей композиционного размещения в плоскости листа, особенностей пропорций и мимики лица, характера цветового решения, сильного или мягкого контраста, включения в композицию дополнительных предметов.

Модуль «Скульптура».

Создание игрушки из подручного нехудожественного материала, придание ей одушевлённого образа (добавления деталей лепных или из бумаги, ниток или других материалов).

Лепка сказочного персонажа на основе сюжета известной сказки или создание этого персонажа путём бумагопластики.

Освоение знаний о видах скульптуры (по назначению) и жанрах скульптуры (по сюжету изображения).

Лепка эскиза парковой скульптуры. Выражение пластики движения в скульптуре. Работа с пластилином или глиной.

Модуль «Декоративно-прикладное искусство».

Приёмы исполнения орнаментов и выполнение эскизов украшения посуды из дерева и глины в традициях народных художественных промыслов Хохломы и Гжели (или в традициях других промыслов по выбору учителя).

Эскизы орнаментов для росписи тканей. Раппорт. Трафарет и создание орнамента при помощи печаток или штампов.

Эскизы орнамента для росписи платка: симметрия или асимметрия построения композиции, статика и динамика узора, ритмические чередования мотивов, наличие композиционного центра, роспись по канве. Рассматривание павлово-посадских платков.

Проектирование (эскизы) декоративных украшений в городе, например, ажурные ограды, украшения фонарей, скамеек, киосков, подставок для цветов.

Модуль «Архитектура».

Зарисовки исторических памятников и архитектурных достопримечательностей города или села. Работа по наблюдению и по памяти, на основе использования фотографий и образных представлений.

Проектирование садово-паркового пространства на плоскости (аппликация, коллаж) или в виде макета с использованием бумаги, картона, пенопласта и других подручных материалов. Графический рисунок (индивидуально) или тематическое панно «Образ моего города» (села) в виде коллективной работы (композиционная склейка-аппликация рисунков зданий и других элементов городского пространства, выполненных индивидуально).

Модуль «Восприятие произведений искусства».



Иллюстрации в детских книгах и дизайн детской книги. Рассмотрение и обсуждение иллюстраций известных российских иллюстраторов детских книг.

Восприятие объектов окружающего мира – архитектура, улицы города или села. Памятники архитектуры и архитектурные достопримечательности (по выбору учителя), их значение в современном мире.

Виртуальное путешествие: памятники архитектуры в Москве и Санкт-Петербурге (обзор памятников по выбору учителя).

Художественные музеи. Виртуальные путешествия в художественные музеи: Государственная Третьяковская галерея, Государственный Эрмитаж, Государственный Русский музей, Государственный музей изобразительных искусств имени А.С. Пушкина. Экскурсии в местные художественные музеи и галереи. Виртуальные экскурсии в знаменитые зарубежные художественные музеи (выбор музеев – за учителем). Осознание значимости и увлекательности посещения музеев; посещение знаменитого музея как событие; интерес к коллекции музея и искусству в целом.

Знания о видах пространственных искусств: виды определяются по назначению произведений в жизни людей.

Жанры в изобразительном искусстве – в живописи, графике, скульптуре – определяются предметом изображения; классификация и сравнение содержания произведений сходного сюжета (например, портреты, пейзажи).

Представления о произведениях крупнейших отечественных художников-пейзажистов: И.И. Шишкина, И.И. Левитана, А.К. Саврасова, В.Д. Поленова, И.К. Айвазовского и других.

Представления о произведениях крупнейших отечественных портретистов: В.И. Сурикова, И.Е. Репина, В.А. Серова и других.

Модуль «Азбука цифровой графики».

Построение в графическом редакторе различных по эмоциональному восприятию ритмов расположения пятен на плоскости: покой (статика), разные направления и ритмы движения (например, собрались, разбежались, догоняют, улетают). Вместо пятен (геометрических фигур) могут быть простые силуэты машинок, птичек, облаков.

В графическом редакторе создание рисунка элемента орнамента (паттерна), его копирование, многократное повторение, в том числе с поворотами вокруг оси рисунка, и создание орнамента, в основе которого раппорт. Вариативное создание орнаментов на основе одного и того же элемента.

Изображение и изучение мимики лица в программе Paint (или другом графическом редакторе).

Совмещение с помощью графического редактора векторного изображения, фотографии и шрифта для создания плаката или поздравительной открытки.

Редактирование фотографий в программе Picture Manager: изменение яркости, контраста, насыщенности цвета; обрезка, поворот, отражение.

Виртуальные путешествия в главные художественные музеи и музеи местные (по выбору учителя).

Содержание обучения в 4 классе.

Модуль «Графика».

Правила линейной и воздушной перспективы: уменьшение размера изображения по мере удаления от первого плана, смягчения цветового и тонального контрастов.

Рисунок фигуры человека: основные пропорции и взаимоотношение частей фигуры, передача движения фигуры на плоскости листа: бег, ходьба, сидящая и стоящая фигуры.

Графическое изображение героев былин, древних легенд, сказок и сказаний разных народов.

Изображение города – тематическая графическая композиция; использование карандаша, мелков, фломастеров (смешанная техника).

Модуль «Живопись».

Красота природы разных климатических зон, создание пейзажных композиций (горный, степной, среднерусский ландшафт).

Портретные изображения человека по представлению и наблюдению с разным содержанием: женский или мужской портрет, двойной портрет матери и ребёнка, портрет пожилого человека, детский портрет или автопортрет, портрет персонажа по представлению (из выбранной культурной эпохи).

Тематические многофигурные композиции: коллективно созданные панно-аппликации из индивидуальных рисунков и вырезанных персонажей на темы праздников народов мира или в качестве иллюстраций к сказкам и легендам.

Модуль «Скульптура».

Знакомство со скульптурными памятниками героям и мемориальными комплексами.

Создание эскиза памятника народному герою. Работа с пластилином или глиной. Выражение значительности, трагизма и победительной силы.

Модуль «Декоративно-прикладное искусство».

Орнаменты разных народов. Подчинённость орнамента форме и назначению предмета, в художественной обработке которого он применяется. Особенности символов и изобразительных мотивов в орнаментах разных народов. Орнаменты в архитектуре, на тканях, одежде, предметах быта и другие.

Мотивы и назначение русских народных орнаментов. Деревянная резьба и роспись, украшение наличников и других элементов избы, вышивка, декор головных уборов и другие.

Орнаментальное украшение каменной архитектуры в памятниках русской культуры, каменная резьба, росписи стен, изразцы.

Народный костюм. Русский народный праздничный костюм, символы и обереги в его декоре. Головные уборы. Особенности мужской одежды разных сословий, связь украшения костюма мужчины с родом его занятий.

Женский и мужской костюмы в традициях разных народов.

Своеобразие одежды разных эпох и культур.

Модуль «Архитектура».

Конструкция традиционных народных жилищ, их связь с окружающей природой: дома из дерева, глины, камня; юрта и её устройство (каркасный дом); изображение традиционных жилищ.

Деревянная изба, её конструкция и декор. Моделирование избы из бумаги или изображение на плоскости в технике аппликации её фасада и традиционного декора. Понимание тесной связи красоты и пользы, функционального и декоративного в архитектуре традиционного жилого деревянного дома. Разные виды изб и надворных построек.

Конструкция и изображение здания каменного собора: свод, нефы, закомары, глава, купол. Роль собора в организации жизни древнего города, собор как архитектурная доминанта.

Традиции архитектурной конструкции храмовых построек разных народов. Изображение типичной конструкции зданий: древнегреческий храм, готический или романский собор, мечеть, пагода.

Освоение образа и структуры архитектурного пространства древнерусского города. Крепостные стены и башни, торг, посад, главный собор. Красота и мудрость в организации города, жизнь в городе.

Понимание значения для современных людей сохранения культурного наследия.

Модуль «Восприятие произведений искусства».

Произведения В.М. Васнецова, Б.М. Кустодиева, А.М. Васнецова, В.И. Сурикова, К.А. Коровина, А.Г. Венецианова, А.П. Рябушкина, И.Я. Билибина на темы истории и традиций русской отечественной культуры.

Примеры произведений великих европейских художников: Леонардо да Винчи,

Рафаэля, Рембрандта, Пикассо (и других по выбору учителя).

Памятники древнерусского каменного зодчества: Московский Кремль, Новгородский детинец, Псковский кремль, Казанский кремль (и другие с учётом местных архитектурных комплексов, в том числе монастырских). Памятники русского деревянного зодчества. Архитектурный комплекс на острове Кижи.

Художественная культура разных эпох и народов. Представления об архитектурных, декоративных и изобразительных произведениях в культуре Древней Греции, других культур Древнего мира. Архитектурные памятники Западной Европы Средних веков и эпохи Возрождения. Произведения предметно-пространственной культуры, составляющие истоки, основания национальных культур в современном мире.

Памятники национальным героям. Памятник К. Минину и Д. Пожарскому скульптора И.П. Мартоса в Москве. Мемориальные ансамбли: Могила Неизвестного Солдата в Москве; памятник-ансамбль «Героям Сталинградской битвы» на Мамаевом кургане (и другие по выбору учителя).

Модуль «Азбука цифровой графики».

Изображение и освоение в программе Paint правил линейной и воздушной перспективы: изображение линии горизонта и точки схода, перспективных сокращений, цветовых и тональных изменений.

Моделирование в графическом редакторе с помощью инструментов геометрических фигур конструкции традиционного крестьянского деревянного дома (избы) и различных вариантов его устройства. Моделирование конструкции разных видов традиционных жилищ разных народов (например, юрта, каркасный дом, в том числе с учётом местных традиций).

Моделирование в графическом редакторе с помощью инструментов геометрических фигур конструкций храмовых зданий разных культур: каменный православный собор, готический или романский собор, пагода, мечеть.

Построение в графическом редакторе с помощью геометрических фигур или на линейной основе пропорций фигуры человека, изображение различных фаз движения. Создание анимации схематического движения человека (при соответствующих технических условиях).

Анимация простого движения нарисованной фигурки: загрузить две фазы движения фигурки в виртуальный редактор GIF-анимации и сохранить простое повторяющееся движение своего рисунка.

Создание компьютерной презентации в программе PowerPoint на тему архитектуры, декоративного и изобразительного искусства выбранной эпохи или этнокультурных традиций народов России.

Виртуальные тематические путешествия по художественным музеям мира.

Планируемые результаты освоения программы по изобразительному искусству на уровне начального общего образования.

Личностные результаты освоения программы по изобразительному искусству на уровне начального общего образования достигаются в единстве учебной и воспитательной деятельности в соответствии с традиционными российскими социокультурными и духовно-нравственными ценностями, принятыми в обществе правилами и нормами поведения и способствуют процессам самопознания, самовоспитания и саморазвития, формирования внутренней позиции личности.

В результате изучения изобразительного искусства на уровне начального общего образования у обучающегося будут сформированы следующие личностные результаты:

уважение и ценностное отношение к своей Родине – России;

ценностно-смысловые ориентации и установки, отражающие индивидуально-личностные позиции и социально значимые личностные качества;

духовно-нравственное развитие обучающихся;

мотивация к познанию и обучению, готовность к саморазвитию и активному участию

в социально-значимой деятельности;

позитивный опыт участия в творческой деятельности; интерес к произведениям искусства и литературы, построенным на принципах нравственности и гуманизма, уважительного отношения и интереса к культурным традициям и творчеству своего и других народов.

Патриотическое воспитание осуществляется через освоение обучающимися содержания традиций отечественной культуры, выраженной в её архитектуре, народном, декоративно-прикладном и изобразительном искусстве. Урок искусства воспитывает патриотизм не в декларативной форме, а в процессе восприятия и освоения в личной художественной деятельности конкретных знаний о красоте и мудрости, заложенных в культурных традициях.

Гражданское воспитание формируется через развитие чувства личной причастности к жизни общества и создающих качеств личности, приобщение обучающихся к ценностям отечественной и мировой культуры. Учебный предмет способствует пониманию особенностей жизни разных народов и красоты национальных эстетических идеалов. Коллективные творческие работы создают условия для разных форм художественно-творческой деятельности, способствуют пониманию другого человека, становлению чувства личной ответственности.

Духовно-нравственное воспитание является стержнем художественного развития обучающегося, приобщения его к искусству как сфере, концентрирующей в себе духовно-нравственного поиск человечества. Учебные задания направлены на развитие внутреннего мира обучающегося и воспитание его эмоционально-образной, чувственной сферы. Занятия искусством помогают обучающемуся обрести социально значимые знания. Развитие творческих способностей способствует росту самосознания, осознания себя как личности и члена общества.

Эстетическое воспитание – важнейший компонент и условие развития социально значимых отношений обучающихся, формирования представлений о прекрасном и безобразном, о высоком и низком. Эстетическое воспитание способствует формированию ценностных ориентаций обучающихся в отношении к окружающим людям, в стремлении к их пониманию, а также в отношении к семье, природе, труду, искусству, культурному наследию.

Ценности познавательной деятельности воспитываются как эмоционально окрашенный интерес к жизни людей и природы. Происходит это в процессе развития навыков восприятия и художественной рефлексии своих наблюдений в художественно-творческой деятельности. Навыки исследовательской деятельности развиваются при выполнении заданий культурно-исторической направленности.

Экологическое воспитание происходит в процессе художественно-эстетического наблюдения природы и её образа в произведениях искусства. Формирование эстетических чувств способствует активному неприятию действий, приносящих вред окружающей среде.

Трудовое воспитание осуществляется в процессе личной художественно-творческой работы по освоению художественных материалов и удовлетворения от создания реального, практического продукта. Воспитываются стремление достичь результат, упорство, творческая инициатива, понимание эстетики трудовой деятельности. Важны также умения сотрудничать с одноклассниками, работать в команде, выполнять коллективную работу – обязательные требования к определённым заданиям по программе.

В результате изучения изобразительного искусства на уровне начального общего образования у обучающегося будут сформированы познавательные универсальные учебные действия, коммуникативные универсальные учебные действия, регулятивные универсальные учебные действия, совместная деятельность.

Пространственные представления и сенсорные способности:  
характеризовать форму предмета, конструкции;

выявлять доминантные черты (характерные особенности) в визуальном образе;  
сравнивать плоскостные и пространственные объекты по заданным основаниям;  
находить ассоциативные связи между визуальными образами разных форм и предметов;

сопоставлять части и целое в видимом образе, предмете, конструкции;

анализировать пропорциональные отношения частей внутри целого и предметов между собой;

обобщать форму составной конструкции;

выявлять и анализировать ритмические отношения в пространстве и в изображении (визуальном образе) на установленных основаниях;

передавать обобщенный образ реальности при построении плоской композиции;

соотносить тональные отношения (тёмное – светлое) в пространственных и плоскостных объектах;

выявлять и анализировать эмоциональное воздействие цветовых отношений в пространственной среде и плоскостном изображении.

У обучающегося будут сформированы следующие базовые логические и исследовательские действия как часть познавательных универсальных учебных действий:

проявлять исследовательские, экспериментальные действия в процессе освоения выразительных свойств различных художественных материалов;

проявлять творческие экспериментальные действия в процессе самостоятельного выполнения художественных заданий; проявлять исследовательские и аналитические действия на основе определённых учебных установок в процессе восприятия произведений изобразительного искусства, архитектуры и продуктов детского художественного творчества;

использовать наблюдения для получения информации об особенностях объектов и состояния природы, предметного мира человека, городской среды;

анализировать и оценивать с позиций эстетических категорий явления природы и предметно-пространственную среду жизни человека;

формулировать выводы, соответствующие эстетическим, аналитическим и другим учебным установкам по результатам проведённого наблюдения;

использовать знаково-символические средства для составления орнаментов и декоративных композиций;

классифицировать произведения искусства по видам и, соответственно, по назначению в жизни людей;

классифицировать произведения изобразительного искусства по жанрам в качестве инструмента анализа содержания произведений;

ставить и использовать вопросы как исследовательский инструмент познания.

У обучающегося будут сформированы умения работать с информацией как часть познавательных универсальных учебных действий:

использовать электронные образовательные ресурсы;

работать с электронными учебниками и учебными пособиями;

выбирать источник для получения информации: поисковые системы Интернета, цифровые электронные средства, справочники, художественные альбомы и детские книги;

анализировать, интерпретировать, обобщать и систематизировать информацию, представленную в произведениях искусства, текстах, таблицах и схемах;

самостоятельно подготавливать информацию на заданную или выбранную тему и представлять её в различных видах: рисунках и эскизах, электронных презентациях;

осуществлять виртуальные путешествия по архитектурным памятникам, в отечественные художественные музеи и зарубежные художественные музеи (галереи) на основе установок и квестов, предложенных учителем;

соблюдать правила информационной безопасности при работе в Интернете.

У обучающегося будут сформированы умения общения как часть коммуникативных универсальных учебных действий:

понимать искусство в качестве особого языка общения – межличностного (автор – зритель), между поколениями, между народами;

вести диалог и участвовать в дискуссии, проявляя уважительное отношение к оппонентам, сопоставлять свои суждения с суждениями участников общения, выявляя и корректно отстаивая свои позиции в оценке и понимании обсуждаемого явления;

находить общее решение и разрешать конфликты на основе общих позиций и учёта интересов в процессе совместной художественной деятельности;

демонстрировать и объяснять результаты своего творческого, художественного или исследовательского опыта;

анализировать произведения детского художественного творчества с позиций их содержания и в соответствии с учебной задачей, поставленной учителем;

признавать своё и чужое право на ошибку, развивать свои способности сопереживать, понимать намерения и переживания свои и других людей;

взаимодействовать, сотрудничать в процессе коллективной работы, принимать цель совместной деятельности и строить действия по её достижению, договариваться, выполнять поручения, подчиняться, ответственно относиться к своей задаче по достижению общего результата.

У обучающегося будут сформированы умения самоорганизации и самоконтроля как часть регулятивных универсальных учебных действий:

внимательно относиться и выполнять учебные задачи, поставленные учителем;

соблюдать последовательность учебных действий при выполнении задания;

Ипорядок в окружающем пространстве и бережно относясь к используемым материалам;

соотносить свои действия с планируемыми результатами, осуществлять контроль своей деятельности в процессе достижения результата.

К концу обучения в 1 классе обучающийся получит следующие предметные результаты по отдельным темам программы по изобразительному искусству:

Модуль «Графика».

Осваивать навыки применения свойств простых графических материалов в самостоятельной творческой работе в условиях урока.

Приобретать первичный опыт в создании графического рисунка на основе знакомства со средствами изобразительного языка.

Приобретать опыт аналитического наблюдения формы предмета, опыт обобщения и геометризации наблюдаемой формы как основы обучения рисунку.

Приобретать опыт создания рисунка простого (плоского) предмета с натуры.

Учиться анализировать соотношения пропорций, визуально сравнивать пространственные величины.

Приобретать первичные знания и навыки композиционного расположения изображения на листе.

Выбирать вертикальный или горизонтальный формат листа для выполнения соответствующих задач рисунка.

Воспринимать учебную задачу, поставленную учителем, и решать её в своей практической художественной деятельности.

Обсуждать результаты своей практической работы и работы товарищей с позиций соответствия их поставленной учебной задаче, с позиций выраженного в рисунке содержания и графических средств его выражения (в рамках программного материала).

Модуль «Живопись».

Осваивать навыки работы красками «гуашь» в условиях урока.

Иметь представление о трех основных цветах; обсуждать и называть ассоциативные

представления, которые рождает каждый цвет.

Осознавать эмоциональное звучание цвета и формулировать своё мнение с использованием опыта жизненных ассоциаций.

Приобретать опыт экспериментирования, исследования результатов смешения красок и получения нового цвета.

Вести творческую работу на заданную тему с использованием зрительных впечатлений, организованную педагогом.

Модуль «Скульптура».

Приобретать опыт аналитического наблюдения, поиска выразительных образных объёмных форм в природе (например, облака, камни, коряги, формы плодов).

Осваивать первичные приёмы лепки из пластилина, приобретать представления о целостной форме в объёмном изображении.

Овладевать первичными навыками бумагопластики – создания объёмных форм из бумаги путём её складывания, надрезания, закручивания.

Модуль «Декоративно-прикладное искусство».

Рассматривать и эстетически характеризовать различные примеры узоров в природе (в условиях урока на основе фотографий); приводить примеры, сопоставлять и искать ассоциации с орнаментами в произведениях декоративно-прикладного искусства.

Различать виды орнаментов по изобразительным мотивам: растительные, геометрические, анималистические.

Учиться использовать правила симметрии в своей художественной деятельности.

Приобретать опыт создания орнаментальной декоративной композиции (стилизованной: декоративный цветок или птица).

Приобретать знания о значении и назначении украшений в жизни людей.

Приобретать представления о глиняных игрушках отечественных народных художественных промыслов (дымковская, каргопольская игрушки или по выбору учителя с учётом местных промыслов) и опыт практической художественной деятельности по мотивам игрушки выбранного промысла.

Иметь опыт и соответствующие возрасту навыки подготовки и оформления общего праздника.

Модуль «Архитектура».

Рассматривать различные произведения архитектуры в окружающем мире (по фотографиям в условиях урока); анализировать и характеризовать особенности и составные части рассматриваемых зданий.

Осваивать приёмы конструирования из бумаги, складывания объёмных простых геометрических тел.

Приобретать опыт пространственного макетирования (сказочный город) в форме коллективной игровой деятельности.

Приобретать представления о конструктивной основе любого предмета и первичные навыки анализа его строения.

Модуль «Восприятие произведений искусства».

Приобретать умения рассматривать, анализировать детские рисунки с позиций их содержания и сюжета, настроения, композиции (расположения на листе), цвета, а также соответствия учебной задаче, поставленной учителем.

Модуль «Азбука цифровой графики».

Приобретать опыт создания фотографий с целью эстетического и целенаправленного наблюдения природы.

Приобретать опыт обсуждения фотографий с точки зрения того, с какой целью сделан снимок, насколько значимо его содержание и какова композиция в кадре.

К концу обучения во 2 классе обучающийся получит следующие предметные результаты по отдельным темам программы по изобразительному искусству:

Модуль «Графика».

Осваивать особенности и приёмы работы новыми графическими художественными материалами; осваивать выразительные свойства твёрдых, сухих, мягких и жидких графических материалов.

Приобретать навыки изображения на основе разной по характеру и способу наложения линии.

Овладевать понятием «ритм» и навыками ритмической организации изображения как необходимой композиционной основы выражения содержания.

Осваивать навык визуального сравнения пространственных величин, приобретать умения соотносить пропорции в рисунках птиц и животных (с использованием зрительских впечатлений и анализа).

Приобретать умение вести рисунок с натуры, видеть пропорции объекта, расположение его в пространстве; располагать изображение на листе, соблюдая этапы ведения рисунка, осваивая навык штриховки.

Модуль «Живопись».

Осваивать навыки работы цветом, навыки смешения красок, пастозное плотное и прозрачное нанесение краски; осваивать разный характер мазков и движений кистью, навыки создания выразительной фактуры и кроющие качества гуаши.

Приобретать опыт работы акварельной краской и понимать особенности работы прозрачной краской.

Знать названия основных и составных цветов и способы получения разных оттенков составного цвета.

Различать и сравнивать тёмные и светлые оттенки цвета; осваивать смешение цветных красок с белой и чёрной (для изменения их тона).

Иметь представление о делении цветов на тёплые и холодные; различать и сравнивать тёплые и холодные оттенки цвета.

Осваивать эмоциональную выразительность цвета: цвет звонкий и яркий, радостный; цвет мягкий, «глухой» и мрачный и другие

Приобретать опыт создания пейзажей, передающих разные состояния погоды (например, туман, грозу) на основе изменения тонального звучания цвета, приобретать опыт передачи разного цветового состояния моря.

Уметь выразить в изображении сказочных персонажей их характер (герои сказок добрые и злые, нежные и грозные); обсуждать, объяснять, какими художественными средствами удалось показать характер сказочных персонажей.

Модуль «Скульптура».

Познакомиться с традиционными игрушками одного из народных художественных промыслов; освоить приёмы и последовательность лепки игрушки в традициях выбранного промысла; выполнить в технике лепки фигурку сказочного зверя по мотивам традиций выбранного промысла (по выбору: филимоновская, абашевская, каргопольская, дымковская игрушки или с учётом местных промыслов).

Иметь представление об изменениях скульптурного образа при осмотре произведения с разных сторон.

Приобретать в процессе лепки из пластилина опыт передачи движения цельной лепной формы и разного характера движения этой формы (изображения зверушки).

Модуль «Декоративно-прикладное искусство».

Рассматривать, анализировать и эстетически оценивать разнообразие форм в природе, воспринимаемых как узоры.

Сравнивать, сопоставлять природные явления – узоры (например, капли, снежинки, паутинки, роса на листьях, серёжки во время цветения деревьев) – с рукотворными произведениями декоративного искусства (кружево, шитьё, ювелирные изделия и другие).

Приобретать опыт выполнения эскиза геометрического орнамента кружева или



вышивки на основе природных мотивов.

Осваивать приёмы орнаментального оформления сказочных глиняных зверушек, созданных по мотивам народного художественного промысла (по выбору: филимоновская, абашевская, каргопольская, дымковская игрушки или с учётом местных промыслов).

Приобретать опыт преобразования бытовых подручных нехудожественных материалов в художественные изображения и поделки.

Рассматривать, анализировать, сравнивать украшения человека на примерах иллюстраций к народным сказкам лучших художников-иллюстраторов (например, И.Я. Билибина), когда украшения не только соответствуют народным традициям, но и выражают характер персонажа; учиться понимать, что украшения человека рассказывают о нём, выявляют особенности его характера, его представления о красоте.

Приобретать опыт выполнения красками рисунков украшений народных былинных персонажей.

Модуль «Архитектура».

Осваивать приёмы создания объёмных предметов из бумаги и объёмного декорирования предметов из бумаги.

Участвовать в коллективной работе по построению из бумаги пространственного макета сказочного города или детской площадки.

Рассматривать, характеризовать конструкцию архитектурных строений (по фотографиям в условиях урока), указывая составные части и их пропорциональные соотношения.

Осваивать понимание образа здания, то есть его эмоционального воздействия.

Рассматривать, приводить примеры и обсуждать вид разных жилищ, домиков сказочных героев в иллюстрациях известных художников детской книги, развивая фантазию и внимание к архитектурным постройкам.

Приобретать опыт сочинения и изображения жилья для разных по своему характеру героев литературных и народных сказок. Модуль «Восприятие произведений искусства».

Обсуждать примеры детского художественного творчества с точки зрения выражения в них содержания, настроения, расположения изображения в листе, цвета и других средств художественной выразительности, а также ответа на поставленную учебную задачу.

Осваивать и развивать умения вести эстетическое наблюдение явлений природы, а также потребность в таком наблюдении.

Приобретать опыт эстетического наблюдения и художественного анализа произведений декоративного искусства и их орнаментальной организации (например, кружево, шитьё, резьба и роспись по дереву и ткани, чеканка).

Приобретать опыт восприятия, эстетического анализа произведений отечественных художников-пейзажистов (И.И. Левитана, И.И. Шишкина, И.К. Айвазовского, Н.П. Крымова и других по выбору учителя), а также художников-анималистов (В.В. Ватагина, Е.И. Чарушина и других по выбору учителя).

Приобретать опыт восприятия, эстетического анализа произведений живописи западноевропейских художников с активным, ярким выражением настроения (В. Ван Гога, К. Моне, А. Матисса и других по выбору учителя).

Знать имена и узнавать наиболее известные произведения художников И.И. Левитана, И.И. Шишкина, И.К. Айвазовского, В.М. Васнецова, В.В. Ватагина, Е.И. Чарушина (и других по выбору учителя).

Модуль «Азбука цифровой графики».

Осваивать возможности изображения с помощью разных видов линий в программе Paint (или другом графическом редакторе).

Осваивать приёмы трансформации и копирования геометрических фигур в программе Paint, а также построения из них простых рисунков или орнаментов.

Осваивать в компьютерном редакторе (например, Paint) инструменты и техники –

карандаш, кисточка, ластик, заливка и другие – и создавать простые рисунки или композиции (например, образ дерева).

Осваивать композиционное построение кадра при фотографировании: расположение объекта в кадре, масштаб, доминанта. Участвовать в обсуждении композиционного построения кадра в фотографии.

К концу обучения в 3 классе обучающийся получит следующие предметные результаты по отдельным темам программы по изобразительному искусству:

Модуль «Графика».

Приобретать представление о художественном оформлении книги, о дизайне книги, многообразии форм детских книг, о работе художников-иллюстраторов.

Получать опыт создания эскиза книжки-игрушки на выбранный сюжет: рисунок обложки с соединением шрифта (текста) и изображения, рисунок прописной буквицы, создание иллюстраций, размещение текста и иллюстраций на развороте.

Узнавать об искусстве шрифта и образных (изобразительных) возможностях надписи, о работе художника над шрифтовой композицией.

Создавать практическую творческую работу – поздравительную открытку, совмещающую в ней шрифт и изображение.

Узнавать о работе художников над плакатами и афишами. Выполнять творческую композицию – эскиз афиши к выбранному спектаклю или фильму.

Узнавать основные пропорции лица человека, взаимное расположение частей лица.

Приобретать опыт рисования портрета (лица) человека.

Создавать маску сказочного персонажа с ярко выраженным характером лица (для карнавала или спектакля).

Модуль «Живопись».

Осваивать приёмы создания живописной композиции (натюрморта) по наблюдению натуры или по представлению.

Рассматривать, эстетически анализировать сюжет и композицию, эмоциональное настроение в натюрмортах известных отечественных художников.

Приобретать опыт создания творческой живописной работы – натюрморта с ярко выраженным настроением или «натюрморта-автопортрета».

Изображать красками портрет человека с использованием натуры или представлению.

Создавать пейзаж, передавая в нём активное состояние природы.

Приобрести представление о деятельности художника в театре.

Создать красками эскиз занавеса или эскиз декораций к выбранному сюжету.

Познакомиться с работой художников по оформлению праздников.

Выполнить тематическую композицию «Праздник в городе» на основе наблюдений, по памяти и по представлению.

Модуль «Скульптура».

Приобрести опыт творческой работы: лепка сказочного персонажа на основе сюжета известной сказки (или создание этого персонажа в технике бумагопластики, по выбору учителя).

Учиться создавать игрушку из подручного нехудожественного материала путём добавления к ней необходимых деталей и для «одушевления образа».

Узнавать о видах скульптуры: скульптурные памятники, парковая скульптура, мелкая пластика, рельеф (виды рельефа).

Приобретать опыт лепки эскиза парковой скульптуры.

Модуль «Декоративно-прикладное искусство».

Узнавать о создании глиняной и деревянной посуды: народные художественные промыслы Гжель и Хохлома.

Знакомиться с приёмами исполнения традиционных орнаментов, украшающих посуду Гжели и Хохломы; осваивать простые кистевые приёмы, свойственные этим промыслам;

выполнить эскизы орнаментов, украшающих посуду (по мотивам выбранного художественного промысла).

Узнавать о сетчатых видах орнаментов и их применении, например, в росписи тканей, стен, уметь рассуждать с использованием зрительного материала о видах симметрии в сетчатом орнаменте.

Осваивать навыки создания орнаментов при помощи штампов и трафаретов.

Получить опыт создания композиции орнамента в квадрате (в качестве эскиза росписи женского платка).

Модуль «Архитектура».

Выполнить зарисовки или творческие рисунки по памяти и по представлению на тему исторических памятников или архитектурных достопримечательностей своего города.

Создать эскиз макета паркового пространства или участвовать в коллективной работе по созданию такого макета.

Создать в виде рисунков или объёмных аппликаций из цветной бумаги эскизы разнообразных малых архитектурных форм, наполняющих городское пространство.

Придумать и нарисовать (или выполнить в технике бумагопластики) транспортное средство.

Выполнить творческий рисунок – создать образ своего города или села или участвовать в коллективной работе по созданию образа своего города или села (в виде коллажа).

Модуль «Восприятие произведений искусства».

Рассматривать и обсуждать содержание работы художника, ценностно и эстетически относиться к иллюстрациям известных отечественных художников детских книг, получая различную визуально-образную информацию; знать имена нескольких художников детской книги.

Рассматривать и анализировать архитектурные постройки своего города (села), характерные особенности улиц и площадей, выделять центральные по архитектуре здания и обсуждать их архитектурные особенности, приобретать представления, аналитический и эмоциональный опыт восприятия наиболее известных памятников архитектуры Москвы и Санкт-Петербурга (для жителей регионов на основе фотографий, телепередач и виртуальных путешествий), уметь обсуждать увиденные памятники.

Объяснять назначение основных видов пространственных искусств: изобразительных видов искусства – живописи, графики, скульптуры; архитектуры, дизайна, декоративно-прикладных видов искусства, а также деятельности художника в кино, в театре, на празднике.

Называть основные жанры живописи, графики и скульптуры, определяемые предметом изображения.

Иметь представление об именах крупнейших отечественных художников-пейзажистов: И.И. Шишкина, И.И. Левитана, А.К. Саврасова, В.Д. Поленова, И.К. Айвазовского и других (по выбору учителя), приобретать представления об их произведениях.

Осуществлять виртуальные интерактивные путешествия в художественные музеи, участвовать в исследовательских квестах, в обсуждении впечатлений от виртуальных путешествий.

иметь представление об именах крупнейших отечественных портретистов: В.И. Сурикова, И.Е. Репина, В.А. Серова и других (по выбору учителя), приобретать представления об их произведениях.

Понимать значения музеев и называть, указывать, где находятся и чему посвящены их коллекции: Государственная Третьяковская галерея, Государственный Эрмитаж, Государственный Русский музей, Государственный музей изобразительных искусств имени А.С. Пушкина.

Иметь представление о замечательных художественных музеях России, о коллекциях своих региональных музеев.

Модуль «Азбука цифровой графики».

Осваивать приёмы работы в графическом редакторе с линиями, геометрическими фигурами, инструментами традиционного рисования.

Применять получаемые навыки для усвоения определённых учебных тем, например: исследования свойств ритма и построения ритмических композиций, составления орнаментов путём различных повторений рисунка узора, простого повторения (раппорт), экспериментируя на свойствах симметрии; создание паттернов.

Осваивать с помощью создания схемы лица человека его конструкцию и пропорции; осваивать с помощью графического редактора схематическое изменение мимики лица.

Осваивать приёмы соединения шрифта и векторного изображения при создании, например, поздравительных открыток, афиши.

Осваивать приёмы редактирования цифровых фотографий с помощью компьютерной программы Picture Manager (или другой): изменение яркости, контраста и насыщенности цвета, обрезка изображения, поворот, отражение.

Осуществлять виртуальные путешествия в отечественные музеи эстетически анализировать сюжет и композицию, эмоциональное настроение в натюрмортах известных отечественных художников.

Приобретать опыт создания творческой живописной работы – натюрморта с ярко выраженным настроением или «натюрморта-автопортрета».

Изображать красками портрет человека с использованием натуры или представлению.

Создавать пейзаж, передавая в нём активное состояние природы.

Приобрести представление о деятельности художника в театре.

Создать красками эскиз занавеса или эскиз декораций к выбранному сюжету.

Познакомиться с работой художников по оформлению праздников.

Выполнить тематическую композицию «Праздник в городе» на основе наблюдений, по памяти и по представлению.

Модуль «Скульптура».

Приобрести опыт творческой работы: лепка сказочного персонажа на основе сюжета известной сказки (или создание этого персонажа в технике бумагопластики, по выбору учителя).

Учиться создавать игрушку из подручного нехудожественного материала путём добавления к ней необходимых деталей и для «одушевления образа».

Узнавать о видах скульптуры: скульптурные памятники, парковая скульптура, мелкая пластика, рельеф (виды рельефа).

Приобретать опыт лепки эскиза парковой скульптуры.

Модуль «Декоративно-прикладное искусство».

Узнавать о создании глиняной и деревянной посуды: народные художественные промыслы Гжель и Хохлома.

Знакомиться с приёмами исполнения традиционных орнаментов, украшающих посуду Гжели и Хохломы; осваивать простые кистевые приёмы, свойственные этим промыслам; выполнить эскизы орнаментов, украшающих посуду (по мотивам выбранного художественного промысла).

Узнавать о сетчатых видах орнаментов и их применении, например, в росписи тканей, стен, уметь рассуждать с использованием зрительного материала о видах симметрии в сетчатом орнаменте.

Осваивать навыки создания орнаментов при помощи штампов и трафаретов.

Получить опыт создания композиции орнамента в квадрате (в качестве эскиза росписи женского платка).

Модуль «Архитектура».

Выполнить зарисовки или творческие рисунки по памяти и по представлению на тему исторических памятников или архитектурных достопримечательностей своего города.

Создать эскиз макета паркового пространства или участвовать в коллективной работе по созданию такого макета.

Создать в виде рисунков или объёмных аппликаций из цветной бумаги эскизы разнообразных малых архитектурных форм, наполняющих городское пространство.

Придумать и нарисовать (или выполнить в технике бумагопластики) транспортное средство.

Выполнить творческий рисунок – создать образ своего города или села или участвовать в коллективной работе по созданию образа своего города или села (в виде коллажа).

Модуль «Восприятие произведений искусства».

Рассматривать и обсуждать содержание работы художника, ценностно и эстетически относиться к иллюстрациям известных отечественных художников детских книг, получая различную визуально-образную информацию; знать имена нескольких художников детской книги.

Рассматривать и анализировать архитектурные постройки своего города (села), характерные особенности улиц и площадей, выделять центральные по архитектуре здания и обсуждать их архитектурные особенности, приобретать представления, аналитический и эмоциональный опыт восприятия наиболее известных памятников архитектуры Москвы и Санкт-Петербурга (для жителей регионов на основе фотографий, телепередач и виртуальных путешествий), уметь обсуждать увиденные памятники.

Объяснять назначение основных видов пространственных искусств: изобразительных видов искусства – живописи, графики, скульптуры; архитектуры, дизайна, декоративно-прикладных видов искусства, а также деятельности художника в кино, в театре, на празднике.

Называть основные жанры живописи, графики и скульптуры, определяемые предметом изображения.

Иметь представление об именах крупнейших отечественных художников-пейзажистов: И.И. Шишкина, И.И. Левитана, А.К. Саврасова, В.Д. Поленова, И.К. Айвазовского и других (по выбору учителя), приобретать представления об их произведениях.

Осуществлять виртуальные интерактивные путешествия в художественные музеи, участвовать в исследовательских квестах, в обсуждении впечатлений от виртуальных путешествий.

иметь представление об именах крупнейших отечественных портретистов: В.И. Сурикова, И.Е. Репина, В.А. Серова и других (по выбору учителя), приобретать представления об их произведениях.

Понимать значения музеев и называть, указывать, где находятся и чему посвящены их коллекции: Государственная Третьяковская галерея, Государственный Эрмитаж, Государственный Русский музей, Государственный музей изобразительных искусств имени А.С. Пушкина.

Иметь представление о замечательных художественных музеях России, о коллекциях своих региональных музеев.

Модуль «Азбука цифровой графики».

Осваивать приёмы работы в графическом редакторе с линиями, геометрическими фигурами, инструментами традиционного рисования.

Применять получаемые навыки для усвоения определённых учебных тем, например: исследования свойств ритма и построения ритмических композиций, составления орнаментов путём различных повторений рисунка узора, простого повторения (раппорт), экспериментируя на свойствах симметрии; создание паттернов.

Осваивать с помощью создания схемы лица человека его конструкцию и пропорции; осваивать с помощью графического редактора схематическое изменение мимики лица.

Осваивать приёмы соединения шрифта и векторного изображения при создании, например, поздравительных открыток, афиши.

Осваивать приёмы редактирования цифровых фотографий с помощью компьютерной программы Picture Manager (или другой): изменение яркости, контраста и насыщенности цвета, обрезка изображения, поворот, отражение.

Осуществлять виртуальные путешествия в отечественные художественные музеи и, возможно, знаменитые зарубежные художественные музеи на основе установок и квестов, предложенных учителем.

К концу обучения в 4 классе обучающийся получит следующие предметные результаты по отдельным темам программы по изобразительному искусству:

Модуль «Графика».

Осваивать правила линейной и воздушной перспективы и применять их в своей практической творческой деятельности. Изучать основные пропорции фигуры человека, пропорциональные отношения отдельных частей фигуры и учиться применять эти знания в своих рисунках.

Приобретать представление о традиционных одеждах разных народов и представление о красоте человека в разных культурах, применять эти знания в изображении персонажей сказаний и легенд или просто представителей народов разных культур.

Создавать зарисовки памятников отечественной и мировой архитектуры.

Модуль «Живопись».

Выполнять живописное изображение пейзажей разных климатических зон (пейзаж гор, пейзаж степной или пустынной зоны, пейзаж, типичный для среднерусской природы).

Передавать в изображении народные представления о красоте человека, создавать образ женщины в русском народном костюме и образ мужчины в народном костюме.

Приобретать опыт создания портретов женских и мужских, портрета пожилого человека, детского портрета или автопортрета, портрета персонажа (по представлению из выбранной культурной эпохи).

Создавать двойной портрет (например, портрет матери и ребёнка).

Приобретать опыт создания композиции на тему «Древнерусский город».

Участвовать в коллективной творческой работе по созданию композиционного панно (аппликации из индивидуальных рисунков) на темы народных праздников (русского народного праздника и традиционных праздников у разных народов), в которых выражается обобщённый образ национальной культуры.

Модуль «Скульптура».

Лепка из пластилина эскиза памятника выбранному герою или участие в коллективной разработке проекта макета мемориального комплекса (работа выполняется после освоения собранного материала о мемориальных комплексах, существующих в нашей стране).

Модуль «Декоративно-прикладное искусство».

Исследовать и создавать зарисовки особенностей, характерных для орнаментов разных народов или исторических эпох (особенности символов и стилизованных мотивов), показать в рисунках традиции использования орнаментов в архитектуре, одежде, оформлении предметов быта у разных народов, в разные эпохи.

Изучить и показать в практической творческой работе орнаменты, традиционные мотивы и символы русской народной культуры (в деревянной резьбе и росписи по дереву, вышивке, декоре головных уборов, орнаментах, которые характерны для предметов быта).

Получить представления о красоте русского народного костюма и головных женских уборов, особенностях мужской одежды разных сословий, а также о связи украшения костюма мужчины с родом его занятий и положением в обществе.

Познакомиться с женским и мужским костюмами в традициях разных народов, со своеобразием одежды в разных культурах и в разные эпохи.

Модуль «Архитектура».

Получить представление о конструкции традиционных жилищ у разных народов, об их связи с окружающей природой.

Познакомиться с конструкцией избы – традиционного деревянного жилого дома – и надворных построек, строить из бумаги или изображать конструкцию избы, понимать и уметь объяснять тесную связь декора (украшений) избы с функциональным значением тех же деталей: единство красоты и пользы. Иметь представления о конструктивных особенностях переносного жилища – юрты.

Уметь объяснять и изображать традиционную конструкцию здания каменного древнерусского храма, иметь представление о наиболее значительных древнерусских соборах и их местонахождении, о красоте и конструктивных особенностях памятников русского деревянного зодчества. Иметь представления об устройстве и красоте древнерусского города, его архитектурном устройстве и жизни в нём людей. Иметь представление об основных конструктивных чертах древнегреческого храма, уметь его изображать, иметь общее, целостное образное представление о древнегреческой культуре.

Иметь представление об основных характерных чертах храмовых сооружений, характерных для разных культур: готический (романский) собор в европейских городах, буддийская пагода, мусульманская мечеть, уметь изображать их.

Понимать и объяснять, в чём заключается значимость для современных людей сохранения архитектурных памятников и исторического образа своей и мировой культуры.

Модуль «Восприятие произведений искусства».

Формировать восприятие произведений искусства на темы истории и традиций русской отечественной культуры (произведения В.М. Васнецова, А.М. Васнецова, Б.М. Кустодиева, В.И. Сурикова, К.А. Коровина, А.Г. Венецианова, А.П. Рябушкина, И.Я. Билибина и других по выбору учителя).

Иметь образные представления о каменном древнерусском зодчестве (Московский Кремль, Новгородский детинец, Псковский кремль, Казанский кремль и другие с учётом местных архитектурных комплексов, в том числе монастырских), о памятниках русского деревянного зодчества (архитектурный комплекс на острове Кижи).

Узнавать соборы Московского Кремля, Софийский собор в Великом Новгороде, храм Покрова на Нерли.

Называть и объяснять содержание памятника К. Минину и Д. Пожарскому скульптора И.П. Мартоса в Москве.

Различать основные памятники наиболее значимых мемориальных ансамблей и объяснять их особое значение в жизни людей (мемориальные ансамбли: Могила Неизвестного Солдата в Москве; памятник-ансамбль «Героям Сталинградской битвы» на Мамаевом кургане, «Воин-освободитель» в берлинском Трептов-парке, Пискаревский мемориал в Санкт-Петербурге и другие по выбору учителя), иметь представление о правилах поведения при посещении мемориальных памятников.

Иметь представления об архитектурных, декоративных и изобразительных произведениях в культуре Древней Греции, других культурах Древнего мира, в том числе Древнего Востока, уметь обсуждать эти произведения.

Различать общий вид и представлять основные компоненты конструкции готических (романских) соборов, иметь представление об особенностях архитектурного устройства мусульманских мечетей, иметь представление об архитектурном своеобразии здания буддийской пагоды.

Приводить примеры произведений великих европейских художников: Леонардо да Винчи, Рафаэля, Рембрандта, Пикассо и других (по выбору учителя).

Модуль «Азбука цифровой графики».

Осваивать правила линейной и воздушной перспективы с помощью графических изображений и их варьирования в компьютерной программе Paint: изображение линии горизонта и точки схода, перспективных сокращений, цветовых и тональных изменений.

Моделировать в графическом редакторе с помощью инструментов геометрических фигур конструкцию традиционного крестьянского деревянного дома (избы) и различные варианты его устройства.

Использовать поисковую систему для знакомства с разными видами деревянного дома на основе избы и традициями и её украшений.

Осваивать строение юрты, моделируя её конструкцию в графическом редакторе с помощью инструментов геометрических фигур, находить в поисковой системе разнообразные модели юрты, её украшения, внешний и внутренний вид юрты.

Моделировать в графическом редакторе с помощью инструментов геометрических фигур конструкции храмовых зданий разных культур (каменный православный собор с закомарами, со сводами-нефами, главой, куполом, готический или романский собор, пагода, мечеть).

Построить пропорции фигуры человека в графическом редакторе с помощью геометрических фигур или на линейной основе; изобразить различные фазы движения, двигая части фигуры (при соответствующих технических условиях создать анимацию схематического движения человека).

Освоить анимацию простого повторяющегося движения изображения в виртуальном редакторе GIF-анимации.

Освоить и проводить компьютерные презентации в программе PowerPoint по темам изучаемого материала, собирая в поисковых системах нужный материал, или на основе собственных фотографий и фотографий своих рисунков, выполнять шрифтовые надписи наиболее важных определений, названий, положений, которые надо помнить и знать.

Совершать виртуальные тематические путешествия по художественным музеям мира.

## **2.2. Программа формирования универсальных учебных действий**

### **2.2.1. Пояснительная записка**

Программа формирования универсальных учебных действий (УУД) обучающихся на уровне ООО в МБОУ «Баяндаевская СОШ» составлена в соответствии с нормативными документами:

- Федеральным законом от 29.12.2012 № 273-ФЗ «Об образовании в Российской Федерации»;
- приказом Минпросвещения России от 31.05.2021 № 286 «Об утверждении федерального государственного образовательного стандарта начального общего образования»;
- приказом Минпросвещения России от 18.05.2023 № 372 «Об утверждении федеральной образовательной программы начального общего образования»;
- положением об организации исследовательской и проектной деятельности в МБОУ «Баяндаевская СОШ».

Программа формирования УУД конкретизирует требования ФГОС НОО к результатам освоения основной образовательной программы начального общего образования. Универсальные учебные действия трактуются во ФГОС НОО как обобщенные учебные действия, позволяющие решать широкий круг задач в различных предметных областях и являющиеся результатами освоения обучающимися основной образовательной программы начального общего образования.

В соответствии с ФГОС НОО и ФОП НОО программа формирования универсальных (обобщенных) учебных действий (далее – УУД) МБОУ «Баяндаевская СОШ» включает:

- описание взаимосвязи универсальных учебных действий с содержанием учебных предметов;



- характеристику познавательных, коммуникативных и регулятивных универсальных учебных действий.

### **Цели программы формирования УУД**

Цель развития обучающихся на уровне начального общего образования реализуется через установление связи и взаимодействия между освоением предметного содержания обучения и достижениями обучающегося в области метапредметных результатов. Это взаимодействие проявляется в следующем:

- предметные знания, умения и способы деятельности являются содержательной основой становления УУД;

- развивающиеся УУД обеспечивают протекание учебного процесса как активной инициативной поисково-исследовательской деятельности на основе применения различных интеллектуальных процессов, прежде всего теоретического мышления, связной речи и воображения, в том числе в условиях дистанционного обучения (в условиях неконтактного информационного взаимодействия с субъектами образовательного процесса);

- под влиянием УУД складывается новый стиль познавательной деятельности: универсальность как качественная характеристика любого учебного действия и составляющих его операций, что позволяет обучающемуся использовать освоенные способы действий на любом предметном содержании, в том числе представленного в виде экранных (виртуальных) моделей изучаемых объектов, сюжетов, процессов, что положительно отражается на качестве изучения учебных предметов;

- построение учебного процесса с учетом реализации цели формирования УУД способствует снижению доли репродуктивного обучения, создающего риски, которые нарушают успешность развития обучающегося, и формирует способности к вариативному восприятию предметного содержания в условиях реального и виртуального представления экранных (виртуальных) моделей изучаемых объектов, сюжетов, процессов.

### **2.2.2. Характеристика познавательных, коммуникативных и регулятивных универсальных учебных действий**

1. Познавательные УУД отражают совокупность операций, участвующих в учебно-познавательной деятельности обучающихся, и включают:

- методы познания окружающего мира, в том числе представленного (на экране) в виде виртуального отображения реальной действительности (наблюдение, элементарные опыты и эксперименты; измерения и др.);

- базовые логические и базовые исследовательские операции (сравнение, анализ, обобщение, классификация, сериация, выдвижение предположений, проведение опыта, мини-исследования и др.);

- работу с информацией, представленной в разном виде и формах, в том числе графических (таблицы, диаграммы, инфограммы, схемы), аудио- и видеоформатах (возможно на экране).

Познавательные УУД становятся предпосылкой формирования способности обучающегося к самообразованию и саморазвитию.

2. Коммуникативные УУД являются основанием для формирования готовности обучающегося к информационному взаимодействию с окружающим миром: средой обитания, членами многонационального поликультурного общества разного возраста, представителями разных социальных групп, в том числе представленного (на экране) в виде виртуального отображения реальной действительности, и даже с самим собой.

Коммуникативные УУД формируются в том числе при использовании цифровой образовательной среды класса и цифровой образовательной среды МБОУ «Баяндаевская СОШ».

Коммуникативные УУД характеризуются четырьмя группами учебных операций, обеспечивающих:

- смысловое чтение текстов разных жанров, типов, назначений; аналитическую текстовую деятельность с ними;
- успешное участие обучающегося в диалогическом взаимодействии с субъектами образовательных отношений (знание и соблюдение правил учебного диалога), в том числе в условиях использования технологий неконтактного информационного взаимодействия;
- успешную продуктивно-творческую деятельность (самостоятельное создание текстов разного типа – описания, рассуждения, повествования), создание и видоизменение экранных (виртуальных) объектов учебного, художественного, бытового назначения (самостоятельный поиск, реконструкция, динамическое представление);
- результативное взаимодействие с участниками совместной деятельности (высказывание собственного мнения, учет суждений других собеседников, умение договариваться, уступать, вырабатывать общую точку зрения), в том числе в условиях использования технологий неконтактного информационного взаимодействия.

3. Регулятивные УУД отражают совокупность учебных операций, обеспечивающих становление рефлексивных качеств обучающегося (на уровне начального общего образования их формирование осуществляется на пропедевтическом уровне).

Выделяются шесть групп операций:

- принимать и удерживать учебную задачу;
- планировать ее решение;
- контролировать полученный результат деятельности;
- контролировать процесс деятельности, его соответствие выбранному способу;
- предвидеть (прогнозировать) трудности и ошибки при решении данной учебной задачи;
- корректировать при необходимости процесс деятельности.

Важной составляющей регулятивных УУД являются операции, определяющие способность обучающегося к волевым усилиям в процессе коллективной и (или) совместной деятельности, к мирному самостоятельному предупреждению и преодолению конфликтов, в том числе в условиях использования технологий неконтактного информационного взаимодействия.

Педагоги МБОУ «Баяндаевская СОШ» используют в своей деятельности федеральные рабочие программы учебных предметов, в которых требования и планируемые результаты совместной деятельности выделены в специальный раздел, что позволяет учителю осознать, что способность к результативной совместной деятельности строится на двух феноменах, участие которых обеспечивает ее успешность:

- знание и применение коммуникативных форм взаимодействия (договариваться, рассуждать, находить компромиссные решения), в том числе в условиях использования технологий неконтактного информационного взаимодействия;
- волевые регулятивные умения (подчиняться, уступать, объективно оценивать вклад свой и других в результат общего труда и др.).

**Методические позиции, являющиеся механизмом конструирования образовательного процесса**

1. Педагоги МБОУ «Баяндаевская СОШ» в рамках образовательного процесса проводят анализ содержания учебного предмета с точки зрения УУД и устанавливают те содержательные линии, которые способствуют формированию разных метапредметных результатов. На уроке по каждому учебному предмету предусматривается включение заданий, выполнение которых требует применения определенного познавательного, коммуникативного или регулятивного универсального действия. Соответствующий вклад в формирование УУД можно выделить в содержании каждого учебного предмета.

Таким образом, на первом этапе формирования УУД определяются приоритеты учебных предметов для формирования качества универсальности на данном предметном содержании.

На втором этапе подключаются другие учебные предметы, педагоги предлагают задания, требующие применения учебного действия или операций на разном предметном содержании.

Третий этап характеризуется устойчивостью УУД, то есть использования его независимо от предметного содержания. У обучающегося начинает формироваться обобщенное видение учебного действия, он может охарактеризовать его, не ссылаясь на конкретное содержание. Например, «наблюдать – значит...», «сравнение – это...», «контролировать – значит...» и др.

Учитель делает вывод о том, что универсальность (независимость от конкретного содержания) как свойство учебного действия сформировалась.

2. Педагоги МБОУ «Баяндаевская СОШ» в рамках образовательного процесса используют виды деятельности, которые в особой мере провоцируют применение универсальных действий:

поисковая, в том числе с использованием электронных образовательных и информационных ресурсов информационно-телекоммуникационной сети Интернет; исследовательская;

творческая деятельность, в том числе с использованием экранных моделей изучаемых объектов или процессов, что позволяет отказаться от репродуктивного типа организации обучения, при котором главным методом обучения является образец, предъявляемый обучающимся в готовом виде.

В этом случае задача обучающегося – запомнить образец и каждый раз вспоминать его при решении учебной задачи. В таких условиях изучения учебных предметов универсальные действия, требующие мыслительных операций, актуальных коммуникативных умений, планирования и контроля своей деятельности, не являются востребованными, так как использование готового образца опирается только на восприятие и память.

Поисковая и исследовательская деятельность развивают способность обучающегося к диалогу, обсуждению проблем, разрешению возникших противоречий в точках зрения. Поисковая и исследовательская деятельность в МБОУ «Баяндаевская СОШ» осуществляется также с использованием информационных банков, содержащих различные экранные (виртуальные) объекты (учебного или игрового, бытового назначения), в том числе в условиях использования технологий неконтактного информационного взаимодействия. Например:

- организация наблюдений в естественных природных условиях;
- организация наблюдений в условиях экранного (виртуального) представления разных объектов, сюжетов, процессов, отображающих реальную действительность, которую невозможно предоставить ученику в условиях школы (объекты природы, художественные визуализации, технологические процессы и др.);
- организация наблюдения литературного текста, с помощью которого строится аналитическая текстовая деятельность.

Учебные диалоги, в том числе с представленным на экране виртуальным собеседником, дают возможность высказывать гипотезы, строить рассуждения, сравнивать доказательства, формулировать обобщения практически на любом предметном содержании.

Данные формы работы проводятся педагогами МБОУ «Баяндаевская СОШ» систематически по всем учебным предметам, что способствует формированию универсальности учебного действия.

3. Педагоги МБОУ «Баяндаевская СОШ» в рамках образовательного процесса применяют систему заданий, формирующих операциональный состав учебного действия.

Цель таких заданий – создание алгоритма решения учебной задачи, выбор соответствующего способа действия. На первых этапах указанная работа организуется коллективно, выстраиваются пошаговые операции, постепенно обучающиеся учатся выполнять их самостоятельно. При этом соблюдается последовательность этапов формирования алгоритма:

- построение последовательности шагов на конкретном предметном содержании;
- проговаривание их во внешней речи;
- постепенный переход на новый уровень – построение способа действий на любом предметном содержании и с подключением внутренней речи.

При этом изменяется и процесс контроля: от совместных действий с учителем обучающиеся переходят к самостоятельным аналитическим оценкам; выполняющий задание осваивает два вида контроля – результата и процесса деятельности; развивается способность корректировать процесс выполнения задания, а также предвидеть возможные трудности и ошибки.

Описанная технология обучения в рамках совместно-распределительной деятельности развивает способность обучающихся работать не только в типовых учебных ситуациях, но и в новых нестандартных ситуациях.

Задания, требующие применения одинаковых способов действий на различном предметном содержании:

1. Сравнение как УУД состоит из следующих операций:

- нахождение различий сравниваемых предметов (объектов, явлений);
- определение их сходства, тождества, похожести;
- определение индивидуальности, специфических черт объекта.

Для повышения мотивации обучения обучающемуся предлагается новый вид деятельности (возможный только в условиях экранного представления объектов, явлений) – выбирать (из информационного банка) экранные (виртуальные) модели изучаемых предметов (объектов, явлений) и видоизменять их таким образом, чтобы привести их к сходству или похожести с другими.

2. Классификация УУД включает:

- анализ свойств объектов, которые подлежат классификации;
- сравнение выделенных свойств с целью их дифференциации на внешние (несущественные) и главные (существенные) свойства;
- выделение общих главных (существенных) признаков всех имеющихся объектов;
- разбиение объектов на группы (типы) по общему главному (существенному) признаку.

Обучающемуся предлагается (в условиях экранного представления моделей объектов) большее их количество, в отличие от реальных условий, для анализа свойств объектов, которые подлежат классификации (типизации), для сравнения выделенных свойств экранных (виртуальных) моделей изучаемых объектов с целью их дифференциации.

При этом возможна фиксация деятельности обучающегося в электронном формате для рассмотрения учителем итогов работы.

3. Обобщение как УУД включает следующие операции:

- сравнение предметов (объектов, явлений, понятий) и выделение их общих признаков;
- анализ выделенных признаков и определение наиболее устойчивых (инвариантных) существенных признаков (свойств);
- игнорирование индивидуальных и (или) особенных свойств каждого предмета;
- сокращенная сжатая формулировка общего главного существенного признака всех анализируемых предметов.

Обучающемуся предлагается (в условиях экранного представления моделей объектов) большее их количество, в отличие от реальных условий, для сравнения предметов (объектов, явлений) и выделения их общих признаков.

При этом возможна фиксация деятельности обучающегося в электронном формате для рассмотрения учителем итогов работы.

Систематическая работа обучающегося с заданиями, требующими применения одинаковых способов действий на различном предметном содержании, формирует у обучающихся четкое представление об их универсальных свойствах, то есть возможность обобщенной характеристики сущности универсального действия.

Сформированность УУД у обучающихся определяется на этапе завершения ими освоения программы начального общего образования. Полученные результаты не подлежат балльной оценке, так как в соответствии с закономерностями контрольно-оценочной деятельности балльной оценкой (отметкой) оценивается результат, а не процесс деятельности. В задачу педагогического работника МБОУ «Баяндаевская СОШ» входит проанализировать вместе с обучающимся его достижения, ошибки и встретившиеся трудности.

#### **4. Взаимосвязь универсальных учебных действий с содержанием учебных предметов**

4.1. В федеральных рабочих программах учебных предметов, которые педагоги МБОУ «Баяндаевская СОШ» используют без изменений, содержание метапредметных достижений обучения представлено в разделе «Содержание обучения», которое строится по классам. В каждом классе каждого учебного предмета представлен возможный вариант содержания всех групп УУД по каждому году обучения на уровне начального общего образования. В 1-х и 2-х классах определен пропедевтический уровень овладения УУД, и только к концу второго года обучения появляются признаки универсальности.

4.2. В федеральных рабочих программах учебных предметов содержание УУД представлено также в разделе «Планируемые результаты обучения»:

- познавательные УУД включают перечень базовых логических действий; базовых исследовательских действий; работу с информацией;
- коммуникативные УУД включают перечень действий участника учебного диалога, действия, связанные со смысловым чтением и текстовой деятельностью, а также УУД, обеспечивающие монологические формы речи (описание, рассуждение, повествование);
- регулятивные УУД включают перечень действий саморегуляции, самоконтроля и самооценки.

Отдельный раздел «Совместная деятельность» интегрирует коммуникативные и регулятивные действия, необходимые для успешной совместной деятельности.

Рабочие программы учебных предметов учебного плана представлены в содержательном разделе основной образовательной программы начального общего образования МБОУ «Баяндаевская СОШ»

#### **5. Особенности оценки уровня сформированности универсальных учебных действий обучающихся**

Система оценки уровня сформированности УУД обучающихся описана в целевом разделе МБОУ «Баяндаевская СОШ» и представляет собой оценку достижения метапредметных результатов ООП НОО. Формирование метапредметных результатов обеспечивается за счет всех учебных предметов и курсов внеурочной деятельности.

Формами контроля являются:

- педагогическое наблюдение;
- мониторинг УУД.

Объектом оценки метапредметных результатов является сформированность у обучающегося регулятивных, коммуникативных и познавательных универсальных действий

– таких умственных действий обучающихся, которые направлены на анализ своей познавательной деятельности и управление ею.

В МБОУ «Баяндаевская СОШ» проводится мониторинг метапредметных универсальных учебных действий, выявляющий их уровень развития на определенном этапе обучения, в целях определения дальнейшей педагогической стратегии по созданию условий для формирования у каждого обучающегося универсальных учебных действий.

**МЕТОДИКА И ИНСТРУМЕНТАРИЙ ОЦЕНКИ УСПЕШНОСТИ  
ОСВОЕНИЯ И ПРИМЕНЕНИЯ ОБУЧАЮЩИМИСЯ УНИВЕРСАЛЬНЫХ УЧЕБНЫХ ДЕЙСТВИЙ**

УУД	ХАРАКТЕРИСТИКА УУД	ИНСТРУМЕНТАРИЙ	МЕТОДЫ	ПЕРИОДИЧНОСТЬ ПРОВЕДЕНИЯ	СРОКИ ПРОВЕДЕНИЯ	
Личностные	Мотивация	1 класс – Анкета по оценке уровня школьной мотивации 2-4 класс – Опросник Мотивации «Оценка школьной мотивации»	анкетирование	1 раз в год	март- апрель	Психолог
	Самооценка	Тест на определение самооценки «Лесенка»	тестирование	1 раз в год	март- апрель	Психолог
Регулятивные УУД	Самоконтроль	1-2 класс Рисование по точкам. 3-4 класс – Корректурная проба.	Тестирование	1 раз в год	апрель	Психолог
Познавательные УУД	Логические УУД	Сравни картинки Выделение существенных признаков Логические закономерности Исследование словесно-логического мышления	тестирование	1 раз в год	апрель	Психолог
Коммуникативные УУД		1-2 класс - «Рукавички» 3-4 класс - «Дорога к дому»	тестирование	1 раз в год	апрель	Психолог

**Методика и инструментарий мониторинга  
Программы формирования универсальных учебных действий обучающихся при  
получении начального общего образования**

**Тест**

**на определение уровня сформированности коммуникативных навыков 1-2 класс  
«Рукавички» (Г.А. Цукерман)**

**Оцениваемые УУД:** коммуникативные действия по согласованию усилий в процессе организации и осуществления сотрудничества (кооперация) *Форма (ситуация оценивания):* работа учащихся в классе парами.

**Метод оценивания:** наблюдение за взаимодействием и анализ результата.

**Описание задания:** Детям, сидящим парами, дают по одному изображению рукавички и просят украсить их так, чтобы они составили пару, т.е. были бы одинаковыми.

**Инструкция:** «Дети, перед Вами лежат две нарисованные рукавички и карандаши. Рукавички надо украсить так, чтобы получилась пара, - для этого они должны быть одинаковыми. Вы сами можете придумать узор, но сначала надо договориться между собой, какой узор рисовать, а потом приступать к рисованию».

**Материал:** Каждая пара учеников получает изображение рукавиц (на правую и левую руку) и по одинаковому набору карандашей.

*Критерии оценивания:*

- *продуктивность* совместной деятельности оценивается по степени сходства узоров на рукавичках;
- умение детей *договариваться*, приходиться к общему решению, умение убеждать, аргументировать и т.д.;
- *взаимный контроль* по ходу выполнения деятельности: замечают ли дети друг у друга отступления от первоначального замысла, как на них реагируют;
- *взаимопомощь* по ходу рисования,
- *эмоциональное отношение* к совместной деятельности: позитивное (работают с удовольствием и интересом), нейтральное (взаимодействуют друг с другом в силу необходимости) или отрицательное (игнорируют друг друга, ссорятся и др.).

**Показатели уровня выполнения задания:**

- 1) *низкий уровень* – в узорах явно преобладают различия или вообще нет сходства; дети не пытаются договориться или не могут прийти к согласию, настаивают на своем;
- 2) *средний уровень* – сходство частичное: отдельные признаки (цвет или форма некоторых деталей) совпадают, но имеются и заметные отличия;
- 3) *высокий уровень* – рукавички украшены одинаковым или весьма похожим узором; дети активно обсуждают возможный вариант узора; приходят к согласию относительно способа раскрашивания рукавичек; сравнивают способы действия и координируют их, строя совместное действие; следят за реализацией принятого замысла.

**Тест**

**на определение уровня сформированности коммуникативных навыков 3-4 класс  
«Дорога к дому»  
(Возрастно-психологическое консультирование, 2007).**

**Оцениваемые УУД:** умение выделить и отобразить в речи существенные ориентиры действия, а также передать (сообщить) их партнеру, планирующая и регулирующая функция речи

**Форма:** выполнение совместного задания в классе парами.

**Метод оценивания:** наблюдение за процессом совместной деятельности и анализ результата



**Описание задания:** двоих детей усаживают друг напротив друга за стол, перегороженный экраном (ширмой). Одному дается карточка с изображением пути к дому (рис. 4), другому — карточка с ориентирами-точками (рис. 5). Первый ребенок диктует, как надо идти, чтобы достичь дома, второй — действует по его инструкции. Ему разрешается задавать любые вопросы, но нельзя смотреть на карточку с изображением дороги. После выполнения задания дети меняются ролями, намечая новый путь к дому (рис. 6).

**Материал:** набор из двух карточек с изображением пути к дому (рис. 5 и 6) и двух карточек с ориентирами-точками (рис. 4), карандаш или ручка, экран (ширма).




Рис. 4.

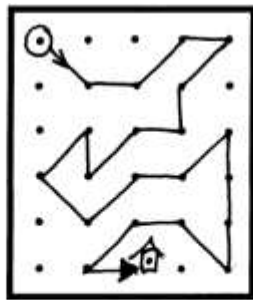


Рис. 5.

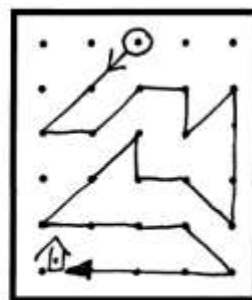


Рис. 6.

**Инструкция:** «Сейчас мы будем складывать картинки по образцу. Но делать это мы будем не как обычно, а вдвоем, под диктовку друг друга. Для этого один из Вас получит карточку с изображением дороги к дому, а другой — карточку, на которой эту дорогу надо нарисовать.

Один будет диктовать, как идет дорога, второй — следовать его инструкциям. Можно задавать любые вопросы, но смотреть на карточку с дорогой нельзя. Сначала диктует один, потом другой,

- Вы поменяетесь ролями. А для начала давайте решим, кто будет диктовать, а кто — рисовать?»

**Критерии оценивания:**

- *продуктивность* совместной деятельности оценивается по степени сходства нарисованных дорожек с образцами;
- способность строить *понятные* для партнера высказывания, учитывающие, что он знает и видит, а что нет; в данном случае достаточно точно, последовательно и полно *указать ориентиры* траектории дороги;
- умение *задавать вопросы*, чтобы с их помощью получить необходимые сведения от партнера по деятельности;
- способы *взаимного контроля* по ходу выполнения деятельности и *взаимопомощи*;
- *эмоциональное отношение* к совместной деятельности: позитивное (работают с удовольствием и интересом), нейтральное (взаимодействуют друг с другом в силу необходимости), негативное.

**Показатели уровня выполнения задания:**

1) *низкий уровень* – узоры не построены или не похожи на образцы; указания не содержат необходимых ориентиров или формулируются непонятно; вопросы не по существу или формулируются непонятно для партнера;

2) *средний уровень* – имеется хотя бы частичное сходство узоров с образцами; указания отражают часть необходимых ориентиров; вопросы и ответы формулируются расплывчато и позволяют получить недостающую информацию лишь отчасти; достигается частичное взаимопонимание;

3) *высокий уровень* – узоры соответствуют образцам; в процессе активного диалога дети достигают взаимопонимания и обмениваются необходимой и достаточной информацией для построения узоров, в частности, указывают номера рядов и столбцов

точек, через которые пролегает дорога; в конце по собственной инициативе сравнивают результат (нарисованную дорогу) с образцом.

### Тест

#### на определение уровня самооценки «Лесенка»

Позволяет определить систему представлений ребенка о самом себе, о том, как, по мнению малыша, его видят и оценивают другие люди, и как связаны между собой эти представления.

В процессе индивидуальной беседы ребенку дают рисунок, на котором изображена лесенка с семью ступеньками, средняя из которых несколько шире остальных, и объясняют суть задания.

#### **Инструкция:**

«Вот лестница со ступеньками. Если бы на ней расположились все дети, то на этой (показать самую высокую ступень, не называя ее номер) ступеньке оказались бы самые хорошие ребята, на следующих (указав вторую и третью сверху) – хорошие дети. Тут (на средней площадке) будут стоять ни плохие, ни хорошие. Здесь (указать пятую и шестую ступени) находятся плохие дети, а вот тут (на самой нижней) – самые плохие. Куда ты поставишь себя? Почему? Ты на самом деле такой или ты хочешь быть таким? Как ты думаешь, куда поставила бы тебя твоя мама?»

Важно убедиться, что ребенок правильно понял задание, после выполнения которого задаются вопросы, ответы на которые записываются.

*Критерии оценивания:* 1-3 ступени – низкая самооценка; 4-7 ступени – адекватная самооценка;

8-10 ступени – завышенная самооценка.

### *Анкета для первоклассников*

#### по оценке уровня школьной мотивации (Н. Лусканова)

**Цель:** анкета предназначена для выявления мотивационных предпочтений в учебной деятельности. Может быть использована в работе со школьниками 1—4-х классов

**Оцениваемые УУД:** действие смыслообразования, направленное на установление смысла учебной деятельности для учащегося

**Форма:** анкета.

1. Тебе нравится в школе?
  - Нравится
  - Не очень нравится
  - Не нравится
2. Утром, когда ты просыпаешься, то всегда с радостью идешь в школу или тебе часто хочется остаться дома?
  - Иду с радостью
  - Бывает по-разному
  - Чаще всего хочется остаться дома
3. Если учитель сказал, что завтра в школу необязательно приходить всем ученикам и желающие могут остаться дома, ты пошел бы в школу или остался бы дома?
  - Не знаю точно
  - Остался бы дома
  - Пошел бы в школу
4. Ты доволен, когда у вас отменяют какие-либо уроки.
  - Доволен
  - Бывает по-разному
  - Не доволен
5. Ты хотел бы, чтобы тебе не задавали домашних заданий?
  - Хотел бы

- Не хотел бы
  - Не знаю точно
6. Ты хотел бы, чтобы в школе не было уроков, но остались одни перемены?
- Хотел бы
  - Не хотел бы
  - Не знаю точно
7. Часто ли ты рассказываешь своим родителям о школе?
- Часто
  - Иногда
  - Почти никогда не рассказываю
8. Ты хотел бы, чтобы у тебя был менее строгий учитель?
- Точно не знаю
  - Не хотел бы
  - Хотел бы
9. Много ли у тебя друзей в классе?
- Не очень много
  - Много
  - Почти нет
10. Тебе нравятся твои одноклассники?

№ вопроса	Балл за 1 ответ	Балл за 2 ответ	Балл за 3 ответ
1	1	3	0
2	0	1	3
3	1	0	3
4	3	1	0
5	0	3	1
6	1	3	0
7	3	1	0
8	1	0	3
9	1	3	0
10	3	1	0

- Нравятся
- Некоторые нравятся, а некоторые – не очень
- Большинство не нравится

#### КЛЮЧ:

Вариант расчетов по А.Ф. Ануфриеву:

За первый ответ – 3 балла, за второй ответ – 1 балл, за третий ответ – 0 баллов.

#### 5 основных уровней школьной мотивации.

1. **25 – 30 баллов** (максимально высокий уровень) – высокий уровень школьной мотивации, учебной активности.

Такие дети отличаются наличием высоких познавательных мотивов, стремлением наиболее успешно выполнять все предъявляемые школой требования. Они очень четко следуют всем указаниям учителя, добросовестны и ответственны, сильно переживают, если получают неудовлетворительные оценки или замечания педагога.

2. **20 – 24 балла** – хорошая школьная мотивация.

Подобные показатели имеют большинство учащихся начальных классов, успешно справляющихся с учебной деятельностью. Такой уровень мотивации является средней нормой.

3. **15 – 19 баллов** – положительное отношение к школе, но школа привлекает больше внеучебными сторонами.

Такие дети достаточно благополучно чувствуют себя в школе, однако чаще ходят в

школу, чтобы общаться с друзьями, с учителем. Им нравится ощущать себя учениками, иметь красивый портфель, ручки, тетради. Познавательные мотивы у таких детей сформированы в меньшей степени и учебный процесс их мало привлекает.

**4. 10 – 14 баллов** – низкая школьная мотивация.

Подобные школьники посещают школу неохотно, предпочитают пропускать занятия. На уроках часто занимаются посторонними делами, играми. Испытывают серьезные затруднения в учебной деятельности. Находятся в состоянии неустойчивой адаптации к школе.

**5. Ниже 10 баллов** – негативное отношение к школе, школьная дезадаптация.

Такие дети испытывают серьезные трудности в школе: они не справляются с учебной, испытывают проблемы в общении с одноклассниками, во взаимоотношениях с учителем. Школа нередко воспринимается ими как враждебная среда, пребывание которой для них невыносимо. Ученики могут проявлять агрессивные реакции, отказываться выполнять те или иные задания, следовать тем или иным нормам и правилам. Часто у подобных школьников отмечаются нарушения нервно - психического здоровья.

**Методика диагностики мотивации учения  
и эмоционального отношения к учению (модификация А.Д. Андреева)**

*Цель:* диагностика познавательной активности, мотивации достижения, тревожности, гнева.

*Возраст:* 9- 14 лет

*Форма проведения:* фронтальный письменный опрос

*Оцениваемое УУД:* личностное УУД, смыслообразование, школьная мотивация.

*Инструкция:* Прочтите внимательно каждое предложение и обведите одну из цифр, расположенных справа, в зависимости от того, каково ваше обычное состояние на уроках в школе, как вы обычно чувствуете себя там. Нет правильных или неправильных ответов. Не тратьте много времени на одно предложение, но старайтесь как можно точнее ответить, как вы обычно себя чувствуете.

	Почти никогда	Иногда	Часто	Почти всегда
1. Я спокоен.	1	2	3	4
2. Мне хочется понять, узнать, докопаться до сути.	1	2	3	4
3. Я разъярен.	1	2	3	4
4. Я падаю духом, сталкиваясь с трудностями в учебе.	1	2	3	4
5. Я напряжен.	1	2	3	4
6. Я испытываю любопытство.	1	2	3	4
7. Мне хочется стукнуть кулаком по столу.	1	2	3	4
8. Я стараюсь получать только хорошие и отличные отметки.	1	2	3	4
9. Я раскован.	1	2	3	4
10. Мне интересно.	1	2	3	4
11. Я рассержен.	1	2	3	4
12. Я прилагаю все силы, чтобы добиться успехов в учебе.	1	2	3	4
13. Меня волнуют возможные неудачи.	1	2	3	4
14. Мне кажется, что урок никогда не кончится.	1	2	3	4
15. Мне хочется на кого-нибудь накричать.	1	2	3	4
16. Я стараюсь все делать правильно.	1	2	3	4

17. Я чувствую себя неудачником.	1	2	3	4
18. Я чувствую себя исследователем.	1	2	3	4
19. Мне хочется что-нибудь сломать.	1	2	3	4
20. Я чувствую, что не справлюсь с заданием.	1	2	3	4
21. Я взвинчен.	1	2	3	4
22. Я энергичен.	1	2	3	4
23. Я взбешен.	1	2	3	4
24. Я горжусь своими школьными успехами.	1	2	3	4
25. Я чувствую себя совершенно свободно.	1	2	3	4
26. Я чувствую, что у меня хорошо работает голова.	1	2	3	4
27. Я раздражен.	1	2	3	4
28. Я решаю самые трудные задачи.	1	2	3	4
29. Мне не хватает уверенности в себе.	1	2	3	4
30. Мне скучно.	1	2	3	4
31. Мне хочется что-нибудь сломать.	1	2	3	4
32. Я стараюсь не получить двойку.	1	2	3	4
33. Я уравновешен.	1	2	3	4
34. Мне нравится думать, решать.	1	2	3	4
35. Я чувствую себя обманутым.	1	2	3	4
36. Я стремлюсь показать свои способности и ум.	1	2	3	4
37. Я боюсь.	1	2	3	4
38. Я чувствую уныние и тоску.	1	2	3	4
39. Меня многое приводит в ярость.	1	2	3	4
40. Я хочу быть среди лучших.	1	2	3	4

### Обработка результатов

Для пунктов шкал, в которых высокая оценка отражает отсутствие эмоции, веса считается в обратном порядке:

Ключ

Шкала	Пункты, номер
Познавательная активность	2, 6, 10, 14, 18, 22, 26, 30, 34, 38
Мотивация достижения	4, 8, 12, 16, 20, 24, 28, 32, 36, 40
Тревожность	1, 5, 9, 13, 17, 21, 25, 29, 33, 37
Гнев	3, 7, 11, 15, 19, 23, 27, 31, 35, 39

Для получения балла по шкале подсчитывается сумма весов по всем 10 пунктам этой шкалы. Минимальная оценка по каждой шкале- 10 баллов, максимальная – 40 баллов.

Если пропущен 1 пункт из 10, можно сделать следующее: подсчитать среднюю оценку по тем 9 пунктам, на которые испытуемый ответил, затем умножить это число на 10; общий балл по шкале будет выражаться следующим за этим результатом целым числом.

Например, средний балл по шкале 2,73 умножить на 10=27,3, общий балл – 28. При пропуске двух и более баллов данные испытуемого не учитываются.

### Оценка и интерпретация результатов

Подсчитывается суммарный балл опросника по формуле:

ПА + МД + (-Т) + (-Г), где

ПА- балл по шкале познавательной активности; МД – балл по шкале мотивации достижения;

Т- балл по шкале тревожности; Г- балл по шкале гнева.

Суммарный балл может находиться в интервале от –60 до +60. Выделяются

следующие уровни мотивации учения:

*I уровень* – продуктивная мотивация с выраженным преобладанием познавательной мотивации учения и положительным эмоциональным отношением к нему;

*II уровень* – продуктивная мотивация, позитивное отношение к учению, соответствие социальному нормативу;

*III уровень* – средний уровень с несколько сниженной познавательной мотивацией;

*IV уровень* – сниженная мотивация, переживание “школьной скуки”, отрицательное эмоциональное отношение к учению;

*V уровень* – резко отрицательное отношение к учению  
Распределение баллов по уровням:

### Нормативные показатели

Шкала	уровень	Половозрастные группы, интервал значений					
		10-11 лет		12-14 лет		15-16 лет	
		Дев.	Мал.	Дев.	Мал.	Дев.	Мал.
Познавательная активность	Высокий	31-40	28-40	28-40	27-40	29-40	31-40
	Средний	21-26	22-27	21-27	19-26	18-28	21-29
	Низкий	10-25	10-21	10-20	10-18	10-17	10-20
Тревожность	Высокий	27-40	24-40	25-40	26-40	25-40	23-40
	Средний	20-26	17-23	19-24	19-25	17-24	16-22
	Низкий	10-19	10-16	10-18	10-18	10-16	10-15
Гнев	Высокий	21-40	20-40	19-40	23-40	21-40	18-40
	Средний	14-20	13-19	14-19	15-22	14-20	12-18
	Низкий	10-13	10-12	10-13	10-14	10-13	10-11

В качестве дополнительного может использоваться качественный показатель.

В этом случае данные испытуемого по каждой шкале сравниваются с нормативными значениями.

### Интерпретация данных

Шкала			Интерпретация
Познавательная активность	тревожность	гнев	
Высокий	Низкий, средний	Низкий	Продуктивная мотивация и позитивное эмоциональное отношение к учению
Средний	Низкий, средний	Низкий	Позитивное отношение к учению
Низкий	Низкий, средний	Низкий, средний	Переживание «школьной скуки»
Средний	Низкий, средний	Низкий, Средний	Диффузное эмоциональное отношение
Средний	Низкий, средний	Высокий	Диффузное эмоциональное отношение при фрустрированности значимых потребностей
Низкий	Низкий, средний	Высокий	Негативное эмоциональное отношение
Низкий	Низкий	Высокий	Резко отрицательное отношение к школе и учению
Высокий	Высокий	Высокий	Чрезмерно повышенная эмоциональность на уроке, обусловленная неудовлетворением ведущих социогенных потребностей

Высокий	Высокий	Средний	Повышенная эмоциональность на уроке
Средний, низкий	Высокий	Средний, низкий	Школьная тревожность
Высокий	Средний, низкий	Высокий	Позитивное отношение при фрустрированности потребностей
Высокий, средний	Высокий	Низкий, средний	Позитивное отношение при Повышенной чувствительности оценочному аспекту.

## **2.3 Рабочая программа воспитания начального общего образования**

Пояснительная записка

Рабочая программа воспитания МБОУ «Баяндаевская СОШ» разработана с учётом Федерального закона от 29.12.2012 № 273-ФЗ «Об образовании в Российской Федерации», Стратегии развития воспитания в Российской Федерации на период до 2025 года (Распоряжение Правительства Российской Федерации от 29.05.2015 № 996-р) и Плана мероприятий по её реализации в 2021 — 2025 годах (Распоряжение Правительства Российской Федерации от 12.11.2020 № 2945-р), Стратегии национальной безопасности Российской Федерации (Указ Президента Российской Федерации от 02.07.2021 № 400), федеральных государственных образовательных стандартов (далее — ФГОС) начального общего образования (Приказ Минпросвещения России от 31.05.2021 № 286), Приказ Минпросвещения Российской Федерации от 18 мая 2023г. № 372 «Об утверждении федеральной образовательной программы начального общего образования»

Программа основывается на единстве и преемственности образовательного процесса всех уровней общего образования.

Рабочая программа воспитания предназначена для планирования и организации системной воспитательной деятельности; разрабатывается и утверждается с участием коллегиальных органов управления общеобразовательной организацией, в том числе советов обучающихся, советов родителей (законных представителей); реализуется в единстве урочной и внеурочной деятельности, осуществляемой совместно с семьёй и другими участниками образовательных отношений, социальными институтами воспитания; предусматривает приобщение обучающихся к российским традиционным духовным ценностям, включая ценности своей этнической группы, правилам и нормам поведения, принятым в российском обществе на основе российских базовых конституционных норм и ценностей; историческое просвещение, формирование российской культурной и гражданской идентичности обучающихся. Программа включает три раздела: целевой, содержательный, организационный.

Приложение — календарный план воспитательной работы.

### **РАЗДЕЛ 1. ЦЕЛЕВОЙ**

Участниками образовательных отношений являются педагогические и другие работники МБОУ «Баяндаевская СОШ», обучающиеся, их родители (законные представители), представители иных организаций, участвующие в реализации образовательного процесса в соответствии с законодательством Российской Федерации, локальными актами общеобразовательной организации. Родители (законные представители) несовершеннолетних обучающихся имеют преимущественное право на воспитание своих детей. Содержание воспитания обучающихся в МБОУ «Баяндаевская СОШ» определяется содержанием российских базовых (гражданских, национальных) норм и ценностей, которые закреплены в Конституции Российской Федерации. Эти ценности и нормы определяют инвариантное содержание воспитания обучающихся. Вариативный компонент содержания воспитания обучающихся включает духовно-нравственные ценности культуры, традиционных религий народов России.

Воспитательная деятельность в МБОУ «Баяндаевская СОШ» планируется и осуществляется в соответствии с приоритетами государственной политики в сфере воспитания, установленными в Стратегии развития воспитания в Российской Федерации на период до 2025 года (Распоряжение Правительства Российской Федерации от 29.05.2015 № 996-р). Приоритетной задачей Российской Федерации в сфере воспитания детей является развитие высоконравственной личности, разделяющей российские традиционные духовные ценности, обладающей актуальными знаниями и умениями, способной реализовать свой потенциал в условиях современного общества, готовой к мирному созиданию и защите Родины.



## **Цель и задачи воспитания обучающихся**

Современный российский национальный воспитательный идеал-высоконравственный, творческий, компетентный гражданин России, принимающий судьбу Отечества как свою личную, осознающий ответственность за настоящее и будущее страны, укоренённый в духовных и культурных традициях многонационального народа Российской Федерации.

В соответствии с этим идеалом и нормативными правовыми актами Российской Федерации в сфере образования цель воспитания обучающихся в общеобразовательной организации: развитие личности, создание условий для самоопределения и социализации на основе социокультурных, духовно-нравственных ценностей и принятых в российском обществе правил и норм поведения в интересах человека, семьи, общества и государства, формирование у обучающихся чувства патриотизма, гражданственности, уважения к памяти защитников Отечества и подвигам Героев Отечества, закону и правопорядку, человеку труда и старшему поколению, взаимного уважения, бережного отношения к культурному наследию и традициям многонационального народа Российской Федерации, природе и окружающей среде.

Задачи воспитания обучающихся в общеобразовательной организации: усвоение ими знаний норм, духовно-нравственных ценностей, традиций, которые выработало российское общество (социально значимых знаний); формирование и развитие личностных отношений к этим нормам, ценностям, традициям (их освоение, принятие); приобретение соответствующего этим нормам, ценностям, традициям социокультурного опыта поведения, общения, межличностных и социальных отношений, применения полученных знаний; достижение личностных результатов освоения общеобразовательных программ в соответствии с ФГОС. Личностные результаты освоения обучающимися общеобразовательных программ включают осознание российской гражданской идентичности, сформированность ценностей самостоятельности и инициативы, готовность обучающихся к саморазвитию, самостоятельности и личностному самоопределению, наличие мотивации к целенаправленной социально значимой деятельности, сформированность внутренней позиции личности как особого ценностного отношения к себе, окружающим людям и жизни в целом.

Воспитательная деятельность в общеобразовательной организации планируется и осуществляется на основе аксиологического, антропологического, культурно-исторического, системно-деятельностного, личностно-ориентированного подходов и с учётом принципов воспитания: гуманистической направленности воспитания, совместной деятельности детей и взрослых, следования нравственному примеру, безопасной жизнедеятельности, инклюзивности, возрастосообразности.

## **Направления воспитания.**

Программа реализуется в единстве учебной и воспитательной деятельности общеобразовательной организации по основным направлениям воспитания в соответствии с ФГОС:

гражданское воспитание - формирование российской гражданской идентичности, принадлежности к общности граждан Российской Федерации, к народу России как источнику власти в Российском государстве и субъекту тысячелетней российской государственности, уважения к правам, свободам и обязанностям гражданина России, правовой и политической культуры;

патриотическое воспитание - воспитание любви к родному краю, Родине, своему народу, уважения к другим народам России; историческое просвещение, формирование российского национального исторического сознания, российской культурной идентичности;

духовно-нравственное воспитание - воспитание на основе духовно-нравственной культуры народов России, традиционных религий народов России, формирование традиционных российских семейных ценностей; воспитание честности, доброты, милосердия, справедливости, дружелюбия и взаимопомощи, уважения к старшим, к памяти предков;

эстетическое воспитание - формирование эстетической культуры на основе российских традиционных духовных ценностей, приобщение к лучшим образцам отечественного и мирового искусства;

физическое воспитание, формирование культуры здорового образа жизни и эмоционального благополучия - развитие физических способностей с учётом возможностей и состояния здоровья, навыков, безопасного поведения в чрезвычайных ситуациях;

трудовое воспитание - воспитание уважения к труду, трудящимся, результатам труда (своего и других людей), ориентация на трудовую деятельность, получение профессии, личностное самовыражение в продуктивном, нравственно достойном труде в российском обществе, достижение выдающихся результатов в профессиональной деятельности;

экологическое воспитание - формирование экологической культуры, ответственного, бережного отношения к природе, окружающей среде на основе российских традиционных духовных ценностей, навыков охраны, защиты, восстановления природы, окружающей среды;

ценности научного познания - воспитание стремления к познанию себя и других людей, природы и общества, к получению знаний, качественного образования с учётом личностных интересов и общественных потребностей.

### **1.1 Целевые ориентиры результатов воспитания**

#### **Целевые ориентиры результатов воспитания на уровне начального общего образования.**

<b>Целевые ориентиры</b>
<b>Гражданско-патриотическое воспитание</b>
Знающий и любящий свою малую родину, свой край, имеющий представление о Родине - России, её территории, расположении. Сознающий принадлежность к своему народу и к общности граждан России, проявляющий уважение к своему и другим народам. Понимающий свою сопричастность к прошлому, настоящему и будущему родного края, своей Родины - России, Российского государства. Понимающий значение гражданских символов (государственная символика России, своего региона), праздников, мест почитания героев и защитников Отечества, проявляющий к ним уважение. Имеющий первоначальные представления о правах и ответственности человека в обществе, гражданских правах и обязанностях. Принимающий участие в жизни класса, общеобразовательной организации, в доступной по возрасту социально значимой деятельности.
<b>Духовно-нравственное воспитание</b>
Уважающий духовно-нравственную культуру своей семьи, своего народа, семейные ценности с учётом национальной, религиозной принадлежности. Сознающий ценность каждой человеческой жизни, признающий индивидуальность и достоинство каждого человека. Доброжелательный, проявляющий сопереживание, готовность оказывать помощь, выражающий неприятие поведения, причиняющего физический и моральный вред другим людям, уважающий старших. Умеющий оценивать поступки с позиции их соответствия нравственным нормам, осознающий ответственность за свои поступки. Владеющий представлениями о многообразии языкового и культурного пространства России, имеющий первоначальные навыки общения с людьми разных народов, вероисповеданий. Сознающий нравственную и эстетическую ценность литературы, родного языка, русского языка, проявляющий интерес к чтению

<p><b>Эстетическое воспитание</b></p> <p>Способный воспринимать и чувствовать прекрасное в быту, природе, искусстве, творчестве людей.</p> <p>Проявляющий интерес и уважение к отечественной и мировой художественной культуре.</p> <p>Проявляющий стремление к самовыражению в разных видах художественной деятельности, искусстве.</p>
<p><b>Физическое воспитание, формирование культуры здоровья и эмоционального благополучия</b></p> <p>Бережно относящийся к физическому здоровью, соблюдающий основные правила здорового и безопасного для себя и других людей образа жизни, в том числе в информационной среде.</p> <p>Владеющий основными навыками личной и общественной гигиены, безопасного поведения в быту, природе, обществе.</p> <p>Ориентированный на физическое развитие с учётом возможностей здоровья, занятия физкультурой и спортом.</p> <p>Сознающий и принимающий свою половую принадлежность, соответствующие ей психофизические и поведенческие особенности с учётом возраста.</p>
<p><b>Трудовое воспитание</b></p> <p>Сознающий ценность труда в жизни человека, семьи, общества.</p> <p>Проявляющий уважение к труду, людям труда, бережное отношение к результатам труда, ответственное потребление.</p> <p>Проявляющий интерес к разным профессиям.</p> <p>Участвующий в различных видах доступного по возрасту труда, трудовой деятельности.</p>
<p><b>Экологическое воспитание</b></p> <p>Понимающий ценность природы, зависимость жизни людей от природы, влияние людей на природу, окружающую среду.</p> <p>Проявляющий любовь и бережное отношение к природе, неприятие действий, приносящих вред природе, особенно живым существам.</p> <p>Выражающий готовность в своей деятельности придерживаться экологических норм.</p>
<p><b>Ценности научного познания</b></p> <p>Выражающий познавательные интересы, активность, любознательность и самостоятельность в познании, интерес и уважение к научным знаниям, науке.</p> <p>Обладающий первоначальными представлениями о природных и социальных объектах, многообразии объектов и явлений природы, связи живой и неживой природы, о науке, научном знании.</p> <p>Имеющий первоначальные навыки наблюдений, систематизации и осмысления опыта в естественнонаучной и гуманитарной областях знания.</p>

## РАЗДЕЛ 2. СОДЕРЖАТЕЛЬНЫЙ.

### 2.1 Уклад общеобразовательной организации.

Организация воспитательной деятельности опирается на школьный уклад, сложившийся на основе согласия всех участников образовательных отношений относительно содержания, средств, традиций, особенностей воспитательной деятельности, выражающий самобытный облик школы, её репутацию в окружающем социуме, образовательном пространстве. Уклад МБОУ «Баяндаевская СОШ» задает и удерживает ценности, принципы и традиции воспитания, нравственную культуру взаимоотношений, поведения участников воспитательного процесса, взрослых и детских сообществ, в том числе за пределами школы, в сетевой среде, характеристики воспитывающей среды в школе в целом и локальных воспитывающих сред, воспитывающих деятельности и практик. Привлечение обучающихся и их родителей (законных представителей), работодателей, представителей учреждений культуры и спорта, общественных и религиозных организаций к проектированию и обсуждению уклада образовательной организации может стать существенным ресурсом воспитания.

МБОУ «Баяндаевская СОШ» расположена в районном центре с. Баяндай. В сентябре 2022 года было открытие новой школы. В школе создана современная материальная база. Имеются столовая на 200 мест, актовый зал на 180 мест, два спортивных зала, столярно-слесарная мастерская, кабинет хореографии, 4 кабинета информатики. Все кабинеты оснащены компьютерной техникой и подключены к сети Интернет. В кабинетах химии, физики, биологии имеются цифровые лаборатории.

Численность обучающихся на начало 2023-2024 учебного года составляет 572 человек, в школе 35 классов-комплектов, дети поступают в школу с 6,6 лет. Обучение ведётся с 1 по 11 класс по трем уровням образования: начальное общее образование, основное общее образование, среднее общее образование.

В школе организовано горячее питание, соблюдаются условия охраны здоровья обучающихся, имеется доступ к информационным системам и информационно-телекоммуникационным сетям, а также имеются электронные образовательные ресурсы для обеспечения образовательного процесса.

Социокультурная среда более консервативна и традиционна, чем в городе, сохраняется внутреннее духовное богатство, бережное отношение к Родине и природе. Сельская школа является не только образовательным, но и культурным центром села, оказывает значительное влияние на формирование духовного облика его жителей.

Круг общения детей здесь не столь обширен, но само общение отличается детальным знанием окружающих людей. В таких условиях у детей значительно раньше формируется уважение к семейным традициям, почитание старших, уважение к людям труда, взаимопомощь.

В нашей школе имеются особенно благоприятные условия для сотрудничества, организации совместной деятельности и общения, творчества педагогов и детей, старших и младших, так как нет резкой обособленности между классами, учащимися разного возраста. Знание личностных особенностей, бытовых условий жизни друг друга, отношений в семьях способствуют установлению доброжелательных и доверительных отношений между педагогами и школьниками.

Таким образом, создавая условия для ребенка по выбору форм, способов самореализации на основе освоения общечеловеческих ценностей, учитываем особенности сельской школы.

Миссия школы - развитие в образовательном учреждении комфортной информационно-коммуникативной среды, которая обеспечивает всеобщий доступ к знаниям и их постоянному обновлению с учетом индивидуальных потребностей и интересов всех субъектов образовательного процесса; создание цифровой образовательной среды, способной удовлетворить потребность субъектов образовательного процесса в доступном качественном образовании.

Основными традициями воспитания в МБОУ " Баяндаевская СОШ" являются следующие:

стержнем годового цикла воспитательной работы школы являются ключевые общешкольные дела, через которые осуществляется интеграция воспитательных усилий педагогов;

важной чертой каждого ключевого дела и большинства, используемых для воспитания других совместных дел педагогов и школьников является коллективная разработка, коллективное планирование, коллективное проведение и коллективный анализ их результатов;

в школе создаются условия, при которых по мере взросления ребенка увеличивается и его роль в совместных делах (от пассивного наблюдателя до организатора);

в проведении общешкольных дел отсутствует соревновательность между классами, поощряется конструктивное межклассное и межвозрастное взаимодействие школьников, а также их социальная активность;

педагоги МБОУ «Баяндаевская СОШ» ориентированы на формирование коллективов в рамках школьных классов, кружков, секций и иных детских объединений, на установление в них доброжелательных и товарищеских взаимоотношений;

ключевой фигурой воспитания является классный руководитель, реализующий по отношению к детям защитную, лично развивающую, организационную, посредническую (в разрешении конфликтов) функции.

Процесс воспитания в МБОУ «Баяндаевская СОШ» основывается на следующих принципах взаимодействия педагогов и школьников:

неукоснительное соблюдение законности и прав семьи и ребенка, соблюдения конфиденциальности информации о ребенке и семье, приоритета безопасности ребенка при нахождении в МБОУ «Баяндаевская СОШ»;

создание психологически комфортной среды для каждого ребенка и взрослого, без которой невозможно конструктивное взаимодействие школьников и педагогов;

реализация процесса воспитания главным образом через создание детско-взрослых общностей, которые объединяют детей и педагогов яркими и содержательными событиями, общими позитивными эмоциями и доверительными отношениями друг к другу;

организация основных совместных дел школьников и педагогов как предмета совместной заботы и взрослых, и детей;

системность, целесообразность и не шаблонность воспитания как условия его эффективности.

Социальные взаимодействия обучающихся с внешним социокультурным окружением становятся источником формирования их социальной компетентности. Развитие школы неразрывно связано с ее социальным окружением, использованием воспитательного потенциала сельского социума. Возможно формирование устойчивых местных духовных и национальных традиций, пронизывающих систему отношений между жителями. Школа при этом успешно выполняет роль носителя, генератора и трансформатора самых лучших, прогрессивных идей, традиций, обрядов.

Социальные партнеры МБОУ «Баяндаевская СОШ»:

Администрация муниципального образования «Баяндаевский район».

Библиотека

ОМВД России по Баяндаевскому району

ОГБУЗ «Баяндаевская ЦРБ».

Краеведческий музей.

ДЮСШ

ДШИ

В рамках воспитательной работы МБОУ «Баяндаевская СОШ» реализует проекты Общероссийской общественно-государственной детско-юношеской организации «Движение первых» (далее РДДМ), является первичным отделением РДДМ. В школе ведется

волонтерская работа.

Программа воспитания учитывает состав семей обучающихся. Для удовлетворения потребностей учеников в расширении социальных связей активно используем онлайн-платформы и ресурсы: «Электронный дневник и журнал», «Учи.ру», «Российская электронная школа» (РЭШ) [resh.edu.ru](http://resh.edu.ru), «ЯКласс» и др. Различная информация для обучающихся, педагогов, родителей и законных представителей публикуется на официальном сайте МБОУ «Баяндаевская СОШ».

Основными традициями воспитания в образовательной организации являются следующие: праздник «День знаний», Посвящение в первоклассники, туристический слет, День учителя, акция «Поздравление ветерана», «Парад звезд», праздник, посвященный Дню матери, новогодний праздник, спортивные соревнования, Вахта памяти, праздник «Никто не забыт, ничто не забыто», акции «Бессмертный полк», «Георгиевская ленточка», праздник «Последний звонок». Через данные мероприятия осуществляется интеграция воспитательных целей и задач педагогов.

Оригинальные воспитательные находки школы:

Воспитательные системы класса, разработанные классными руководителями на основе системы персональных поручений, целенаправленных воспитательных мероприятий и оценочных инструментов;

Модель сотрудничества с родителями обучающихся, построенная на установлении конструктивных отношений и целенаправленной организации совместной деятельности по развитию школьного уклада;

Обеспечение 100% охвата внеурочной деятельностью всех категорий обучающихся за счет профессионального ресурса педагогов школ с привлечением педагогов дополнительного образования;

Модель управления результатами образования на основе системы распределения профессиональных поручений с учетом свободного выбора, обеспечивающая повышение уровня персональной ответственности каждого педагога за качество выполненной работы.

Также особое внимание в школе направлено на состояние защищенности образовательного учреждения от реальных и прогнозируемых угроз социального, техногенного и природного характера, обеспечивающее его безопасное функционирование. Поэтому важной задачей является для МБОУ «Баяндаевская СОШ» обеспечение безопасных условий проведения учебно-воспитательного процесса, которые предполагают гарантии сохранения жизни и здоровья обучающихся. Под обеспечением безопасности понимают планомерную систематическую работу по всему спектру направлений - организационному, информационному, агитационному, обучающему.

Общекультурные проблемы: воспитание школьников на основе изучения и уважения традиций предков, своей родословной, истории малой Родины. Воспитание патриотизма, толерантного отношения к другим нациям и народностям на основе познания их культур. Формирование духовно-нравственных ценностей.

Команда администрации - квалифицированные, имеющие достаточно большой управленческий опыт руководители, в педагогическом составе – педагоги с высоким уровнем творческой активности и профессиональной инициативы. В педагогической команде имеются квалифицированные специалисты, необходимые для сопровождения всех категорий обучающихся в школе. Педагоги - основной источник положительного влияния на детей, грамотно организуют образовательный процесс, о чем свидетельствуют позитивная динамика результатов деятельности по качеству обеспечиваемого образования МБОУ «Баяндаевская СОШ».

Возможные отрицательные источники влияния на детей - социальные сети, компьютерные игры, а также отдельные родители с низким воспитательным ресурсом, неспособные грамотно управлять развитием и организацией досуга своего ребёнка.

**Виды, формы и содержание воспитательной деятельности**

**Урочная деятельность**

–максимальное использование воспитательных возможностей содержания учебных предметов для формирования у обучающихся российских традиционных духовно-нравственных и социокультурных ценностей, российского исторического сознания на основе исторического просвещения; подбор соответствующего содержания уроков, заданий, вспомогательных материалов, проблемных ситуаций для обсуждений;

–включение учителями в рабочие программы по учебным предметам, курсам, модулям целевых ориентиров результатов воспитания, их учёт в определении воспитательных задач уроков, занятий;

–включение учителями в рабочие программы учебных предметов, курсов, модулей тематики в соответствии с календарным планом воспитательной работы;

–выбор методов, методик, технологий, оказывающих воспитательное воздействие на личность в соответствии с воспитательным идеалом, целью и задачами воспитания, целевыми ориентирами результатов воспитания; реализацию приоритета воспитания в учебной деятельности;

–привлечение внимания обучающихся к ценностному аспекту изучаемых на уроках предметов, явлений и событий, инициирование обсуждений, высказываний своего мнения, выработки своего личностного отношения к изучаемым событиям, явлениям, лицам;

–применение интерактивных форм учебной работы - интеллектуальных, стимулирующих познавательную мотивацию, игровых методик, дискуссий, дающих возможность приобрести опыт ведения конструктивного диалога; групповой работы, которая учит строить отношения и действовать в команде, способствует развитию критического мышления;

–побуждение обучающихся соблюдать нормы поведения, правила общения со сверстниками и педагогами, соответствующие укладу общеобразовательной организации, установление и поддержку доброжелательной атмосферы;

–организацию шефства мотивированных и эрудированных обучающихся над неуспевающими одноклассниками, в том числе с особыми образовательными потребностями, дающего обучающимся социально значимый опыт сотрудничества и взаимной помощи;

–инициирование и поддержку исследовательской деятельности обучающихся, планирование и выполнение индивидуальных и групповых проектов воспитательной направленности.

### **Внеурочная деятельность**

– курсы, занятия исторического просвещения, патриотической, гражданско-патриотической, военно-патриотической, краеведческой, историко-культурной направленности;

– курсы, занятия духовно-нравственной направленности по религиозным культурам народов России, основам духовно-нравственной культуры народов России, духовно-историческому краеведению;

– курсы, занятия познавательной, научной, исследовательской, просветительской направленности;

– курсы, занятия экологической, природоохранной направленности;

– курсы, занятия в области искусств, художественного творчества разных видов и жанров;

– курсы, занятия туристско-краеведческой направленности;

– курсы, занятия оздоровительной и спортивной направленности.

### **Классное руководство**

– планирование и проведение классных часов целевой воспитательной тематической направленности;

– инициирование и поддержку классными руководителями участия классов в общешкольных делах, мероприятиях, оказание необходимой помощи обучающимся в их

подготовке, проведении и анализе;

– организацию интересных и полезных для личностного развития обучающихся совместных дел, позволяющих вовлекать в них обучающихся с разными потребностями, способностями, давать возможности для самореализации, устанавливать и укреплять доверительные отношения, стать для них значимым взрослым, задающим образцы поведения;

– сплочение коллектива класса через игры и тренинги на командообразование, внеучебные и внешкольные мероприятия, походы, экскурсии, празднования дней рождения обучающихся, классные вечера;

– выработку совместно с обучающимися правил поведения класса, участие в выработке таких правил поведения в общеобразовательной организации;

– изучение особенностей личностного развития обучающихся путём наблюдения за их поведением, в специально создаваемых педагогических ситуациях, в играх, беседах по нравственным проблемам; результаты наблюдения сверяются с результатами бесед с родителями, учителями, а также (при необходимости) со школьным психологом;

– доверительное общение и поддержку обучающихся в решении проблем (налаживание взаимоотношений с одноклассниками или педагогами, успеваемость и т. д.), совместный поиск решений проблем, коррекцию поведения обучающихся через частные беседы индивидуально и вместе с их родителями, с другими обучающимися класса;

– индивидуальную работу с обучающимися класса по ведению личных портфолио, в которых они фиксируют свои учебные, творческие, спортивные, личностные достижения;

– регулярные консультации с учителями-предметниками, направленные на формирование единства требований по вопросам воспитания и обучения, предупреждение и/или разрешение конфликтов между учителями и обучающимися;

– проведение мини-педсоветов для решения конкретных проблем класса, интеграции воспитательных влияний педагогов на обучающихся, привлечение учителей-предметников к участию в классных делах, дающих им возможность лучше узнавать и понимать обучающихся, общаясь и наблюдая их во внеучебной обстановке, участвовать в родительских собраниях класса;

– организацию и проведение регулярных родительских собраний, информирование родителей об успехах и проблемах обучающихся, их положении в классе, жизни класса в целом, помощь родителям и иным членам семьи в отношениях с учителями, администрацией;

– создание и организацию работы родительского комитета класса, участвующего в решении вопросов воспитания и обучения в классе, общеобразовательной организации;

– привлечение родителей (законных представителей), членов семей обучающихся к организации и проведению воспитательных дел, мероприятий в классе и общеобразовательной организации;

– проведение в классе праздников, конкурсов, соревнований и т. п.

### **Основные школьные дела**

общешкольные праздники, ежегодные творческие (театрализованные, музыкальные, литературные и т. п.) мероприятия, связанные с общероссийскими, региональными праздниками, памятными датами, в которых участвуют все классы;

участие во всероссийских акциях, посвящённых значимым событиям в России, мире;

торжественные мероприятия, связанные с завершением образования, переходом на следующий уровень образования, символизирующие приобретение новых социальных статусов в общеобразовательной организации, обществе;

церемонии награждения (по итогам учебного периода, года) обучающихся и педагогов за участие в жизни общеобразовательной организации, достижения в конкурсах, соревнованиях, олимпиадах, вклад в развитие общеобразовательной организации, своей местности;

социальные проекты в общеобразовательной организации, совместно



разрабатываемые и реализуемые обучающимися и педагогами, в том числе с участием социальных партнёров, комплексы дел благотворительной, экологической, патриотической, трудовой и др. направленности;

проводимые для жителей поселения, своей местности и организуемые совместно с семьями обучающихся праздники, фестивали, представления в связи с памятливыми датами, значимыми событиями для жителей поселения;

разновозрастные сборы, выездные события, включающие в себя комплекс коллективных творческих дел гражданской, патриотической, историко-краеведческой, экологической, трудовой, спортивно-оздоровительной и др. направленности;

вовлечение по возможности каждого обучающегося в школьные дела в разных ролях (сценаристов, постановщиков, исполнителей, корреспондентов, ведущих, декораторов, музыкальных редакторов, ответственных за костюмы и оборудование, за приглашение и встречу гостей и т. д.), помощь обучающимся в освоении навыков подготовки, проведения, анализа общешкольных дел;

наблюдение за поведением обучающихся в ситуациях подготовки, проведения, анализа основных школьных дел, мероприятий, их отношениями с обучающимися разных возрастов, с педагогами и другими взрослыми.

### **Внешкольные мероприятия**

– общие внешкольные мероприятия, в том числе организуемые совместно с социальными партнёрами общеобразовательной организации;

– внешкольные тематические мероприятия воспитательной направленности, организуемые педагогами по изучаемым в общеобразовательной организации учебным предметам, курсам, модулям;

–экскурсии, походы выходного дня (в музей, картинную галерею, технопарк, на предприятие и др.), организуемые в классах классными руководителями, в том числе совместно с родителями (законными представителями) обучающихся с привлечением их к планированию, организации, проведению, оценке мероприятия;

–литературные, исторические, экологические и другие походы, экскурсии, экспедиции, слёты и т. п., организуемые педагогами, в том числе совместно с родителями (законными представителями) обучающихся для изучения историко-культурных мест, событий, биографий проживавших в этой местности российских поэтов и писателей, деятелей науки, природных и историко-культурных ландшафтов, флоры и фауны и др.;

–выездные события, включающие в себя комплекс коллективных творческих дел, в процессе которых складывается детско-взрослая общность, характеризующаяся доверительными взаимоотношениями, ответственным отношением к делу, атмосферой эмоционально - психологического комфорта.

### **Организация предметно-пространственной среды**

- оформление внешнего вида здания, фасада, холла при входе в общеобразовательную организацию государственной символикой Российской Федерации, субъекта Российской Федерации, муниципального образования (флаг, герб), изображениями символики Российского государства в разные периоды тысячелетней истории, исторической символики региона;

- организацию и проведение церемоний поднятия (спуска) государственного флага Российской Федерации;

- размещение карт России, регионов, муниципальных образований (современных и исторических, точных и стилизованных, географических, природных, культурологических, художественно оформленных, в том числе материалами, подготовленными обучающимися) с изображениями значимых культурных объектов местности, региона, России, памятных исторических, гражданских, народных, религиозных мест почитания, портретов выдающихся государственных деятелей России, деятелей культуры, науки, производства, искусства, военных, героев и

защитников Отечества;

- изготовление, размещение, обновление художественных изображений (символических, живописных, фотографических, интерактивных аудио и видео) природы России, региона, местности, предметов традиционной культуры и быта, духовной культуры народов России;

- организацию и поддержание в общеобразовательной организации звукового пространства позитивной духовно-нравственной, гражданско-патриотической воспитательной направленности (звонки-мелодии, музыка, информационные сообщения), исполнение гимна Российской Федерации;

- разработку, оформление, поддержание, использование в воспитательном процессе «мест гражданского почитания» (*особенно если общеобразовательная организация носит имя выдающегося исторического деятеля, учёного, героя, защитника Отечества и т. п.*) в помещениях общеобразовательной организации или на прилегающей территории для общественно-гражданского почитания лиц, мест, событий в истории России; мемориалов воинской славы, памятников, памятных досок;

- оформление и обновление «мест новостей», стендов в помещениях (холл первого этажа, рекреации), содержащих в доступной, привлекательной форме новостную информацию позитивного гражданско-патриотического, духовно-нравственного содержания, фотоотчёты об интересных событиях, поздравления педагогов и обучающихся и т. п.;

- разработку и популяризацию символики общеобразовательной организации (эмблема, флаг, логотип, элементы костюма обучающихся и т. п.), используемой как повседневно, так и в торжественные моменты;

- подготовку и размещение регулярно сменяемых экспозиций творческих работ обучающихся в разных предметных областях, демонстрирующих их способности, знакомящих с работами друг друга;

- поддержание эстетического вида и благоустройство всех помещений в общеобразовательной организации, доступных и безопасных рекреационных зон, озеленение территории при общеобразовательной организации;

- разработку, оформление, поддержание и использование игровых пространств, спортивных и игровых площадок, зон активного и тихого отдыха;

- создание и поддержание в вестибюле или библиотеке стеллажей свободного книгообмена, на которые обучающиеся, родители, педагоги могут выставлять для общего использования свои книги, брать для чтения другие;

- деятельность классных руководителей и других педагогов вместе с обучающимися, их родителями по благоустройству, оформлению школьных аудиторий, пришкольной территории;

- разработку и оформление пространств проведения значимых событий, праздников, церемоний, торжественных линеек, творческих вечеров (событийный дизайн);

- разработку и обновление материалов (стендов, плакатов, инсталляций и др.), акцентирующих внимание обучающихся на важных для воспитания ценностях, правилах, традициях, укладе общеобразовательной организации, актуальных вопросах профилактики и безопасности.

Предметно-пространственная среда строится как максимально доступная для обучающихся с особыми образовательными потребностями.

#### **Взаимодействие с родителями (законными представителями)**

- создание и деятельность в общеобразовательной организации, в классах представительных органов родительского сообщества (родительского комитета общеобразовательной организации, классов), участвующих в обсуждении и решении вопросов воспитания и обучения, деятельность представителей родительского сообщества в Управляющем совете общеобразовательной организации;

– тематические родительские собрания в классах, общешкольные родительские собрания по вопросам воспитания, взаимоотношений обучающихся и педагогов, условий обучения и воспитания;

– родительские дни, в которые родители (законные представители) могут посещать уроки и внеурочные занятия;

– работу семейных клубов, родительских гостиных, предоставляющих родителям, педагогам и обучающимся площадку для совместного досуга и общения, с обсуждением актуальных вопросов воспитания;

– проведение тематических собраний (в том числе по инициативе родителей), на которых родители могут получать советы по вопросам воспитания, консультации психологов, врачей, социальных работников, служащих традиционных российских религий, обмениваться опытом;

– родительские форумы на интернет-сайте общеобразовательной организации, интернет-сообщества, группы с участием педагогов, на которых обсуждаются интересующие родителей вопросы, согласуется совместная деятельность;

– участие родителей в психолого-педагогических консилиумах в случаях, предусмотренных нормативными документами о психолого-педагогическом консилиуме в общеобразовательной организации в соответствии с порядком привлечения родителей (законных представителей);

– привлечение родителей (законных представителей) к подготовке и проведению классных и общешкольных мероприятий;

– при наличии среди обучающихся детей-сирот, оставшихся без попечения родителей, приёмных детей целевое взаимодействие с их законными представителями.

#### **Самоуправление**

- организацию и деятельность органов ученического самоуправления (Совет обучающихся) избранных обучающимися;

- представление органами ученического самоуправления интересов обучающихся в процессе управления общеобразовательной организацией;

- защиту органами ученического самоуправления законных интересов и прав обучающихся;

- участие представителей органов ученического самоуправления в разработке, обсуждении и реализации рабочей программы воспитания, календарного плана воспитательной работы, в анализе воспитательной деятельности в общеобразовательной организации.

#### **Профилактика и безопасность**

- организацию деятельности педагогического коллектива по созданию в общеобразовательной организации эффективной профилактической среды обеспечения безопасности жизнедеятельности как условия успешной воспитательной деятельности;

- проведение исследований, мониторинга рисков безопасности и ресурсов повышения безопасности, выделение и психолого-педагогическое сопровождение групп риска обучающихся по разным направлениям (агрессивное поведение, зависимости и др.);

- проведение коррекционно-воспитательной работы с обучающимся групп риска силами педагогического коллектива и с привлечением сторонних специалистов (психологов, конфликтологов, коррекционных педагогов, работников социальных служб, правоохранительных органов, опеки и т. д.);

- разработку и реализацию профилактических программ, направленных на работу как с девиантными обучающимися, так и с их окружением; организацию межведомственного взаимодействия;

- вовлечение обучающихся в воспитательную деятельность, проекты, программы профилактической направленности социальных и природных рисков в общеобразовательной организации и в социокультурном окружении с педагогами, родителями, социальными партнёрами (антинаркотические, антиалкогольные, против курения, вовлечения в

деструктивные детские и молодёжные объединения, культы, субкультуры, группы в социальных сетях; по безопасности в цифровой среде, на транспорте, на воде, безопасности дорожного движения, противопожарной безопасности, антитеррористической и антиэкстремистской безопасности, гражданской обороне и т. д.);

- организацию превентивной работы с обучающимися со сценариями социально одобряемого поведения, по развитию навыков саморефлексии, самоконтроля, устойчивости к негативным воздействиям, групповому давлению;

- профилактику правонарушений, девиаций посредством организации деятельности, альтернативной девиантному поведению-познания (путешествия), испытания себя (походы, спорт), значимого общения, творчества, деятельности (в том числе профессиональной, религиозно-духовной, благотворительной, художественной и др.);

- предупреждение, профилактику и целенаправленную деятельность в случаях появления, расширения, влияния в общеобразовательной организации маргинальных групп обучающихся (оставивших обучение, криминальной направленности, с агрессивным поведением и др.);

- профилактику расширения групп, семей обучающихся, требующих специальной психолого-педагогической поддержки и сопровождения (слабоуспевающие, социально запущенные, социально неадаптированные дети-мигранты, обучающиеся с ОВЗ и т. д.).

### **Социальное партнёрство**

- участие представителей организаций-партнёров, в том числе в соответствии с договорами о сотрудничестве, в проведении отдельных мероприятий в рамках рабочей программы воспитания и календарного плана воспитательной работы (дни открытых дверей, государственные, региональные, школьные праздники, торжественные мероприятия и т. п.);

- участие представителей организаций-партнёров в проведении отдельных уроков, внеурочных занятий, внешкольных мероприятий соответствующей тематической направленности;

- проведение на базе организаций-партнёров отдельных уроков, занятий, внешкольных мероприятий, акций воспитательной направленности;

- проведение открытых дискуссионных площадок (детских, педагогических, родительских) с представителями организаций-партнёров для обсуждений актуальных проблем, касающихся жизни общеобразовательной организации, муниципального образования, региона, страны;

- реализация социальных проектов, совместно разрабатываемых обучающимися, педагогами с организациями-партнёрами благотворительной, экологической, патриотической, трудовой и т. д. направленности, ориентированных на воспитание обучающихся, преобразование окружающего социума, позитивное воздействие на социальное окружение.

### **Профориентация**

- проведение циклов профориентационных часов, направленных на подготовку обучающегося к осознанному планированию и реализации своего профессионального будущего;

- профориентационные игры (игры-симуляции, деловые игры, квесты, кейсы), расширяющие знания о профессиях, способах выбора профессий, особенностях, условиях разной профессиональной деятельности;

- экскурсии на предприятия, в организации, дающие начальные представления о существующих профессиях и условиях работы;

- посещение профориентационных выставок, ярмарок профессий, тематических профориентационных парков, лагерей, дней открытых дверей в организациях профессионального, высшего образования;

- организацию на базе детского лагеря при общеобразовательной организации профориентационных смен с участием экспертов в области профориентации, где обучающиеся могут познакомиться с профессиями, получить представление об их специфике, попробовать свои силы в той или иной профессии, развить соответствующие

навыки;

–совместное с педагогами изучение обучающимися интернет-ресурсов, посвящённых выбору профессий, прохождение профориентационного онлайн-тестирования, онлайн-курсов по интересующим профессиям и направлениям профессионального образования;

–участие в работе всероссийских профориентационных проектов;

–индивидуальное консультирование психологом обучающихся и их родителей (законных представителей) по вопросам склонностей, способностей, иных индивидуальных особенностей обучающихся, которые могут иметь значение в выборе ими будущей профессии;

–освоение обучающимися основ профессии в рамках различных курсов, включённых в обязательную часть образовательной программы, в рамках компонента участников образовательных отношений, внеурочной деятельности, дополнительного образования.

### **Раздел 3. ОРГАНИЗАЦИОННЫЙ.**

Кадровое обеспечение. Для кадрового потенциала школы характерны стабильность состава. Это обеспечивает более качественное и результативное преподавание и воспитание. Наличие большей части педагогов-специалистов с большим опытом педагогической деятельности способствует организации работы в системе подготовки и повышения квалификации, а также в выборе новых подходов к преподаванию и воспитанию. Это обеспечивает выбор наиболее приемлемых методик и технологий воспитания. С одной стороны, такое положение гарантирует высокий качественный воспитательный потенциал коллектива. С другой стороны, в последние годы наблюдается омоложение педагогических кадров. Деятельность школы по развитию кадрового потенциала: в условиях модернизации образовательного процесса решающую роль в достижении главного результата – качественного образования и воспитания школьников играет профессионализм педагогических и управленческих кадров.

В соответствии с этим важнейшими направлениями кадровой политики в области образования являются:

совершенствование системы подготовки, переподготовки и повышения уровня квалификации и профессионализма педагогических и руководящих работников;

работа по удовлетворению потребностей образовательного учреждения в высококвалифицированных и творческих кадрах; повышение престижа педагогической профессии.

В данном направлении в образовательном учреждении проводятся следующие мероприятия:

создание комфортных условий для привлечения молодых специалистов;

обеспечение возможности прохождения педагогами переквалификации;

создание условий самоподготовки педагогов для успешности в прохождении аттестации на более высокую квалификационную категорию;

разработка индивидуальных маршрутов сопровождения педагогов;

оснащение материально - технической базы;

использование рациональных педагогических нагрузок;

помощь педагогу в выборе темы самообразования;

сопровождение педагогов по теме самообразования.

В школе запланированы и проводятся мероприятия, направленные на повышение квалификации работников образовательного учреждения в области воспитания, организация методической поддержки и сопровождения педагогов с учетом планируемых потребностей образовательной системы школы и имеющихся у самих педагогов интересов.

Ведется планомерная работа по пропаганде положений теории воспитательных систем среди педагогического коллектива:

через регулярное проведение и участие в семинарах-консультациях,

через научно-методические пособия, в том числе информационные цифровые

платформы;

через знакомство с передовыми научными разработками и российским опытом.

В ходе работы к личности воспитателя, классного руководителя предъявлялись следующие требования:

умение анализировать имеющиеся воспитательные ресурсы

умение проектировать, распределять цели;

умение организовать и анализировать деятельность;

умение осваивать свой опыт через рефлексию и выражать его в технологической форме;

умение перестроить устаревшие технологические формы и методы;

способность к самовыражению.

При планировании работы с кадрами мы учитываем:

нормативные документы Министерства образования Российской Федерации, определяющие главные направления воспитательной работы;

проблемы воспитания, стоящие в центре внимания;

основные направления воспитательной работы, сложившиеся в школе, в том числе проблемы, над которыми работает школа;

реальное состояние воспитательной работы в школе и уровень развития личности воспитанников;

возрастные особенности воспитанников и специфические проблемы воспитания школьников, возникающие на каждом этапе формирования личности;

уровень педагогического мастерства, квалификацию и опыт воспитателей и классных руководителей, их готовность к решению предстоящих воспитательных

В работе классных руководителей проходит изучение:

нормативных документов;

научных разработок по вопросам повышения квалификации педагогических кадров;

изучение организации и содержания учебно-воспитательного процесса;

глубокий и всесторонний анализ состояния и результатов воспитательной работы в школе;

знание важнейших тенденций развития учебно-воспитательного процесса и качества подготовки учащихся;

Кадровое обеспечение воспитательного процесса в школе на уровне начального общего образования:

№	Занимаемая должность Ф.И.О.	Количественный состав
1.	Директор школы	1
2.	Заместитель директора по УВР	4
3.	Заместитель директора по ВР	1
4.	Советник директора по воспитанию	1
5.	Педагог организатор	1
6.	Социальный педагог	1
7.	Педагог психолог	2
8.	Библиотекарь	2
9.	Классные руководители	10
10.	Педагог организатор ОБЖ	1
11.	Учителя физической культуры	5

Нормативно-методическое обеспечение.

Нормативно-методическое обеспечение реализации Программы воспитания осуществляется на основании следующих локальных актов:

Основная общеобразовательная программа образования;

Учебный план;

Рабочая программа воспитания как часть основной образовательной программы;  
Рабочие программы педагогов;  
Должностные инструкции специалистов, отвечающих за организацию воспитательной деятельности;

Документы, регламентирующие воспитательную деятельность (штатное расписание, обеспечивающее кадровый состав, реализующий воспитательную деятельность в образовательном учреждении).

3.3. Требования к условиям работы с обучающимися с особыми образовательными потребностями

В школе созданы особые условия воспитания для категорий обучающихся, имеющих особые образовательные потребности: дети с инвалидностью, с ОВЗ, из социально уязвимых групп, одарённые дети, дети с отклоняющимся поведением.

В воспитательной работе с категориями обучающихся, имеющих особые образовательные потребности задачами являются:

налаживание эмоционально-положительного взаимодействия с окружающими для их успешной социальной адаптации и интеграции в общеобразовательной организации;

формирование доброжелательного отношения к обучающимся и их семьям со стороны всех участников образовательных отношений;

построение воспитательной деятельности с учётом индивидуальных особенностей и возможностей каждого обучающегося;

обеспечение психолого-педагогической поддержки семей обучающихся, содействие повышению уровня их педагогической, психологической, медико-социальной компетентности.

При организации воспитания обучающихся с особыми образовательными потребностями необходимо ориентироваться на:

формирование личности ребёнка с особыми образовательными потребностями с использованием адекватных возрасту и физическому и (или) психическому состоянию методов воспитания;

создание оптимальных условий совместного воспитания и обучения обучающихся с особыми образовательными потребностями и их сверстников, с использованием адекватных вспомогательных средств и педагогических приёмов, организацией совместных форм работы воспитателей, педагогов-психологов, учителей-логопедов, учителей-дефектологов;

личностно-ориентированный подход в организации всех видов деятельности обучающихся с особыми образовательными потребностями.

3.4 Система поощрения социальной успешности и проявлений активной жизненной позиции обучающихся

Система поощрения проявлений активной жизненной позиции и социальной успешности обучающихся призвана способствовать формированию у обучающихся ориентации на активную жизненную позицию, инициативность, максимально вовлекать их в совместную деятельность в воспитательных целях. Система проявлений активной жизненной позиции и поощрения социальной успешности обучающихся строится на принципах:

публичности, открытости поощрений (информирование всех обучающихся о награждении, проведение награждений в присутствии значительного числа обучающихся);

соответствия артефактов и процедур награждения укладу общеобразовательной организации, качеству воспитывающей среды, символике общеобразовательной организации;

прозрачности правил поощрения (наличие положения о награждениях, неукоснительное следование порядку, зафиксированному в этом документе, соблюдение справедливости при выдвижении кандидатур);

регулируемая частота награждений (недопущение избыточности в поощрениях, чрезмерно больших групп поощряемых и т. п.);

сочетания индивидуального и коллективного поощрения (использование

индивидуальных и коллективных наград даёт возможность стимулировать индивидуальную и коллективную активность обучающихся, преодолевать межличностные противоречия между обучающимися, получившими и не получившими награды); привлечения к участию в системе поощрений на всех стадиях родителей (законных представителей) обучающихся, представителей родительского сообщества, самих обучающихся, их представителей (с учётом наличия ученического самоуправления), сторонних организаций, их статусных представителей;

дифференцированности поощрений (наличие уровней и типов наград позволяет продлить стимулирующее действие системы поощрения).

Формы поощрения проявлений активной жизненной позиции обучающихся и социальной успешности.

индивидуальные и групповые портфолио, рейтинги, благотворительная поддержка.

Ведение портфолио-деятельность обучающихся при её организации и регулярном поощрении классными руководителями, поддержке родителями (законными представителями) по собиранию (накоплению) артефактов, фиксирующих и символизирующих достижения обучающегося.

Портфолио может включать артефакты признания личностных достижений, достижений в группе, участия в деятельности (грамоты, поощрительные письма, фотографии призов, фото изделий, работ и др., участвовавших в конкурсах и т. д.). Кроме индивидуального портфолио, возможно ведение портфолио класса.

Рейтинги-размещение имен (фамилий) обучающихся или классов в последовательности, определяемой их успешностью, достижениями в чём-либо.

Благотворительная поддержка обучающихся, групп обучающихся (классов и др.) может заключаться в материальной поддержке проведения в общеобразовательной организации воспитательных дел, мероприятий, проведения внешкольных мероприятий, различных форм совместной деятельности воспитательной направленности, в индивидуальной поддержке нуждающихся в помощи обучающихся, семей, педагогических работников.

Благотворительность предусматривает публичную презентацию благотворителей и их деятельности.

### 3.5 Анализ воспитательного процесса

Анализ воспитательного процесса осуществляется в соответствии с целевыми ориентирами результатов воспитания, личностными результатами обучающихся на уровнях начального общего, основного общего, среднего общего образования, установленными соответствующими ФГОС.

Основным методом анализа воспитательного процесса в общеобразовательной организации является ежегодный самоанализ воспитательной работы с целью выявления основных проблем и последующего их решения с привлечением (при необходимости) внешних экспертов, специалистов.

Планирование анализа воспитательного процесса включается в календарный план воспитательной работы.

Основные принципы самоанализа воспитательной работы:

взаимное уважение всех участников образовательных отношений;

приоритет анализа сущностных сторон воспитания ориентирует на изучение прежде всего не количественных, а качественных показателей, таких как сохранение уклада общеобразовательной организации, качество воспитывающей среды, содержание и разнообразие деятельности, стиль общения, отношений между педагогами, обучающимися и родителями;

развивающий характер осуществляемого анализа ориентирует на использование его результатов для совершенствования воспитательной деятельности педагогических работников (знания и сохранения в работе цели и задач воспитания, умелого планирования воспитательной работы, адекватного подбора видов, форм и содержания совместной



деятельности с обучающимися, коллегами, социальными партнёрами);

распределённая ответственность за результаты личностного развития обучающихся ориентирует на понимание того, что личностное развитие-это результат как организованного социального воспитания, в котором общеобразовательная организация участвует наряду с другими социальными институтами, так и стихийной социализации, и саморазвития.

Основные направления анализа воспитательного процесса Результаты воспитания, социализации и саморазвития обучающихся.

Критерием, на основе которого осуществляется данный анализ, является динамика личностного развития обучающихся в каждом классе.

Анализ проводится классными руководителями вместе с заместителем директора по воспитательной работе (советником директора по воспитанию, педагогом-психологом, социальным педагогом, психологом) с последующим обсуждением результатов на методическом объединении классных руководителей или педагогическом совете.

Основным способом получения информации о результатах воспитания, социализации и саморазвития обучающихся является педагогическое наблюдение. Внимание педагогов сосредоточивается на вопросах: какие проблемы, затруднения в личностном развитии обучающихся удалось решить за прошедший учебный год; какие проблемы, затруднения решить не удалось и почему; какие новые проблемы, трудности появились, над чем предстоит работать педагогическому коллективу.

Состояние совместной деятельности обучающихся и взрослых.

Критерием, на основе которого осуществляется данный анализ, является наличие интересной, событийно насыщенной и личностно развивающей совместной деятельности обучающихся и взрослых.

Анализ проводится заместителем директора по воспитательной работе (советником директора по воспитанию, педагогом-психологом, социальным педагогом), классными руководителями. Способами получения информации о состоянии организуемой совместной деятельности обучающихся и педагогических работников могут быть анкетирования и беседы с обучающимися и их родителями (законными представителями), педагогическими работниками, представителями совета обучающихся. Результаты обсуждаются на педагогическом совете.

Внимание сосредоточивается на вопросах, связанных с качеством реализации воспитательного потенциала урочной деятельности;

организуемой внеурочной деятельности обучающихся;

деятельности классных руководителей и их классов;

проводимых общешкольных основных дел, мероприятий;

внешкольных мероприятий;

создания и поддержки предметно-пространственной среды;

взаимодействия с родительским сообществом;

деятельности ученического самоуправления;

деятельности по профилактике и безопасности;

реализации потенциала социального партнёрства;

деятельности по профориентации обучающихся;

Итоги самоанализа оформляются в виде отчёта мониторинга деятельности классных руководителей, составляемого заместителем директора по воспитательной работе (совместно с советником директора по воспитательной работе, социальными педагогами, педагогами организаторами) в конце учебного года, рассматриваются и утверждаются педагогическим советом в общеобразовательной организации.

## Приложение

Перечень основных государственных и народных праздников, памятных дат в календарном плане воспитательной работы.

2023 – Год педагога и наставника Сентябрь:

1 сентября: День знаний;

3 сентября: День окончания Второй мировой войны, День солидарности в борьбе с терроризмом.

10 сентября – Международный день памяти жертв фашизма.

Октябрь:

1 октября: Международный день пожилых людей;

4 октября: День защиты животных;

5 октября: День Учителя;

Третье воскресенье октября: День отца;

25 октября: Международный день школьных библиотек;

30 октября: День памяти жертв политических репрессий. Ноябрь:

4 ноября: День народного единства.

8 ноября: День памяти погибших при исполнении служебных обязанностей сотрудников органов внутренних дел России;

Последнее воскресенье ноября: День Матери;

19 апреля – День памяти о геноциде советского народа нацистами и их пособниками в годы Великой Отечественной войны.

30 ноября: День Государственного герба Российской Федерации. Декабрь:

3 декабря: День неизвестного солдата; Международный день инвалидов;

5 декабря: Битва за Москву День добровольца (волонтера) в России;

9 декабря: День Героев Отечества;

10 декабря: День прав человека;

12 декабря: День Конституции Российской Федерации;

27 декабря: День спасателя. 2024 –

Январь:

1 января: Новый год;

7 января: Рождество Христово;

25 января: День российского студенчества;

27 января: День снятия блокады Ленинграда. -- 27 января – День полного освобождения Ленинграда от фашистской блокады

Февраль:

2 февраля: День разгрома советскими войсками немецко-фашистских войск в Сталинградской битве;

8 февраля: День русской науки;

15 февраля: День памяти о россиянах, исполнявших служебный долг за пределами Отечества;

21 февраля: Международный день родного языка;

23 февраля: День защитника Отечества. Март:

8 марта: Международный женский день;

18 марта: День воссоединения Крыма с Россией.

27 марта: Всемирный день театра. Апрель:

12 апреля: День космонавтики.

19 апреля: День памяти о геноциде советского народа нацистами и их пособниками в годы Великой Отечественной войны

Май:

1 мая: Праздник Весны и Труда;

9 мая: День Победы;

19 мая: День детских общественных организаций России;

24 мая: День славянской письменности и культуры. Июнь:  
1 июня: День защиты детей;  
5 июня: День эколога;  
6 июня: День русского языка;  
12 июня: День России;  
22 июня: День памяти и скорби;  
27 июня: День молодёжи. Июль:  
8 июля: День семьи, любви и верности. Август:  
Вторая суббота августа: День физкультурника;  
22 августа: День Государственного флага Российской Федерации;  
25 августа: День воинской славы России.

### **3. ОРГАНИЗАЦИОННЫЙ РАЗДЕЛ**

#### **3.1. Учебный план.**

**Пояснительная записка** к учебному плану 1-4 классов МБОУ «Баяндаевская СОШ» на 2023-2024 учебный год, реализующих образовательную программу начального общего образования.

Учебный план муниципального бюджетного общеобразовательного учреждения «Баяндаевская СОШ», реализующего основные общеобразовательные программы начального общего образования, сформирован в соответствии с требованиями, изложенными в следующих документах:

1. Федеральный закон от 29.12.2012г. № 273-ФЗ «Об образовании в Российской Федерации» (с изменениями).

2. Приказ Министерства просвещения Российской Федерации от 31.05.2021 №286 «Об утверждении федерального государственного образовательного стандарта начального общего образования»

3. Приказ Министерства просвещения Российской Федерации от 18.05.2023 №372 «Об утверждении федеральной образовательной программы начального общего образования»

4. Приказ Министерства просвещения РФ от 22.03.2021 года №115 «Об утверждении Порядка организации и осуществления образовательной деятельности по основным общеобразовательным программам – образовательным программам начального общего, основного общего и среднего общего образования».

5. Приказом Министерства образования и науки РФ от 23.08.2017 № 816 «Об утверждении порядка применения организациями, осуществляющими образовательную деятельность, электронного обучения, дистанционных образовательных технологий при реализации образовательных программ».

6. Приказ Министерства просвещения Российской Федерации от 20.05.2020г. №254 «Об утверждении федерального перечня учебников, допущенных к использованию при реализации имеющих государственную аккредитацию образовательных программ начального общего, основного общего, среднего общего образования».

7. Приказ Министерства просвещения Российской Федерации от 22.11.2019г. №632 «О внесении изменений в федеральный перечень учебников, рекомендуемых к использованию при реализации имеющих государственную аккредитацию образовательных программ начального общего, основного общего, среднего общего образования», сформированный приказом Министерства просвещения Российской Федерации от 28.12.2018г. №345

8. Санитарными правилами СП 2.4.3648-20 «Санитарно-эпидемиологические требования к организациям воспитания и обучения, отдыха и оздоровления детей и молодежи», утверждённых постановлением Главного государственного санитарного врача Российской Федерации от 28.09.2020 №28;

9. Санитарными правилами и нормами СанПин 1.2.3685-21 «Гигиенические

нормативы и требования к обеспечению безопасности и (или) безвредности для человека факторов среды обитания», утверждённых постановлением Главного государственного санитарного врача Российской Федерации от 28.01.2021 №28

11. Устав муниципального бюджетного общеобразовательного учреждения «Баяндаевская СОШ»

12. Основная образовательная программа начального общего образования муниципального бюджетного общеобразовательного учреждения «Баяндаевская СОШ»

Учебный план является частью основной общеобразовательной программы начального общего образования муниципального бюджетного общеобразовательного учреждения и реализуется в I-IV классах.

Учебный год начинается 01.09.2023.

Продолжительность учебных периодов составляет в первом полугодии не более 8 учебных недель; во втором полугодии – не более 10 недель. Наиболее рациональным графиком является равномерное чередование период учебного времени и каникул. Продолжительность каникул должна составлять не менее 7 календарных дней.

Для обучающихся в 1 классе устанавливаются в течение года дополнительные недельные каникулы.

Продолжительность урока составляет:

в 1 классе – 35 минут (сентябрь – декабрь), 40 минут (январь – май);

в классах, в которых обучаются обучающиеся с ОВЗ – 40 минут;

в 2–4 классах – 40 минут (по решению образовательной организации).

Количество часов, отведенных на освоение обучающимися учебного плана образовательной организации, состоящего из обязательной части и части, формируемой участниками образовательных отношений, в совокупности не превышает величину недельной образовательной нагрузки, установленной СанПиН 2.4.3648-20. Нагрузка равномерно распределяется в течение недели.

При организации обучения в очно-заочной и (или) заочной формах составляется индивидуальный учебный план для конкретного обучающегося с учетом особенностей его здоровья, способностей и потребностей.

Уменьшать количество обязательных учебных предметов запрещено. Соотношение часов классно-урочной и самостоятельной работы обучающихся определяется образовательной организацией самостоятельно.

В целях реализации основных общеобразовательных программ в соответствии с образовательной программой муниципального бюджетного общеобразовательного учреждения «Баяндаевская СОШ» осуществляется деление классов на две группы:

-при проведении учебных занятий по русскому родному языку и бурятскому языку.

-при проведении учебных занятий по английскому языку (II-IV классы), при наполняемости классов 14 и более человек;

Для использования при реализации образовательной программы выбраны учебники из числа, входящих в федеральный перечень учебников, рекомендуемых к использованию при реализации имеющих государственную аккредитацию образовательных программ начального общего, основного общего, среднего общего образования учебные пособия, выпущенные организациями, входящими в перечень организаций, осуществляющих выпуск учебных пособий, которые допускаются к использованию при реализации имеющих государственную аккредитацию образовательных программ начального общего, основного общего, среднего общего образования.

Освоение образовательной программы начального общего образования сопровождается промежуточной аттестацией обучающихся. В первых классах обучение проводится без балльного оценивания знаний обучающихся и домашних заданий; формой проведения промежуточной аттестации обучающихся по всем предметам учебного плана 2 – 4 классов являются итоговые контрольные работы по русскому, родному, иностранному языку, математике, литературному чтению, окружающему миру. Порядок проведения

промежуточной аттестации регулируется «Положением об осуществлении текущего контроля успеваемости и промежуточной аттестации, установлении их форм, периодичности и порядка проведения» МБОУ «Баяндаевская СОШ».

Обучающиеся, не освоившие образовательную программу учебного года и имеющие неудовлетворительные годовые отметки и (или) неаттестацию по одному или нескольким учебным предметам, имеют право пройти повторную аттестацию в установленные периоды, по согласованию с родителями (законными представителями) графика дополнительных занятий и графика ликвидации академической задолженности.

Обучающиеся, не освоившие образовательную программу учебного года и имеющие неудовлетворительные годовые отметки и (или) неаттестацию по одному или нескольким учебным предметам, по усмотрению родителей (законных представителей):

- оставляются на повторное обучение;
- переводятся на обучение по адаптивной образовательной программе (учитываются рекомендации ПМПК);
- переводятся на обучение по индивидуальному учебному плану.

Обучающиеся, не освоившие основную образовательную программу начального общего образования, не допускаются к обучению на следующих уровнях общего образования.

Реализация учебного плана муниципального бюджетного общеобразовательного учреждения «Баяндаевская СОШ» в 2023-2024 году полностью обеспечена кадровыми ресурсами, программно-методическими комплектами в соответствии с уровнями образования и субсидией на выполнение государственного задания.

Учебный план состоит из двух частей – обязательной части и части, формируемой участниками образовательных отношений.

Обязательная часть учебного плана.

Обязательная часть учебного плана разработана с учётом федеральной основной образовательной программы начального общего образования.

В учебный план IV класса включен 1 час в неделю (34 часа в год) на изучение учебного предмета «Основы религиозных культур и светской этики» (далее – ОРКСЭ). Выбор модуля, изучаемого в рамках учебного предмета ОРКСЭ, осуществлялся родителями (законными представителями) обучающихся.

Количество учебных занятий по учебному плану за 4 учебных года составляет 3039.

Время, отводимое на обязательную часть учебного плана внутри максимально допустимой недельной нагрузки обучающихся, использовано следующим образом:

Образовательная область «Математика и информатика» предусматривает изучение учебного предмета «Математика» в объеме 4 часов в неделю (1-4 классах).

Образовательная область «Обществознание и естествознание» в 1-4 классах предусматривает изучение учебного предмета «Окружающий мир» в объеме 2 часов в неделю. Программа предмета «Окружающий мир» учитываются национальные и региональные особенности.

Образовательная область «Русский язык и литературное чтение» в 1-4 классах предусматривает изучение предмета русский язык в объеме 5 часов в неделю, литературное чтение – 3 часа.

Образовательная область «Родной язык и литературное чтение на родном языке» предусматривает изучение предмета «Бурятский язык» и «Русский родной язык» в объеме 2 часов в 1-3 классах и 1 час в 4 классе.

Образовательная область «Физическая культура» в 1-4 классах предусматривает изучение предмета «Физическая культура» в объеме 2 часа в неделю, третий час реализуется за счет часов внеурочной деятельности.

Образовательная область «Искусство» предусматривает изучение предметов «Изобразительное искусство» в объеме 1 час в неделю и «Музыка» в объеме 1 час в неделю.

Образовательная область «Технология» предусматривает изучение предмета

«Технология» в объеме 1 час в неделю 1-4 классах.

Федеральный учебный план начального общего образования (5-дневная учебная неделя с изучением родного языка или обучением на родном языке)						
Предметные области	Учебные предметы/классы	Количество часов в неделю				Всего
		I	II	III	IV	
Обязательная часть						
Русский язык и литературное чтение	Русский язык	5	5	5	5	20
	Литературное чтение	3	3	3	3	12
Родной язык и литературное чтение на родном языке	Родной язык и (или) государственный язык республики Российской Федерации	2	2	2	1	7
	Литературное чтение					
Иностранный язык	Иностранный язык	–	2	2	2	6
Математика и информатика	Математика	4	4	4	4	16
Обществознание и естествознание (Окружающий мир)	Окружающий мир	2	2	2	2	8
Основы религиозных культур и светской этики	Основы религиозных культур и светской этики	–	–	–	1	1
Искусство	Изобразительное искусство	1	1	1	1	4
	Музыка	1	1	1	1	4
Технология	Технология	1	1	1	1	4
Физическая культура	Физическая культура	2	2	2	2	8
Итого:		21	23	23	23	90
Часть, формируемая участниками образовательных отношений		0	0	0	0	0
Учебные недели		33	34	34	34	135
Всего часов		693	782	782	782	3039
Максимально допустимая недельная нагрузка, предусмотренная действующими санитарными правилами и гигиеническими		21	23	23	23	90

**3.2. Календарный учебный график для ООП начального общего образования  
на 2023/24 учебный год  
Начальное общее образование  
Пояснительная записка**

Календарный учебный график составлен для основной общеобразовательной программы начального общего образования в соответствии:

- с частью 1 статьи 34 Федерального закона от 29.12.2012 № 273-ФЗ «Об образовании в Российской Федерации»;
- СП 2.4.3648-20 «Санитарно-эпидемиологические требования к организациям воспитания и обучения, отдыха и оздоровления детей и молодежи»;
- СанПиН 1.2.3685-21 «Гигиенические нормативы и требования к обеспечению безопасности и (или) безвредности для человека факторов среды обитания»;
- ФГОС НОО, утвержденным приказом Минпросвещения от 31.05.2021 № 286;
- ФОП НОО, утвержденной Приказ Минпросвещения от 18.05.2023 № 372.

**1. Даты начала и окончания учебного года**

1.1. Дата начала учебного года: 1 сентября 2023 года.

1.2. Дата окончания учебного года: 24 мая 2024 года.

**2. Периоды образовательной деятельности**

2.1. Продолжительность учебного года:

- 1-е классы – 33 недели (163 учебных дня);
- 2–4-е классы – 34 недели (168 учебных дней).

2.2. Продолжительность учебных периодов по четвертям в учебных неделях и учебных днях

**1-е классы**

Учебный период	Дата		Продолжительность	
	Начало	Окончание	Количество учебных недель	Количество учебных дней
I четверть	1.09.2023	27.10.2023	8	41
II четверть	7.11.2023	29.12.2023	8	39
III четверть	9.01.2024	22.03.2024	10	47
IV четверть	5.03.2024	24.05.2024	7	36
<b>Итого в учебном году</b>			<b>33</b>	<b>163</b>

**2–4-е классы**

Учебный период	Дата		Продолжительность	
	Начало	Окончание	Количество учебных недель	Количество учебных дней
I четверть	01.09.2023	27.10.2023	8	41
II четверть	07.11.2023	29.12.2023	8	39
III четверть	09.01.2024	22.03.2024	11	52
IV четверть	25.03.2024	24.05.2024	7	36
<b>Итого в учебном году</b>			<b>34</b>	<b>168</b>

### 3. Продолжительность каникул, праздничных и выходных дней 1-е классы

Каникулярный период	Дата		Продолжительность каникул, праздничных и выходных дней в календарных днях
	Начало	Окончание	
Осенние каникулы	28.10.2023	06.11.2023	10
Зимние каникулы	29.12.2023	08.01.2024	10
Дополнительные каникулы	10.02.2024	18.02.2024	9
Весенние каникулы	23.03.2024	31.03.2024	9
Летние каникулы	25.05.2024	31.08.2024	99
Выходные дни			67
Из них праздничные дни			4
<b>Итого</b>			<b>204</b>

### 2–4-е классы

Каникулярный период	Дата		Продолжительность каникул, праздничных и выходных дней в календарных днях
	Начало	Окончание	
Осенние каникулы	28.10.2023	06.11.2023	10
Зимние каникулы	29.12.2023	08.01.2024	10
Весенние каникулы	23.03.2024	31.03.2024	9
Летние каникулы	25.05.2024	31.08.2024	99
Выходные дни			71
Из них праздничные дни			4
<b>Итого</b>			<b>199</b>

### 4. Сроки проведения промежуточной аттестации

Промежуточная аттестация проводится в конце учебного года в сроки с 15 апреля по 8 мая 2024 года без прекращения образовательной деятельности по предметам учебного плана.

Класс	Учебный предмет	Форма промежуточной аттестации
2–3-е	Русский язык	Итоговая контрольная работа
2–3-е	Литературное чтение	Тестирование
2–3-е	Родной язык	собеседование
2–3-е	Литературное чтение на родном языке	Собеседование
2–3-е	Иностранный язык	Тестирование
2–3-е	Математика	Итоговая контрольная работа



2–3-е	Окружающий мир	Итоговая контрольная работа
2–3-е	Музыка	зачет
2–3-е	Изобразительное искусство	зачет
2–3-е	Технология	зачет
2–3-е	Физическая культура	Тестирование
4-й	Русский язык	Итоговая контрольная работа
4-й	Литературное чтение	Тестирование
4-й	Иностранный язык	Тестирование
4-й	Математика	Итоговая контрольная работа
4-й	Окружающий мир	Итоговая контрольная работа
4-й	Основы религиозных культур и светской этики (4-й класс)	зачет
4-й	Музыка	зачет
4-й	Изобразительное искусство	зачет
4-й	Технология	зачет
4-й	Физическая культура	Тестирование

## 5. Дополнительные сведения

### 5.1. Режим работы образовательной организации

Период учебной деятельности	1-е классы	2–4-е классы
Учебная неделя (дней)	5	5
Урок (минут)	35 – 40	40
Перерыв (минут)	10 – 40	10 – 20
Периодичность промежуточной аттестации	–	1 раз в год

### 5.2. Распределение образовательной недельной нагрузки

Образовательная деятельность	Недельная нагрузка (5-дневная учебная неделя) в академических часах			
	1-е классы	2-е классы	3-и классы	4-е классы
Урочная	21	23	23	23
Внеурочная	4	4	4	4

### 5.3. Расписание звонков и перемен

#### 1-е классы

Образовательная деятельность	Сентябрь–октябрь	Ноябрь–декабрь	Январь–май
1-й урок	8:30–9:05	8:30–9:05	8:30–9:10
1-я перемена	9:05–9:15	9:05–9:15	9:10–9:20

2-й урок	9:15–9:50	9:15–9:50	9:20–10:00
Динамическая пауза	9:50–10:30	9:50–10:30	10:00–10:10
3-й урок	10:30–11:05	10:30–11:05	10:10–11:50
3-я перемена	–	11:05–11:15	11:50–12:10
4-й урок	–	11:15–11:50	12:10–12:50
4-я перемена	–	11:50–12:00	12:50–13:10
5-й урок	–	–	–
Перерыв между уроками и занятиями внеурочной деятельности	55 минут	30 минут	40 минут
Внеурочная деятельность	С 12:00	С 12:30	С 13:00

#### 2–4-е классы

Урок	Продолжительность урока	Продолжительность перемены
1-й	8:30–9:10	10 минут
2-й	9:20–10:00	10 минут
3-й	10:10–11:50	20 минут
4-й	12:10–12:50	20 минут
5-й	13:10–13:50	
Перерыв между уроками и занятиями внеурочной деятельности – 45 минут		
Внеурочная деятельность	С 13:50	–

### 3.3. План внеурочной деятельности

#### Пояснительная записка к учебному плану внеурочной деятельности 1-4 классов МБОУ «Баяндаевская СОШ»

В соответствии с обновленным федеральным государственным образовательным стандартом начального общего образования (ФГОС НОО), основная образовательная программа начального общего образования реализуется образовательным учреждением, в том числе и через внеурочную деятельность. Внеурочная деятельность является составной частью образовательных отношений и одной из форм организации свободного времени обучающихся. Под внеурочной деятельностью, в рамках реализации ФГОС НОО, следует понимать образовательную деятельность, осуществляемую в формах, отличных от классно-урочной, и направленную на достижение планируемых результатов освоения основной образовательной программы начального общего образования.

Система внеурочной воспитательной работы представляет собой единство целей, задач, принципов, содержания, форм и методов деятельности.

Цель внеурочной деятельности: создание условий для выявления и развития способностей обучающихся на основе свободного выбора, постижения духовно-нравственных ценностей и культурных традиций.

Основные задачи организации внеурочной деятельности при получении начального общего образования:

- выявить интересы, склонности, способности, возможности обучающихся по отношению к различным видам деятельности;

- организовать общественно полезную и досуговую деятельность обучающихся совместно с учреждениями дополнительного образования, культуры и спорта;
- создать условия для индивидуального развития обучающихся в избранной сфере внеурочной деятельности;
- сформировать систему знаний, умений, навыков в избранном направлении деятельности с учетом возрастных и индивидуальных особенностей обучающихся;
- обеспечить благоприятную адаптацию ребенка в начальной школе;
- оптимизировать учебную нагрузку обучающихся;
- развивать опыт творческой деятельности, творческих способностей, неформального общения, взаимодействия, сотрудничества;
- расширить рамки общения обучающихся с социумом.

План внеурочной деятельности состоит из двух частей: части, рекомендуемой для всех обучающихся, и вариативной части.

Занятия проводятся в форме экскурсий, кружков, секций, круглых столов, конференций, викторин, игр, познавательных бесед, диспутов, КВНов, заседаний школьных объединений, олимпиад, поисковых и научных исследований, проектов, интеллектуальных марафонов, соревнований, спортивных игр, отчетных концертов, конкурсов, выставок, культпоходов в театры, музеи, встреч с ветеранами и т.д.

Количество часов, выделяемых на внеурочную деятельность, составляет за 4 года обучения на уровне начального общего образования не более 1320 часов, в год — не более 330 часов. Величина недельной образовательной нагрузки (количество занятий), реализуемой через внеурочную деятельность, определяется за пределами количества часов, отведенных на освоение обучающимися учебного плана, до 10 часов в неделю на проведение занятий в каждом классе.

Принципы организации внеурочной деятельности:

- интерес (поможет укрепить контакты педагогов с детьми, будет способствовать формированию в глазах детей позитивного восприятия школы, уменьшить риск их вовлечения в нежелательные, антисоциальные виды деятельности);
- сотрудничество (помогает детям взрослеть, преодолевая свою инфантильность и развивая самостоятельность и ответственность);
- доверие (поможет ему сплотить вокруг себя детей и стать для них значимым взрослым, к которому дети больше прислушиваются, чьи требования и просьбы воспринимаются позитивнее, чье поведение и жизненные принципы охотнее воспринимаются ими в качестве образцов для подражания);
- неназидательность (содержание внеурочных занятий не должно преподноситься ребенку в форме назиданий, ребенок не должен становиться пассивным потребителем информации, важно дать ему самому делать выводы из увиденного и услышанного на занятиях: спорить, доказывать свою точку зрения, слышать мнения других).

Часы, отводимые на внеурочную деятельность, используются по желанию обучающихся и их родителей (законных представителей) и направлены на реализацию различных форм ее организации, отличных от урочной системы обучения, согласно заявлениям.

#### План внеурочной деятельности НОО по ФОП на 2023/24 учебный год

Направление внеурочной деятельности	Программа	Форма организации внеурочной деятельности	Классы/часы			
			1	2	3	4
Внеурочные занятия патриотической,	«Разговоры о важном»	Разговор или беседа с обучающимися	1	1	1	1

нравственной и экологической тематики						
Спортивно-оздоровительная деятельность	«Движение есть жизнь»	Спортивная секция	1	1	1	1
Проектно-исследовательская деятельность	легоконструирование	Выполнение и защита мини-проектов, связанных с темой	1	1	1	1
	Экологический поиск: исследование качества воды в водоемах родного края	Экологическая лаборатория				
	«Мир шахмат»	Учебный курс	1	1	1	1
	Становлюсь грамотным читателем: читаю, думаю, понимаю	кружок				
Художественно-эстетическая творческая деятельность	Рукотворный мир «Умелые ручки»	Творческая мастерская	1	1	1	1
	Ритмика	Студия ритмики и пластики				
	Школьный театр «Путешествие в сказку»	Театральная студия				
	Выразительное чтение	Литературный клуб				
	В мире музыкальных звуков	Хоровая студия				
Информационная культура	Моя информационная культура	Система практических занятий с использованием компьютеров, смартфонов, планшетов, смарт-часов, наушников и других технических устройств	1	1	1	1

Интеллектуальные марафоны			1	1	1	1
	Я -эрудит	Игры				
«Учение с увлечением»	Легко ли писать без ошибок?	Учебный курс-факультатив по разделу «Орфография»	1	1	1	1
	Мой друг – иностранный язык	Клуб любителей иностранного языка	–	1	1	1
Недельный объем внеурочной деятельности			9	10	10	10
Объем внеурочной деятельности за год			297	330	330	330
Общий объем внеурочной деятельности			1287			

### 3.4. Календарный план воспитательной работы

Модуль	Мероприятия
	Сентябрь
<b>Урочная деятельность</b>	<p>Реализация воспитательного потенциала уроков согласно Календарю образовательных событий, государственных и народных праздников и памятных дат.</p> <p>Урок Знаний 1 сентября - День знаний, Неделя безопасности Декада памяти «Мы -за мир! Мы против террора» Памятная дата военной истории России. 210 лет со дня Бородинского сражения.</p> <p>Международный день распространения грамотности 165 лет со дня рождения русского учёного, писателя Константина Эдуардовича Циолковского (1857-1935) Урок: «205 лет со дня рождения писателя Алексея Константиновича Толстого» «205 лет со дня рождения писателя Алексея Константиновича Толстого»</p>
<b>Внеурочная деятельности</b>	<p>Разговоры о важном, Я эрудит, Легоконструирование, Шахматы, Ритмика, Орлята России,</p>
<b>Классное руководство</b>	<p>Реализация воспитательного потенциала классного руководства осуществляется согласно ПВР классов.</p>
<b>Основные школьные дела</b>	<p>Еженедельная церемония поднятия флага России. Акция милосердия «Протяни руку помощи» Концертная программа «Учитель — это призвание» Праздник «Первый звонок» <b>1 классы</b> «Посвящение в первоклассники» <b>2-4 классы</b> «Ярмарка осени»</p>
<b>Внешкольные мероприятия</b>	<p>Реализация воспитательного потенциала через организуемые в классах литературные, исторические, экологические и другие выходы, посещение музеев, выставок картин, технопарков, кинопоходы, экскурсии на предприятие, информационно - библиотечную систему, в учреждения культуры и спорта, дополнительного и профессионального образования, в том числе с использованием «Пушкинской карты» .</p>
<b>Организация предметно-пространственной среды</b>	<p>Реализация воспитательного потенциала предметно-пространственной среды через совместную деятельность педагогов, обучающихся, других участников образовательных отношений по соблюдению стандарта размещения Государственной символики Российской Федерации (флаг, герб, гимн).</p> <p>По оформлению внешнего вида здания, фасада, холла при входе к Дню знаний. - организацию и проведение церемоний поднятия (спуска) государственного флага Российской Федерации;</p>
<b>Взаимодействие с родителями</b>	<p>Лекторий «Школы родительской ответственности». Безопасный интернет.</p>

	<p>1)Диагностика семей первоклассников, семей вновь прибывших учащихся, выявление асоциальных семей, формирование социального паспорта класса, списков на горячее питание,</p> <p>2)Информационное оповещение через классные группы.</p> <p>3)Проведение тематических родительских собраний по формированию законопослушного поведения учащихся</p> <ul style="list-style-type: none"> <li>-Беседы с родителями по профилактике ДТП</li> <li>-Профилактика правонарушений</li> <li>- Выборы классных родительских комитетов, планирование работы на год.</li> </ul>
<b>Самоуправление</b>	Выборы лидеров, активов классов, распределение обязанностей Классные часы
<b>Детские общественные объединения</b>	<p>День знаний: - 1 классы.</p> <p>День солидарности в борьбе с терроризмом: всероссийская акция «Голубь мира» (3 сентября).</p>
<b>Профорientация</b>	Виртуальная экскурсия «Мир профессий»
<b>Профилактика и безопасность</b>	<p>Тематические классные часы «День интернета в России»</p> <p>Тематические классные часы по ПДД, ПБ. «Дорожные ловушки»</p> <p>4а,б,в классы</p> <p>Лекция соц. педагога</p> <p>«Как заботиться о своей безопасности» 3-а, б, в классы</p> <p>Лекция соц. педагога</p> <p>«Признание и уважение прав и свобод человека», «Безопасный интернет», «Буллинг».</p>
<b>Социальное партнерство</b>	ДДТ, ДШИ и др.
<b>Школьный музей</b>	<p>Планирование работы музейного уголка. Создание Совета музейного уголка.</p> <p>Проведение экскурсий для обучающихся 1 классов «Солдат судьбы не выбирает»</p> <p>День воинской славы России. В 1812 году русская армия под командованием М. И. Кутузова выстояла в генеральском сражении с французской армией при селе Бородино. День воинской славы России. В 1790 году русская эскадра под командованием Ф. Ф. Ушакова одержала победу над турецкой эскадрой у мыса Тендра.</p> <p>День воинской славы России. В 1380 году русские полки во главе с великим князем Дмитрием Донским одержали победу над ордынскими войсками в Куликовской битве.</p>
<b>Октябрь</b>	
<b>Классное руководство</b>	Согласно ПВР классных руководителей 1-4 классов
<b>Урочная деятельность</b>	Реализация воспитательного потенциала уроков согласно Календарю образовательных событий, государственных и народных праздников и памятных дат.

	<p>Международный день пожилых людей. Международный день музыки          День учителя          День отца в России          Всероссийский урок "Экология и энергосбережение" в рамках          Всероссийского фестиваля энергосбережения #ВместеЯрче,          Урок в библиотеке «Международный день школьных библиотек»          130 лет со дня рождения поэтессы, прозаика, драматурга Марины          Ивановны Цветаевой (1892-1941)          180 лет со дня рождения Василия Васильевича Верещагина (1842-          1904)</p>
<b>Внеурочная деятельность</b>	<p>Разговоры о важном, Я эрудит, Легоконструирование, Шахматы, Ритмика, Орлята России,</p>
<b>Внешкольные мероприятия</b>	<p>Реализация воспитательного потенциала через организуемые в классах литературные, исторические, экологические и другие выходы, посещение музеев, выставок картин, технопарков, кинопоходы, экскурсии на предприятие, информационно- библиотечную систему, в учреждения культуры и спорта, дополнительного и профессионального образования, в том числе с использованием «Пушкинской карты»</p>
<b>Организация предметно-пространственной среды</b>	<p>Реализация воспитательного потенциала предметно-пространственной среды через совместную деятельность педагогов, обучающихся, других участников образовательных отношений организацию и проведение церемоний поднятия (спуска) государственного флага Российской Федерации;          созданию и поддержанию в вестибюле или библиотеке стеллажей свободного книгообмена, на которые обучающиеся, родители, педагоги могут выставлять для общего использования свои книги, брать для чтения другие;          - деятельность классных руководителей вместе с обучающимися, их родителями по благоустройству, оформлению школьных аудиторий уголками безопасности и информационными стендами, разработку и обновление материалов (стендов, плакатов) актуальных вопросах профилактики и безопасности.</p>
<b>Взаимодействие с родителями</b>	<p>1 классы «Адаптация первоклассника». 2-3 классы «Психология общения».</p> <p>Посещение семей учащихся, категории ТЖС с составлением актов ЖБУ          Общешкольное родительское собрание. Информационное оповещение через классные группы.</p>
<b>Самоуправление Детские общественные объединения</b>	<p>Заседание школьного актива;          Акция милосердия «Протяни руку помощи»          Акция «Поздравления ветеранов на дому».          День пожилых людей (первые выходные октября).          Работа детских объединений согласно плану работы для, ЮИД, волонтерских отрядов.          Подготовка Праздничного концерта ко Дню учителя.</p>



<b>Профориентация</b>	Тематический классный час: «Мастерим мы – мастера родители»
<b>Основные школьные дела</b>	Акция «Сделать мир чище (сбор макулатуры) <b>1 классы</b> Конкурс «Добро не уходит на каникулы» <b>2 классы</b> «Праздник первой отметки» <b>3-4 классы</b> Конкурс талантов
<b>Профилактика и безопасность</b>	День гражданской обороны Тематические классные часы по ПДД, ПБ. Встреча с сотрудником отдела ОГИБДД 2 классы. Лекция соц. педагога «Вредные привычки школьников»
<b>Социальное партнерство</b>	Лекция медицинских работников «Здоровый образ жизни»
<b>Школьный музей</b>	Проведение экскурсий для обучающихся 2 классов «Чтобы помнили»
	<b>ноябрь</b>
<b>Классное руководство</b>	Согласно ПВР классных руководителей 1-4 классов
<b>Урочная деятельность</b>	Реализация воспитательного потенциала уроков согласно Календарю образовательных событий, государственных и народных праздников и памятных дат. Уроки День народного единства (4 ноября), 8 ноября-День памяти погибших при исполнении служебных обязанностей сотрудников органов внутренних дел России. 20 ноября- День начала Нюрнбергского процесса Урок в библиотеке 22 ноября «День словаря». 27 ноября-День матери в России 30 ноября- День Государственного герба Российской Федерации Всероссийский урок безопасности школьников в сети Интернет Урок «135 лет со дня рождения поэта, драматурга, переводчика Самуила Яковлевича Маршак» Урок «170 лет со дня рождения писателя, драматурга Дмитрия Наркисовича Мамина-Сибиряка»
<b>Внеурочная деятельность</b>	Разговоры о важном, Я эрудит, Легоконструирование, Шахматы, Ритмика, Орлята России,
<b>Основные школьные мероприятия</b>	<b>1-2 классы</b> Вернисаж – поздравление «Мамина улыбка» <b>3-4 классы</b> Фестиваль «Когда мы едины, мы непобедимы»
<b>Организация предметно-пространственной среды</b>	Реализация воспитательного потенциала предметно-пространственной среды через совместную деятельность педагогов, обучающихся, других участников образовательных отношений через организацию и поддержание в общеобразовательной организации звукового пространства позитивной духовно-нравственной, гражданско-патриотической воспитательной направленности (музыка,), исполнение гимна Российской Федерации; разработку и обновление материалов (стендов, плакатов) актуальных вопросах профилактики и безопасности.

<b>Внешкольные мероприятия</b>	Реализация воспитательного потенциала через организуемые в классах литературные, исторические, экологические и другие выходы, посещение музеев, выставок картин, технопарков, кинопоходы, экскурсии на предприятие, информационно-библиотечную систему, в учреждения культуры и спорта, дополнительного и профессионального образования, в том числе с использованием «Пушкинской карты»
<b>Взаимодействие с родителями</b>	Информационное оповещение через классные группы.
	Консультация для родителей: особенности безопасного поведения в зимнее время года. <b>Индивидуальное консультирование родителей:</b> «Выстраиваем доверительные отношения с ребенком» «Здоровая нравственная атмосфера семьи - необходимое условие правильного воспитания ребенка» «Значение единых требований в воспитании ребенка» (педагог-психолог)
<b>Самоуправление</b>	Работа в соответствии с обязанностями
<b>Детские общественные объединения</b>	Участие в проведении акций и мероприятий к Дню Народного единства. Всемирный день Ребенка. День памяти жертв ДТП. Работа детских объединений согласно плану работы для ЮИД, волонтерских отрядов
<b>Профориентация</b>	Тематический классный час: "Профессии, которые мне нравятся"
<b>Социальное партнерство</b>	Юридическая консультация. Всероссийский день правовой помощи
<b>Школьный музей</b>	Проведение экскурсий для обучающихся 3 классов «Верные Присяге и Отчизне»
<b>Профилактика и безопасность</b>	Демонстрация видеороликов «Детский телефон доверия» 2 класс Лекция соц. педагога «Нет табачному дыму!» (16 ноября – Международный день отказа от курения) 4 классы Лекция соц. педагога «Профилактика ЗОЖ», «Профилактика самоповреждающего поведения».
<b>Декабрь</b>	
<b>Классное руководство</b>	Согласно ПВР классных руководителей 1-4 классов
<b>Урочная деятельность</b>	Реализация воспитательного потенциала уроков согласно Календарю образовательных событий, государственных и народных праздников и памятных дат. Исторические уроки 27 января-День полного освобождения Ленинграда от фашистской блокады. День освобождения Красной армией крупнейшего «лагеря смерти» Аушвиц-Биркенау (Освенцима) День памяти жертв Холокоста Единый урок по избирательному праву Просмотр онлайн урока на сайте по бесплатной профориентации для детей «Проектория»
<b>Внеурочная деятельность</b>	Разговоры о важном, Я эрудит, Легоконструирование, Шахматы, Ритмика, Орлята России,
<b>Основные школьные дела</b>	<b>1-2 классы</b> Музыкальная завалинка «Делу-время, потехе-час»

	3-4 классы Интеллектуальная игра «Хочу все знать»
<b>Организация предметно-пространственной среды</b>	Реализация воспитательного потенциала предметно-пространственной среды через совместную деятельность педагогов, обучающихся, других участников образовательных отношений по оформлению и обновлению "мест новостей", информационных стендов в помещениях содержащих в доступной, привлекательной форме новостную информацию позитивного гражданско-патриотического, духовно-нравственного содержания, фотоотчеты об интересных событиях, поздравления педагогов и обучающихся и т.п.; разработку и обновление материалов (стендов, плакатов) актуальных вопросах профилактики и безопасности.
<b>Внешкольные мероприятия</b>	Реализация воспитательного потенциала через организуемые в классах литературные, исторические, экологические и другие выходы, посещение музеев, выставок картин, технопарков, кинопоходы, экскурсии на предприятие, информационно- библиотечную систему, в учреждения культуры и спорта, дополнительного и профессионального образования, в том числе с использованием «Пушкинской карты»
<b>Взаимодействие с родителями</b>	«Давайте будем учиться вместе со своими детьми» Формирование психологически безопасной среды. Как подготовить себя и ребенка к будущим экзаменам (психолог) Информационное оповещение через чаты.
<b>Самоуправление Детские общественные объединения РДШ</b>	Совет органов детского самоуправления Работа учащихся в соответствии с обязанностями. Операция «Внешний вид»
<b>Профорientация</b>	«Профессии моих родителей»
<b>Школьный музей</b>	Экскурсия
<b>Социальное партнерство</b>	Информационно –библиотечная система. Учреждения культуры и спорта.
<b>Февраль</b>	
<b>Классное руководство</b>	Согласно ПВР классных руководителей 1-4 классов
<b>Урочная деятельность</b>	Реализация воспитательного потенциала уроков согласно Календарю образовательных событий, государственных и народных праздников и памятных дат. Исторические уроки 15 февраля – Уроки мужества «День памяти о россиянах, исполнявших служебный долг за пределами Отечества». 2 февраля-80 лет со дня победы Вооруженных сил СССР над армией гитлеровской Германии в 1943 году в Сталинградской битве 8 февраля-День российской науки 21 февраля-Международный день родного языка 23 февраля-День защитника Отечества
<b>Внеурочная деятельность</b>	Разговоры о важном, Я эрудит, Легоконструирование, Шахматы, Ритмика, Орлята России
<b>Основные школьные дела</b>	<b>1-2 классы</b> Час воинской славы <b>3-4 классы</b> Патриотическое мероприятие «Живая память!»
<b>Организация предметно-пространственной среды</b>	Реализация воспитательного потенциала предметно-пространственной среды через совместную деятельность педагогов, обучающихся, других участников образовательных отношений по подготовке и размещению

	регулярно сменяемых экспозиций творческих работ обучающихся в разных предметных областях, демонстрирующих их способности, знакомящих с работами друг друга; разработку и обновление материалов (стендов, плакатов) актуальных вопросах профилактики и безопасности.
<b>Внешкольные мероприятия</b>	Реализация воспитательного потенциала через организуемые в классах литературные, исторические, экологические и другие выходы, посещение музеев, выставок картин, технопарков, кинопоходы, экскурсии на предприятие, информационно- библиотечную систему, в учреждения культуры и спорта, дополнительного и профессионального образования, в том числе с использованием «Пушкинской карты»
<b>Взаимодействие с родителями</b>	Проведение тематических родительских собраний
	Информационное оповещение через чаты.
<b>Самоуправление Детские общественные объединения РДШ</b>	Волонтерская деятельность «Ветеран живет рядом», День Защитника Отечества Акции «Посылка солдату», «Письмо солдату» Рейд «Чистота –залог здоровья»
<b>Профориентация</b>	Фильм «Какие профессия я знаю?»
<b>Школьный музей</b>	Патриотических часы
<b>Профилактика и безопасность</b>	<b>1-4 класс</b> Психологические занятия (в том числе с элементами игры): «В здоровом теле – здоровый дух», «Я забочусь о себе», «Я и мое тело»
<b>Социальное партнерство</b>	Совет ветеранов
<b>март</b>	
<b>Классное руководство</b>	Согласно ПВР классных руководителей 1-4 классов
<b>Урочная деятельность</b>	Реализация воспитательного потенциала уроков согласно Календарю образовательных событий, государственных и народных праздников и памятных дат. 3 марта- 200 лет со дня рождения Константина Дмитриевича Ушинского 8 марта-Международный женский день 18 марта-День воссоединения Крыма с Россией. Единый урок «Россия и Крым - общая судьба. 27 марта-Всемирный день театра Урок по вопросам сбережения лесов, охрана их от пожаров, бережного отношения к природе. Просмотр онлайн урока на сайте по профориентации для детей «Проектория» Урок: «110 лет со дня рождения писателя и поэта, автора слов гимнов Российской Федерации и СССР Сергея Владимировича Михалкова» Урок: «155 лет со дня рождения писателя Максима Горького»
<b>Внеурочная деятельность</b>	Разговоры о важном, Я эрудит, Легоконструирование, Шахматы, Ритмика, Орлята России,
<b>Основные школьные дела</b>	<b>1-2 классы</b> «Игра – это мы» (игра, посвященная российской науке) <b>3-4 классы</b> Брейн-ринг
<b>Организация предметно-пространственной среды</b>	Реализация воспитательного потенциала предметно-пространственной среды через совместную деятельность педагогов, обучающихся, других участников образовательных отношений по поддержанию эстетического вида и благоустройство всех помещений в общеобразовательной

	организации, доступных и безопасных рекреационных зон, озеленение территории при общеобразовательной организации; разработку и обновление материалов (стендов, плакатов) актуальных вопросов профилактики и безопасности, разработку, оформление, поддержание и использование игровых пространств, спортивных и игровых площадок, зон активного и тихого отдыха;
<b>Внешкольные мероприятия</b>	Реализация воспитательного потенциала через организуемые в классах литературные, исторические, экологические и другие выходы, посещение музеев, выставок картин, технопарков, кинопоходы, экскурсии на предприятие, информационно- библиотечную систему, в учреждения культуры и спорта, дополнительного и профессионального образования, в том числе с использованием «Пушкинской карты» и последующей регистрацией в «Культурном дневнике школьника».
<b>Взаимодействие с родителями</b>	Информационное оповещение через классные группы
<b>Самоуправление Детские общественные объединения РДШ</b>	Весенняя неделя добрых дел Концерт ко Дню 8 марта Работа учащихся в соответствии с обязанностями Международный день детского телевидения и радиовещания (первое воскресенье марта). День присоединения Крыма к России. Всемирный День театра. «Неделя безопасности дорожного движения»: выступление агитбригады ЮИД, «Дорога и я – верные друзья»; подготовка к конкурсу «Безопасное колесо»
<b>Профорентация</b>	Единый день профорientации (третья неделя марта)
<b>Школьный музей</b>	Экскурсия в музейный уголок «На службе Отечества»
<b>Профилактика и безопасность</b>	2 классы Лекция соц. педагога «Помни это, юный велосипедист» <b>1-4 класс</b> Психологические занятия (в том числе с элементами игры): «В здоровом теле – здоровый дух», «Я забочусь о себе», «Я и мое тело»
<b>Социальное партнерство</b>	ГИБДД
<b>апрель</b>	
<b>Классное руководство</b>	Согласно ПВР классных руководителей 1-4 классов
<b>Урочная деятельность</b>	Реализация воспитательного потенциала уроков согласно Календарю образовательных событий, государственных и народных праздников и памятных дат. 12 апреля-День космонавтики, 65 лет со дня запуска СССР первого искусственного спутника Земли 19 апреля-День памяти о геноциде советского народа нацистами и их пособниками в годы Великой Отечественной войны 22 апреля-Всемирный день Земли 27 апреля- День российского парламентаризма Всероссийский урок, посвященный Дню пожарной охраны. Просмотр онлайн урока на сайте по бесплатной профорientации для детей «Проектория» Урок: «150 лет со дня рождения композитора и пианиста Сергея Васильевича Рахманинова» Урок: «200 лет со дня рождения российского классика и драматурга

	Александра Николаевича Островского»
<b>Внеурочная деятельность</b>	Разговоры о важном, Я эрудит, Легоконструирование, Шахматы, Ритмика, Орлята России,
<b>Основные школьные дела</b>	<b>1-2 классы</b> Космический марафон «Поехали!» <b>3-4 классы</b> Смотр инсценированной военно-патриотической песни «Песни в военной шинели»
<b>Организация предметно-пространственной среды</b>	Реализация воспитательного потенциала предметно-пространственной среды через совместную деятельность педагогов, обучающихся, других участников образовательных отношений по разработке и оформлению пространств проведения значимых событий, праздников, церемоний, торжественных линеек, (событийный дизайн к Дню Победы); разработку и обновление материалов (стендов, плакатов) актуальных вопросах профилактики и безопасности.
<b>Внешкольные мероприятия</b>	Реализация воспитательного потенциала через организуемые в классах литературные, исторические, экологические и другие выходы, посещение музеев, выставок картин, технопарков, кинопоходы, экскурсии на предприятие, информационно- библиотечную систему, в учреждения культуры и спорта, дополнительного и профессионального образования, в том числе с использованием «Пушкинской карты»
<b>Взаимодействие с родителями</b>	Родительское собрание в 1 – 11 классах. Информационное оповещение через классные группы
<b>Самоуправление Детские общественные объединения РДШ</b>	Заседания советов органов детского самоуправления. Работа учащихся в соответствии с обязанностями Всемирный День здоровья День космонавтики Акции «Книга памяти» «Георгиевская ленточка» «Бессмертный полк»
<b>Профорентация</b>	Знакомство с миром профессий (игра)
<b>Школьный музей</b>	Патриотические часы «Герои Отечества»
<b>Профилактика и безопасность</b>	4 классы Лекция соц. педагога «Профилактика алкогольной и табачной зависимости. Опасность употребления ПАВ»
<b>Социальное партнерство</b>	Библиотека Учреждения культуры и спорта.
<b>май</b>	
<b>Классное руководство</b>	Согласно ПВР классных руководителей 1-4 классов
<b>Урочная деятельность</b>	Реализация воспитательного потенциала уроков согласно Календарю образовательных событий, государственных и народных праздников и памятных дат. 1 мая -Праздник Весны и Труда 9 мая -День Победы. Уроки мужества 19 мая-День детских общественных организаций России 24 мая-День славянской письменности и культуры
<b>Внеурочная деятельность</b>	Разговоры о важном, Я эрудит, Легоконструирование, Шахматы, Ритмика, Орлята России,
<b>Основные школьные дела</b>	<b>3-4 классы</b> Квиз «О той весне» <b>1-2 классы</b> Флешмоб «Делай с нами, делай, как мы, делай лучше нас!»
<b>Организация предметно-пространственной среды</b>	Реализация воспитательного потенциала предметно-пространственной среды через совместную деятельность педагогов, обучающихся, других участников образовательных отношений по разработке и

	оформлению пространств проведения праздника «Последний звонок», торжественных линеек, разработка и обновление материалов (стендов, плакатов) актуальных вопросов профилактики и безопасности.
<b>Взаимодействие с родителями с родителями</b>	Итоговые родительские собрания: анализ проделанной работы, перспективы, планирование работы на следующий год. Работа летнего лагеря с дневным пребыванием Инструктаж для родителей в период летних каникул.
<b>Самоуправление Детские общественные объединения РДШ</b>	Отчеты о работе Праздник весны и труда День Победы. Акция шефской помощи «Ветераны живут рядом»
<b>Профорентация</b>	Презентация «Профессии моих родителей»
<b>Школьный музей</b>	Презентация проекта «Книга памяти»
<b>Профилактика и безопасность</b>	Тематические классные часы по ПДД, ПБ.
<b>Социальное партнерство</b>	Совет ветеранов Учреждения культуры и спорта.
<b>июнь</b>	
<b>Детские общественные объединения РДШ</b>	День защиты детей Международный Олимпийский день. День молодежи
<b>Календарь образовательных событий, государственных и народных праздников и памятных дат</b>	1 июня-День защиты детей 6 июня-День русского языка 12 июня-День России 22 июня-День памяти и скорби 27 июня-День молодежи
<b>июль</b>	
<b>Детские общественные объединения РДШ</b>	День семьи, любви и верности
<b>Календарь образовательных событий, государственных и народных праздников и памятных дат</b>	8 июля-День семьи, любви и верности 30 июля-День Военно-морского флота
<b>август</b>	
<b>Детские общественные объединения РДШ</b>	День физкультурника (2-ая суббота августа). День Государственного флага Российской Федерации.
<b>Календарь образовательных событий, государственных и народных праздников и памятных дат</b>	12 августа-День физкультурника 22 августа-День Государственного флага Российской Федерации 23 августа-80 лет со дня победы советских войск над немецкой армией в битве под Курском в 1943 году 27 августа-День российского кино

### **3.5. Характеристика условий реализации основной образовательной программы в соответствии с требованиями стандарта**

Система условий реализации программы начального общего образования, созданная в образовательной организации, направлена на:

- достижение обучающимися планируемых результатов освоения программы начального общего образования, в том числе адаптированной;
- развитие личности, её способностей, удовлетворение образовательных потребностей и интересов, самореализацию обучающихся, в том числе одарённых, через организацию урочной и внеурочной деятельности, социальных практик, включая общественно полезную деятельность, профессиональные пробы, практическую подготовку, использование возможностей организаций дополнительного образования и социальных партнёров;
- формирование функциональной грамотности обучающихся (способности решать учебные задачи и жизненные проблемные ситуации на основе сформированных предметных, метапредметных и универсальных способов деятельности), включающей овладение ключевыми навыками, составляющими основу дальнейшего успешного образования и ориентацию в мире профессий;
- формирование социокультурных и духовно-нравственных ценностей обучающихся, основ их гражданственности, российской гражданской идентичности;
- индивидуализацию процесса образования посредством проектирования и реализации индивидуальных учебных планов, обеспечения эффективной самостоятельной работы обучающихся при поддержке педагогических работников;
- участие обучающихся, родителей (законных представителей) несовершеннолетних обучающихся и педагогических работников в проектировании и развитии программы начального общего образования и условий её реализации, учитывающих особенности развития и возможности обучающихся;
- включение обучающихся в процессы преобразования социальной среды (класса, школы), формирования у них лидерских качеств, опыта социальной деятельности, реализации социальных проектов и программ при поддержке педагогических работников;
- формирование у обучающихся первичного опыта самостоятельной образовательной, общественной, проектной, учебно-исследовательской, спортивно-оздоровительной и творческой деятельности;
- формирование у обучающихся экологической грамотности, навыков здорового и безопасного для человека и окружающей его среды образа жизни;
- использование в образовательной деятельности современных образовательных технологий, направленных в том числе на воспитание обучающихся и развитие различных форм наставничества;
- обновление содержания программы начального общего образования, методик и технологий её реализации в соответствии с динамикой развития системы образования, запросов обучающихся, родителей (законных представителей) несовершеннолетних обучающихся с учётом национальных и культурных особенностей субъекта Российской Федерации;
- эффективное использование профессионального и творческого потенциала педагогических и руководящих работников организации, повышения их профессиональной, коммуникативной, информационной и правовой компетентности;
- эффективное управление организацией с использованием ИКТ, современных механизмов финансирования реализации программ начального общего образования.

При реализации настоящей образовательной программы начального общего образования в рамках сетевого взаимодействия используются ресурсы иных организаций, направленные на обеспечение качества условий реализации образовательной деятельности.

#### **3.5.1. Кадровые условия реализации основной образовательной программы начального общего образования**

На начало 2023-2024 учебного года: обеспеченность профессиональными кадрами в



начальной школе - 100%. Приоритетным направлением является обучение педагогов по вопросам реализации обновленного ФГОС ООО (обучено 100% педагогов), овладение современными педагогическими технологиями, включая ИКТ.

Сведения о педагогических работниках, работающих на уровне НОО, представлены на официальном сайте МБОУ «Баяндаевская СОШ» в «Справке о педагогических и научных работниках» <http://bayandayschool.ucoz.ru>.

### **3.5.2. Психолого-педагогические условия реализации основной образовательной программы начального общего образования**

Психолого-педагогическое сопровождение образовательных отношений реализуется как один из компонентов целостной системы образовательной деятельности в тесном сотрудничестве со всеми участниками образовательных отношений, ориентировано на учащихся, педагогов, администрацию, родителей. Все мероприятия психолого-педагогического сопровождения направлены на содействие по сохранению и укреплению здоровья школьников, обеспечение оптимального учебно-воспитательного процесса.

Исходя из задач школы, были определены направления и содержание психолого-педагогического сопровождения.

Одним из важнейших видов деятельности является *диагностическая работа*, нацеленная на изучение индивидуальных способностей, определение факторов нарушений в развитии учащихся на протяжении всего периода обучения в школе. Проводится мониторинг актуального состояния познавательных процессов, эмоционально-волевой сферы, адаптации учащихся, на этапе поступления в школу. Диагностическая работа способствует раннему выявлению причин возникновения проблем в обучении и развитии; определению сильных сторон личности, ее резервных возможностей, на которые можно опираться в ходе коррекционно-развивающей работы.

В рамках коррекционно-развивающей деятельности проводятся занятия по развитию мотивации во 2-4 классах.

Помимо групповых занятий ведется и индивидуальная работа с детьми, нуждающимися в психологической поддержке.

Содержание всех коррекционно-развивающих занятий и тренингов направлено на охрану и укрепление здоровья учащихся, коррекцию нарушений развития, формирование социально-коммуникативных умений и навыков.

Просветительская деятельность направлена на формирование психологической культуры педагогов, родителей, учащихся и осуществляется через выступления педагогов-психологов на педагогических советах, родительских собраниях, классных часах, стендовую информацию.

Важным направлением в психолого-педагогическом сопровождении также является консультационная деятельность, цель которой - оказание помощи учащимся, их родителям и педагогам в решении актуальных задач развития, социализации, учебных трудностей, проблем взаимоотношений. Консультирование носит характер индивидуальной или групповой работы, проводится по запросу или по результатам психодиагностических исследований.

Основными вопросами, с которыми обращаются на консультацию участники образовательных отношений, являются: преодоление затруднений в учебе, общении или поведении; развитие желания учиться; развитие отношений в детских коллективах; повышение уровня педагогического мастерства учителей; развитие способностей, черт характера, возможностей самоопределения и личностного развития; нормализация отношений в семье.

В рамках экспертной деятельности осуществляется посещение уроков с целью изучения психологического климата на уроке. В результате анализа проведенных исследований даются методические рекомендации по оптимизации психологической атмосферы на уроке, нормализации отношений между учащимися и педагогами.

Также в рамках экспертной деятельности педагоги-психологи принимают участие в психолого-педагогическом консилиуме. Основная задача данного участия - выявление характера и причин отклонений в интеллектуальном развитии учащихся, причин затруднений в обучении и поведении. По результатам ПМПК определяются учащиеся «группы риска» и разрабатывается коррекционно-развивающий план сопровождения данных детей.

Психолого-педагогическое сопровождение реализуют психолог, логопед, социальный педагог.

### 3.5.3. Финансово-экономические условия реализации образовательной программы начального общего образования

Планы финансово-хозяйственной деятельности на год и на плановый период, отчёты об исполнении МБОУ «Баяндаевская СОШ» плана его финансово-хозяйственной деятельности размещены на официальном сайте <http://bayandayschool.ucoz.ru> в разделе «Финансово-хозяйственная деятельность»

### 3.5.4. Информационно-методические условия обеспечения реализации ООП НОО

п\п	Показатели	Выполненные действия	Подтверждающие документы
1	Информационное обеспечение введения ФГОС	Обеспечен свободный доступ педагогов, родителей и детей к электронным образовательным ресурсам: сети Интернет; медиатека; информационно-технические средства	- Положение о Web – сайте МБОУ «Баяндаевская СОШ». -Количество кабинетов с выходом в Интернет- 100%; Имеющих личный ящик электронной почты-100% педагогов
2		Электронная информационно-образовательная среда обеспечивает:	Доступ к информации о расписании проведения учебных занятий, процедурах и критериях оценки результатов обучения, доступ к учебным планам, рабочим программам учебных предметов, учебных курсов (в том числе внеурочной деятельности), учебных модулей, электронным учебным изданиям и электронным образовательным ресурсам, указанным в рабочих программах учебных предметов, учебных курсов (в том числе внеурочной деятельности), учебных модулей посредством сети Интернет; формирование и хранение электронного портфолио обучающегося, в том числе выполненных им работ и результатов выполнения работ; фиксация и хранение информации о ходе образовательного процесса, результатов промежуточной аттестации и результатов освоения программы начального общего образования; проведение учебных занятий, процедуры оценки результатов обучения, реализация которых предусмотрена с применением электронного обучения, дистанционных образовательных технологий; взаимодействие между участниками

			образовательного процесса, в том числе посредством сети Интернет.
		Соответствие нормам СанПиН	Реализация программы начального общего образования с применением электронного обучения, дистанционных образовательных технологий осуществляется в соответствии с Гигиеническими нормативами и санитарно-эпидемиологическими требованиями.

### 3.5.5. Материально-технические условия реализации ООП НОО

Сведения о материально-техническом обеспечении образовательной деятельности МБОУ «Баяндаевская СОШ» и о наличии печатных и электронных образовательных и информационных ресурсов МБОУ «Баяндаевская СОШ» на учебный год размещены на официальном сайте <http://bayandayschool.ucoz.ru> в разделе «Материально-техническое обеспечение и оснащённость образовательного процесса».

#### Изменения в условиях в соответствии с приоритетами ООП НОО

Мероприятия	Механизмы достижений	Сроки
<b>1.Изменение кадровых условий</b>		
Повышение квалификации членов педагогического коллектива с учетом требований к уровню владения ключевыми компетентностями учителями по новым ФГОС и ФОП. Организация непрерывного профессионального развития педагогических и иных работников образовательного учреждения, использование дистанционных образовательных технологий. Увеличение количества педагогических работников, имеющих квалификационную категорию, в т.ч. первую и высшую.	1. Курсовая подготовка, методическая (корпоративная) подготовка и самообразование педагогического коллектива.) 2. Участие в очных и дистанционных региональных, районных конференциях, семинарах, методическая работа педагогического коллектива, взаимообучение, подготовка и участие в педагогических конкурсах различного уровня, подготовка и представление опыта коллегам из других ОУ.	непрерывно
<b>2. Изменения в материально-технической базе обеспечения образовательных отношений</b>		
1. Приобретение учебно-практического и учебно-лабораторного оборудования. 2. Обновление и расширение спортивно-игровой базы ОУ.	1. Бюджетное финансирование. 2. Внебюджетное финансирование	Ежегодно
<b>3.Изменения в организации внеурочной деятельности учащихся</b>		
1.Развитие практико-ориентированных форм взаимодействия с социальными партнерами при организации внеурочной деятельности. 2.Формирование опыта социальной практики для младших школьников.	Поиск и привлечение социальных партнеров.	Ежегодно
<b>4. Изменения в информационном обеспечении реализации основной образовательной деятельности.</b>		
1.Создание и продвижение классных сайтов (страниц) с возможностью дистанционного взаимодействия между участниками образовательных отношений. 2.Внедрение в обязанности классного руководителя и учителя-предметника общение с родителями через образовательный портал. 3.Внедрение дистанционных технологий 4.Расширение библиотеки методической литературы	1.Привлечение родителей к созданию и продвижению классных сайтов (страниц).	Ежегодно
5.Изменения в финансовом обеспечении реализации основной образовательной программы начального общего образования.		

### 3.5.6. Механизмы достижения целевых ориентиров в системе условий

Нормативное и правовое обеспечение развития МБОУ «Баяндаевская СОШ» будет направлено на формирование единой, целостной нормативной и правовой базы для реализации ООП НОО.

Научно-методическое сопровождение обеспечит внедрение результатов научных исследований по вопросам содержания, организации и методики образовательных отношений.

Учебно-методическое сопровождение будет направлено на внедрение развивающих программ, инновационных педагогических технологий, диссеминацию опыта учреждения, осуществление педагогического мониторинга образовательных отношений, организацию подготовки и выпуска публикаций педагогов, проведение мастер-классов, семинаров, научно-практических конференций.

Информационно-техническое обеспечение МБОУ «Баяндаевская СОШ» будет направлено на формирование банка данных о потенциальных участниках реализации образовательных отношений с использованием современных информационных технологий; создание банка данных о передовом опыте в сфере управления и практической реализации на всех уровнях.

Кадровое обеспечение МБОУ «Баяндаевская СОШ» высококвалифицированными специалистами будет направлено на повышение качества образовательных услуг, достижение высоких результатов учебной и внеучебной деятельности учащихся, получение преподавателями дополнительного профессионального образования и повышения квалификации.

#### УПРАВЛЕНИЕ ПРОЦЕССОМ РЕАЛИЗАЦИИ ООП НОО МБОУ «БАЯНДАЕВСКАЯ СОШ»

<b>Функции</b>	<b>Содержание деятельности</b>
информационно – аналитическая	Формирование банка данных о передовом педагогическом опыте, новых исследованиях в области актуальных проблем педагогики, психологии, дидактики и т.д., научно – методического материала о состоянии работы в школе по созданию условий для реализации ООП НОО.
мотивационно–целевая	Определение целей совместно с педсоветом, методическим советом, творческой группой по созданию ООП НОО и т.д. по деятельности коллектива и отдельных преподавателей, направленной на реализацию программы на каждом ее этапе.
планово–прогностическая	Совместно с Советом школы прогнозирование деятельности коллектива по планированию и реализации ООП НОО.
организационно – исполнительская	Организация выполнения учебного плана, программ по общеобразовательным дисциплинам, внеурочной деятельности, обобщение передового педагогического опыта, организация выполнения программы сопровождения психологической службой школы, осуществление повышения квалификации преподавателей
Контрольно – оценочная	Осуществление внутришкольного контроля и оценка состояния всех направлений учебно – воспитательного процесса в соответствии с ООП НОО
регулятивно-коррекционная	Обеспечение поддержания системы учебно-воспитательного процесса в соответствии с ООП НОО, устранение нежелательных отклонений в работе.

Контроль за состоянием системы условий

В ходе создания системы условий реализации ООП НОО проводится мониторинг с целью ее управления. Оценке подлежат: кадровые, психолого-педагогические, финансовые, материально-технические условия, учебно-методическое и информационное обеспечение; деятельность педагогов в реализации психолого-педагогических условий; условий (ресурсов) школы. Для такой оценки используется следующие показатели

Объект контроля	Содержание контроля	Методы сбора информации	Сроки	Ответственный
Кадровые условия реализации ООП НОО	Проверка укомплектованности ОУ педагогическими, руководящими и иными работниками	Изучение документации	Июль-август	директор
	Установление соответствия уровня квалификации педагогических и иных работников ОУ требованиям Единого квалификационного справочника должностей руководителей, специалистов и служащих	Управленческий аудит	При приеме на работу	директор
	Проверка обеспеченности непрерывности профессионального развития педагогических работников ОУ	Изучение документации	В течение года	зам. директора
Психолого-педагогические условия реализации ООП НОО	Проверка степени освоения педагогами образовательной программы, повышение квалификации (знание материалов ФГОС НОО)	Собеседование	Август	зам. директора
Финансовые условия реализации ООП НОО	Анализ финансирования реализации ООП НОО Анализ привлечения дополнительных финансовых средств	информация для публичного отчета	В течение года	директор бухгалтер
Материально-технические условия реализации ООП НОО	Анализ соблюдения: санитарно-гигиенических норм; социально-бытовых условий; пожарной и электробезопасности; требований охраны труда; объемов текущего и капитального ремонта	информация для подготовки ОУ к приемке	В течение года	Директор зам. директора по АХЧ
	Анализ материально-технического обеспечения для обучающихся с ограниченными возможностями здоровья	информация	В течение года	Директор зам. директора по АХЧ

	Анализ обеспечения учебниками и (или) учебниками, учебно-методической литературой и материалами по всем учебным предметам ООП НОО	информация	В течение года	зав. библиотекой
	Анализ обеспечения Фондом дополнительной литературы	информация	В течение года	зав. библиотекой
	Обеспечение учебно-методической литературой и материалами по всем курсам внеурочной деятельности, реализуемых в ОУ	информация	В течение года	зав. библиотекой
Информационно – методические условия реализации ООП НОО	Анализ наличия информации, связанной с реализацией ООП	информация	В течение года	зам. директора

Мониторинг реализации ООП НОО.

Направление	Критерии	Методики оценки	Показатели
Уровень достижения планируемых результатов	Уровень выполнения образовательных программ.	Сравнительный анализ выполнения образовательных программ по рабочим программам и журналам.	2 балла – положительная динамика 1 балл – нет динамики, 0 – отрицательная динамика.
	Уровень освоения образовательных стандартов	Анализ успеваемости и качества успеваемости за год.	понижение по 1 из критериев; 0 - отрицательная динамика.
Уровень сформированности УУД	Уровень выполнения метапредметной работы	Метапредметная диагностика	2 балла – положительная динамика
	Уровень сформированности коммуникативных УУД	Диагностика «Рукавички» - 1-2 класс, «Дорога к дому»-3-4 класс	сформированности 1 балл – отсутствие динамики
	Уровень сформированности регулятивных УУД	Тест на определение самооценки «Лесенка»	0 баллов – отрицательная динамика
	Уровень сформированности познавательных УУД	Исследование словесно-логического мышления	
	Уровень сформированности личностных УУД	1 класс - Анкета по оценке уровня школьной мотивации 2-4 класс - Опросник мотивации «Оценка школьной мотивации» Тест на определение самооценки «Лесенка»	
Уровень сформированности нравственно-этических качеств	Уровень развития духовно-нравственных качеств	Диагностика «Что такое хорошо, что такое плохо»	2 балла – положительная динамика
	Уровень развития толерантности	Тест на толерантность	сформированности 1 балл – отсутствие динамики
	Уровень знаний о ЗОЖ	Анкета ЗОЖ Анкета «Отношение к своему здоровью»	0 баллов – отрицательная динамика
Уровень коррекционной работы	Уровень адаптации обучающихся 1-х классов	Анализ адаптации обучающихся 1-х классов	2балла– положительная динамика 1балл – отсутствие динамики или отрицательная динамика по 1 параметру 0баллов– отрицательная динамика



Уровень создания условий для реализации ФГОС	Уровень квалификации педагогических кадров.	Анализ кадрового состава, анализ посещенных уроков	2 балла – положительная динамика
	Уровень материально-технического оснащения	Анализ оснащения кабинетов, выполнения перспективного плана развития МТБ	1 балл – отсутствие динамики или отрицательная динамика по 1 параметру 0 баллов – отрицательная динамика
Уровень удовлетворенности родителей качеством предоставляемых услуг	Родительская и общественная оценка деятельности школы.	Анкета для родителей	2 балла – положительная динамика 1 балл – отсутствие динамики или отрицательная динамика по 1 параметру 0 баллов – отрицательная динамика

### КРИТЕРИИ ОЦЕНКИ ПРЕДМЕТНЫХ РЕЗУЛЬТАТОВ

Объектом оценки предметных результатов является освоение учащимися предметных знаний и способов действия для решения учебно-познавательных и учебно-практических задач.

В качестве содержательной и критериальной базы оценки выступают планируемые предметные результаты.

Оценка достижения предметных результатов ведётся как в ходе текущего и промежуточного оценивания, так и в ходе выполнения итоговых проверочных работ.

В учебном процессе для выявления причин затруднения в освоении предметных результатов проводятся диагностические работы, для определения уровня освоения предметных результатов – промежуточные и итоговые проверочные работы.

Текущая аттестация	<ul style="list-style-type: none"> <li>- устный опрос;</li> <li>- письменная самостоятельная работа;</li> <li>- диктант;</li> <li>- контрольное списывание;</li> <li>- тесты;</li> <li>- графическая работа;</li> <li>- изложение;</li> <li>- сочинение;</li> <li>- доклад;</li> <li>- творческая работа;</li> <li>- посещение уроков по программам наблюдения;</li> <li>- диагностическая работа</li> </ul>
Итоговая аттестация	<ul style="list-style-type: none"> <li>- контрольная работа;</li> <li>- диктант;</li> <li>- изложение;</li> <li>- проверка осознанного чтения</li> <li>- тест</li> <li>- сдача нормативов</li> <li>- защита проекта</li> </ul>

Для контроля и учёта достижений обучающихся используются следующие формы:

### Итоговая оценка предметных и метапредметных результатов

Предметом **итоговой оценки** освоения обучающимися основной образовательной программы начального общего образования является достижение предметных и метапредметных результатов начального общего образования, необходимых для продолжения образования.

В образовательном учреждении проводится мониторинг результатов выполнения итоговых работ – по русскому языку, математике, чтению, окружающему миру и комплексной работы на межпредметной основе.

Основным инструментом итоговой оценки выпускников начальной школы являются итоговые комплексные работы – система заданий различного уровня сложности по чтению, русскому языку, математике и окружающему миру.

Достижение опорного (базового) уровня интерпретируется как безусловный учебный успех ребенка, как исполнение им требований стандарта. А оценка индивидуальных образовательных достижений ведётся «методом сложения», при котором фиксируется достижение опорного (базового) уровня и его превышение (повышенный уровень). Это позволяет поощрять продвижение учащихся, выстраивать индивидуальные траектории движения с учетом зоны ближайшего развития.

Анализ достижений учащихся включает:

- текущую успеваемость обучающихся;
- динамику личных достижений учащегося в освоении предметных умений;
- активность и результативность участия обучающихся в выставках, конкурсах, соревнованиях;
- активность участия и рост самостоятельности в проектной и внеурочной деятельности;

**Критериями оценивания** являются:

- соответствие достигнутых предметных, метапредметных и личностных результатов обучающихся требованиям к результатам освоения образовательной программы начального общего образования ФГОС;
- динамика результатов предметной обученности, формирования УУД.

В МБОУ «Баяндаевская СОШ» используются следующие формы оценки:

1. Безоценочное обучение – 1 класс.
2. Пятибалльная система.

Система оценки МБОУ «Баяндаевская СОШ» ориентирована на стимулирование стремления обучающегося к объективному контролю, а не сокрытию своего незнания и неумения, на формирование потребности в адекватной и конструктивной самооценке.

### **Текущая проверка в 1-ом классе**

В 1-ом классе домашние задания не задаются. Учитель планирует свою работу так, чтобы обеспечить полноценное усвоение каждым ребенком необходимых знаний, умений и навыков только на уроке.

Для проверки сформированности учебных навыков в конце темы (раздела, этапа) следует проводить «срезовую» работу в виде:

- текущей диагностики;
- тематической диагностики;
- итоговой диагностики. Формы контроля в 1-ом классе:
- устный опрос
- письменный опрос (самостоятельные проверочные работы).

Не следует использовать в качестве оценки любую знаковую символику.

В 1-ом классе в течение 1-го полугодия не проводятся контрольные работы.

Итоговые контрольные работы проводятся в конце учебного года не позднее 20-25 апреля.

По окончании учебного года все учащиеся переводятся во 2 класс. Исключение составляют учащиеся, которые не усвоили основные разделы программы по состоянию здоровья. Вопрос о возможности продолжения обучения таких учащихся во 2 классе решает медицинская комиссия.

В течение учебного года осуществляется текущая проверка знаний, умений, навыков. В период обучения грамоте она проводится посредством небольших работ, включающих в себя письмо под диктовку изученных строчных и прописных букв, отдельных слогов, слов простой структуры, списывание слов и небольших по объему предложений и рукописного, и печатного шрифтов.

В конце учебного года проводятся контрольные работы типа списывания с печатного шрифта и письмо под диктовку небольших по объему текстов. Подбираются тесты, в которых написание слова не расходится с произношением.

Объем диктантов и текстов для списывания должен быть следующим: в начале года составлять 5-7 строчных и прописных букв, 3-6 слогов, 3-6 слов или 1-2 предложения из 2-4 слов.

В 1-ом классе используется словесная оценка, критериями которой является соответствие или несоответствие требованиям программы.

### **Письмо.**

При выявлении уровня развития умений и навыков по письму необходимо учитывать развитие каллиграфических навыков; знаний и умений по орфографии, сформированность устной речи.

Общая продолжительность письма на уроке не должна превышать 5-7 минут, а длительность непрерывного письма 4-х минут.

В 1-ом классе в конце учебного года должны при проверке отслеживаться следующие требования:

- объем словарного диктанта 8-9 слов, диктанта 19-20 слов, написание которых не расходится с произношением;
- устно составлять 3-5 предложений на определенную тему;
- записывать по памяти небольшой текст (1-2 предложения);
- писать печатным и рукописным шрифтом, соблюдая правила каллиграфии.

Высокому уровню развития навыка письма соответствует письмо с правильной каллиграфией. Допускается 1-2 негрубых недочета.

Среднему уровню развития навыка соответствует письмо, если имеется 2-3 существенных недочета (несоблюдение наклона, равного расстояния между буквами, несоблюдение пропорций букв по высоте и ширине) и 1-2 негрубых недочета.

Низкому уровню развития каллиграф навыка соответствует письмо, которое в целом, не соответствует многим из перечисленных выше требований, небрежное, неразборчивое, с помарками.

К числу негрубых недочетов относятся:

- частичное искажение формы букв;
  - несоблюдение точных пропорций по высоте строчных и заглавных букв;
  - наличие неправильных соединений, искажающих форму букв;
  - выход за линию рабочей строки, недописывание до нее;
  - крупное и мелкое письмо;
- отдельные случаи несоблюдения наклона, равного расстояния между буквами и словами.

### **Орфография**

Высокому уровню развития навыков, умений по орфографии соответствует письмо без ошибок, как по текущему, так и предыдущему материалу.

Среднему уровню развития ЗУН по орфографии соответствует письмо, при котором число ошибок не превышает 5 и работы не содержат более 5-7 недочетов.

Низкому уровню развития ЗУН по орфографии соответствует письмо, в котором число ошибок и недочетов превышает указанное количество.

### **Устная речь**

Критериями оценки сформированности устной речи являются:

- полнота и правильность ответа;
- степень осознанности усвоения излагаемых знаний;
- последовательность изложения;
- культура речи.

Высокому уровню соответствуют полные, правильные, связанные, последовательные ответы ученика без недочетов или допускается не более 1 неточности в речи.

Среднему уровню соответствуют ответы, близкие к требованиям, удовлетворяющим для оценки высокого уровня, но ученик допускает неточности в речевом оформлении ответов.

Низкому уровню соответствуют ответы, если ученик в целом обнаруживает понимание излагаемого материала, но отвечает неполно, по наводящим вопросам, затрудняется самостоятельно подтвердить правило примерами, допускает ошибки в работе с текстом и анализе слов и предложений; излагает материал несвязно, допускает неточности в употреблении слов и построение словосочетаний или предложений.

## **Чтение**

При определении уровня развития умений и навыков по чтению необходимо учитывать: понимание прочитанного текста, а также способ чтения, правильность, беглость, выразительность, владение речевыми навыками и умениями работать с текстом.

I полугодие. Темп чтения незнакомого текста:

1 уровень: 10-15 слов в минуту

2 уровень: 20-30 слов в минуту.

II полугодие. Темп чтения незнакомого текста:

1 уровень: 20-30 слов в минуту

2 уровень: 30-40 слов в минуту.

Высокий уровень развития навыка чтения: плавный слоговой способ чтения при темпе не менее 30-40 слов в минуту (на конец учебного года); понимание значения отдельных слов и предложений, умение выделить главную мысль прочитанного и нахождение в тексте слов и выражений, подтверждающих эту мысль.

Среднему уровню развития навыка чтения соответствует слоговой способ чтения, если при чтении допускается от 2 до 4 ошибок, темп чтения 20-30 слов. Учащийся не может понять отдельные слова, при общем понимании прочитанного; умеет выделить главную мысль, но не может найти в тексте слова и выражения, подтверждающие эту мысль.

Низкому уровню развития навыка чтения соответствует чтение по буквам при темпе ниже 20 слов в минуту, без смысловых пауз и четкости произношения, непонимание общего смысла прочитанного текста, неправильные ответы на вопросы по содержанию.

### **Оценка письменных работ по математике Работа, состоящая из примеров:**

«5» – без ошибок.

«4» – 1 грубая и 1–2 негрубые ошибки.

«3» – 2–3 грубые и 1–2 негрубые ошибки или 3 и более негрубых ошибки.

«2» – 4-5 грубых ошибки.

«1» - 6 и более грубых ошибок.

### **Работа, состоящая из задач:**

«5» – без ошибок.

«4» – 1–2 негрубые ошибки.

«3» – 1 грубая и 3–4 негрубые ошибки.

«2» – 2 грубые и 1-3 негрубые ошибки.

«1» - 3 и более грубых ошибок.

### **Комбинированная работа:**

«5» – без ошибок.

«4» – 1 грубая и 1–2 негрубые ошибки, при этом грубых ошибок не должно быть в задаче.

«3» – 2–3 грубые и 3–4 негрубые ошибки, при этом ход решения задачи должен быть верным.

«2» – 4 грубые ошибки.

«1» - 5 и более грубых ошибок.

### **Контрольный устный счет:**

«5» – без ошибок.

«4» – 1–2 ошибки.

«3» – 3–4 ошибки.

«2» - 5 ошибок.

«1» - 6 и более ошибок.

**Комбинированная работа (1 задача, примеры и задание другого вида) Отметка «5» ставится:**

- вся работа выполнена безошибочно и нет исправлений.

**Отметка «4» ставится:**

- допущены 1-2 вычислительные ошибки.

**Отметка «3» ставится:**

- допущены ошибки в ходе решения задачи при правильном выполнении всех остальных заданий

или

- допущены 3-4 вычислительные ошибки.

**Отметка «2» ставится:**

- допущены ошибки в ходе решения задачи и хотя бы одна вычислительная ошибка

Или при решении задачи и примеров допущено более 5 вычислительных ошибок.

**Отметка «1» ставится:**

- допущены ошибки в ходе решения задачи и одна и более вычислительных ошибок

Или при решении задачи и примеров допущено более 6 вычислительных ошибок.

**Комбинированная работа (2 задачи и примеры) Отметка «5» ставится:**

- вся работа выполнена безошибочно и нет исправлений.

**Отметка «4» ставится:**

- допущены 1-2 вычислительные ошибки.

**Отметка «3» ставится:**

- допущены ошибки в ходе решения одной из задач или
- допущены 3-4 вычислительные ошибки.

**Отметка «2» ставится:**

- допущены ошибки в ходе решения 2-ух задач или
- допущена ошибка в ходе решения одной задачи и 4 вычислительные ошибки.

**Отметка «1» ставится:**

- допущены ошибки в ходе решения 2-ух задач и 1 – 3 вычислительных ошибок или
- допущена ошибка в ходе решения одной задачи и 5 и более вычислительных ошибок.

**Математический диктант Отметка «5» ставится:**

- вся работа выполнена безошибочно и нет исправлений.

**Отметка «4» ставится:**

- не выполнена 1/5 часть примеров от их общего числа.

**Отметка «3» ставится:**

- не выполнена 1/4 часть примеров от их общего числа.

**Отметка «2» ставится:**

- не выполнена 1/2 часть примеров от их общего числа.

**Отметка «1» ставится:**

- не выполнена более чем 1/2 часть примеров от их общего числа.

**Тест**

**Отметка «5» ставится за 100% правильно выполненных заданий.**

**Отметка «4» ставится за 80% правильно выполненных заданий.**

**Отметка «3» ставится за 60% правильно выполненных заданий.**

**Отметка «2» ставится, если правильно выполнено менее 60% заданий.**

**Отметка «1» ставится, если правильно выполнено менее 50% заданий.**

**Грубые ошибки:**

1. Вычислительные ошибки в примерах и задачах.

2. Ошибки на незнание порядка выполнения арифметических действий.
3. Неправильное решение задачи (пропуск действия, неправильный выбор действий, лишние действия).
4. Не решенная до конца задача или пример.
5. Невыполненное задание.

**Негрубые ошибки:**

1. Нерациональный прием вычислений.
2. Неправильная постановка вопроса к действию при решении задачи.
3. Неверно сформулированный ответ задачи.
4. Неправильное списывание данных (чисел, знаков).
5. Недоведение до конца преобразований.

За грамматические ошибки, допущенные в работе, оценка по математике не снижается.

За неряшливо оформленную работу, несоблюдение правил каллиграфии оценка по математике снижается на 1 балл, но не ниже «3».

**Оценка устных ответов**

В основу оценивания устного ответа учащихся положены следующие показатели: правильность, обоснованность, самостоятельность, полнота.

**Ошибки:**

- неправильный ответ на поставленный вопрос;
- неумение ответить на поставленный вопрос или выполнить задание без помощи учителя;
- при правильном выполнении задания неумение дать соответствующие объяснения.

6. неправильный прием вычислений.
7. Неправильная постановка вопроса к действию при решении задачи.
8. Неверно сформулированный ответ задачи.
9. Неправильное списывание данных (чисел, знаков).
10. Недоведение до конца преобразований.

За грамматические ошибки, допущенные в работе, оценка по математике не снижается.

За неряшливо оформленную работу, несоблюдение правил каллиграфии оценка по математике снижается на 1 балл, но не ниже «3».

**Оценка устных ответов**

В основу оценивания устного ответа учащихся положены следующие показатели: правильность, обоснованность, самостоятельность, полнота.

**Ошибки:**

- неправильный ответ на поставленный вопрос;
- неумение ответить на поставленный вопрос или выполнить задание без помощи учителя;
- при правильном выполнении задания неумение дать соответствующие объяснения.

**Недочеты**

- неточный или неполный ответ на поставленный вопрос;
- при правильном ответе неумение самостоятельно и полно обосновать и

проиллюстрировать его;

- неумение точно сформулировать ответ решенной задачи;
  - медленный темп выполнения задания, не являющийся индивидуальной особенностью школьника;
  - неправильное произношение математических терминов.
- Отметка «5»** ставится ученику, если он:
- при ответе обнаруживает осознанное усвоение изученного учебного материала и умеет им самостоятельно пользоваться;
  - производит вычисления правильно и достаточно быстро;
  - умеет самостоятельно решить задачу (составить план, решить, объяснить ход решения и точно сформулировать ответ на вопрос задачи);
  - правильно выполняет практические задания.

**Отметка «4»** ставится ученику, если его ответ в основном соответствует требованиям, установленным для оценки «5», но:

- ученик допускает отдельные неточности в формулировках;
- не всегда использует рациональные приемы вычислений.

При этом ученик легко исправляет эти недочеты сам при указании на них учителем.

**Отметка «3»** ставится ученику, если он показывает осознанное усвоение более половины изученных вопросов, допускает ошибки в вычислениях и решении задач, но исправляет их с помощью учителя.

**Отметка «2»** ставится ученику, если он обнаруживает незнание большей части программного материала, частично справляется с решением задач и вычислениями с помощью учителя.

**Отметка «1»** ставится ученику, если он обнаруживает незнание большей части программного материала, не справляется с решением задач и вычислениями даже с помощью учителя.

### **Оценка письменных работ по русскому языку**

#### **Диктанты**

**Отметка «5»** ставится за диктант, в котором нет ошибок и исправлений; работа написана аккуратно, в соответствии с требованиями письма.

**Отметка «4»** ставится за диктант, в котором допущено не более двух орфографических ошибок; работа выполнена чисто, но допущены небольшие отклонения от норм каллиграфии.

**Отметка «3»** ставится за диктант, в котором допущено 3-5 орфографических ошибок.

Работа написана небрежно.

**Отметка «2»** ставится за диктант, в котором более 6-8 орфографических ошибок, работа написана неряшливо.

**Отметка «1»** ставится за диктант, в котором более 8 орфографических ошибок, работа написана неряшливо.

#### **Ошибкой в диктанте следует считать:**

- нарушение правил орфографии при написании слов;
  - пропуск и искажение букв в словах;
  - замену слов;
  - отсутствие знаков препинания в пределах программы данного класса;
- неправильное написание словарных слов.

#### **За ошибку в диктанте не считаются:**

- ошибки на те разделы орфографии и пунктуации, которые не изучались;
- единичный пропуск точки в конце предложения, если первое слово



следующего предложения записано с заглавной буквы;

- единичный случай замены одного слова другим без искажения смысла.

**За одну ошибку в диктанте считаются:**

- две пунктуационные ошибки;
- повторение ошибок в одном и том же слове.

**Негрубыми ошибками считаются следующие:**

- повторение одной и той же буквы в слове;
- недописанное слово;
- перенос слова, одна часть которого написана на одной строке, а вторая пропущена;
- дважды записанное одно и то же слово в предложении.

**Контрольное списывание** Отметка «5» ставится:

-нет ошибок и исправлений;

-работа написана аккуратно, в соответствии с требованиями каллиграфии письма.

**Отметка «4»** ставится:

- имеется 1 ошибка и одно исправление.

**Отметка «3»** ставится:

- имеется 3 ошибки и одно исправление.

**Отметка «2»** ставится:

- имеется 3 ошибки и 1-2 исправления.

**Отметка «1»** ставится:

- имеется более 3 ошибок.

**Контрольный диктант**

	<b>Первое полугодие</b>	<b>Второе полугодие</b>
<b>1 класс</b>	-	15-25 слов
<b>2 класс</b>	25-30 слов	35-45 слов
<b>3 класс</b>	45-55 слов	55-6- слов
<b>4 класс</b>	60-70 слов	70-80 слов

**Примечание**

При оценке контрольной работы учитывается в первую очередь правильность ее выполнения. Исправления, которые сделал учащийся, не влияют на оценку (за исключением такого вида работ, как контрольное списывание). Учитывается только последнее написание. Оформление работы так же не должно влиять на оценку, ибо в таком случае проверяющий работу может быть недостаточно объективным. При оценивании работы учитель принимает во внимание каллиграфический навык.

При оценивании работы принимается во внимание не только количество, но и характер ошибок. Например, ошибка на невнимание в меньшей мере влияет на оценку, чем ошибки на изученное правило, в особенности на давно изученные орфограммы.

Тексты диктантов подбираются средней трудности, с расчетом на возможность их выполнения всеми детьми. Каждый текст включает достаточное количество изученных орфограмм (примерно 60% от общего числа всех слов диктанта). Текст не должен иметь слова на не изученные к данному моменту правила или такие слова заранее выписываются на доске.

**Грамматическое задание**

Задания данного вида целесообразно давать отдельно от контрольного диктанта и контрольного списывания. В грамматическое задание включается от 3 до 4-5 видов работы.

**Оценки:**

«5» – без ошибок.

- «4» – правильно выполнено не менее 3/4 заданий.
- «3» – правильно выполнено не менее 1/2 заданий.
- «2» – правильно выполнено менее 1/2 заданий.
- «1» – задания в основном выполнены неверно или не выполнены совсем.

### Контрольное списывание

Тексты для самостоятельного списывания учащихся предлагаются для каждого класса на 5-8 слов больше, чем тексты для контрольного диктанта.

	Первое полугодие	Второе полугодие
1 класс	-	20-30 слов
2 класс	30-35 слов	40-50 слов
3 класс	50-60 слов	60-65 слов
4 класс	65-75 слов	75-90 слов

- «5» – за безукоризненно выполненную работу, в которой нет исправлений.
- «4» – за работу, в которой допущена 1 ошибка или 1–2 исправления.
- «3» – за работу, в которой допущены 2–3 ошибки.
- «2» – за работу, в которой допущены 4 и более ошибок.
- «1» – за работу, в которой допущены 5 и более ошибок или допущены 4 ошибки и 2 более исправления.

### Словарный диктант

Содержание словарных диктантов составляют слова, правописание которых не регулируется правилами. Словарный диктант проводится 1-2 раза в неделю с целью осуществления текущего контроля.

	Первое полугодие	Второе полугодие
1-й класс	-	5-6 слов
2-й класс	8-10 слов	10-12 слов
3-й класс	10-12 слов	12-15 слов
4-й класс	12-15 слов	15-18 слов

### Оценки:

- «5» – без ошибок.
- «4» – 1 ошибка и 1 исправление.
- «3» – 2 ошибки и 1 исправление.
- «2» – 3–5 ошибок.
- «1» – более 5 ошибок.

### Тест

Тестовые задания – динамичная форма проверки, направленная на установление уровня сформированности умения использовать свои знания в нестандартных учебных ситуациях.

Тестовая форма проверки позволяет существенно увеличить объем контролируемого материала по сравнению с традиционной контрольной работой (диктантом с грамматическим заданием) и тем самым создает предпосылки для повышения информативности и объективности результатов. Тест включает задания средней трудности.

Проверка может проводиться как по всему тесту, так и отдельно по разделам. Выполненная работа оценивается отметками «зачет» или «незачет». Считается, что ученик обнаружил достаточную базовую подготовку («зачет»), если он дал не менее 75% правильных ответов

### Оценки:

- «5» – верно выполнено более 3/4 заданий.

- «4» – верно выполнено 3/4 заданий.
- «3» – верно выполнено 1/2 заданий.
- «2» – верно выполнено менее 1/2 заданий.
- «1» – задания в основном выполнены неверно или не выполнены совсем.

### **Изложение**

Изложение проверяет, как идет формирование навыка письменной речи; умения понимать и передавать основное содержание текста без пропусков существенных моментов; умение организовывать письменный пересказ, соблюдая правила родного языка.

Тексты для 2-3 классов, предназначенные для изложения и сочинения, соответственно увеличиваются на 15-20 слов для каждого класса; тексты для 4 класса – до 25-30 слов.

«5» – правильно и последовательно воспроизведен авторский текст, нет речевых и орфографических ошибок, допущено 1–2 исправления.

«4» – незначительно нарушена последовательность изложения мыслей, имеются единичные (1–2) фактические и речевые неточности, 1–2 орфографические ошибки, 1–2 исправления.

«3» – имеются некоторые отступления от авторского текста, допущены отдельные нарушения в последовательности изложения мыслей, в построении 2–3 предложений, беден словарь, 3–6 орфографических ошибки и 1–2 исправления.

«2» – имеются значительные отступления от авторского текста, пропуск важных эпизодов, главной части, основной мысли и др., нарушена последовательность изложения мыслей, отсутствует связь между частями, отдельными предложениями, крайне однообразен словарь, 7–8 орфографических ошибок, 3–5 исправлений.

«1» – имеются значительные отступления от авторского текста, пропуск важных эпизодов, главной части, основной мысли и др., нарушена последовательность изложения мыслей, отсутствует связь между частями, отдельными предложениями, крайне однообразен словарь, более 8 орфографических ошибок, 3 и более исправлений.

### **Сочинение**

«5» – логически последовательно раскрыта тема, нет речевых и орфографических ошибок, допущено 1–2 исправления.

«4» – незначительно нарушена последовательность изложения мыслей, имеются единичные (1–2) фактические и речевые неточности, 1–2 орфографические ошибки, 1–2 исправления.

«3» – имеются некоторые отступления от темы, допущены отдельные нарушения в последовательности изложения мыслей, в построении 2–3 предложений, беден словарь, 3–6 орфографических ошибки и 1–2 исправления.

«2» – имеются значительные отступления от темы, пропуск важных эпизодов, главной части, основной мысли и др., нарушена последовательность изложения мыслей, отсутствует связь между частями, отдельными предложениями, крайне однообразен словарь, 7–8 орфографических ошибок, 3–5 исправлений.

«1» – имеются значительные отступления от темы, пропуск важных эпизодов, главной части, основной мысли и др., нарушена последовательность изложения мыслей, отсутствует связь между частями, отдельными предложениями, крайне однообразен словарь, более 8 орфографических ошибок, 3 и более исправлений.

**Примечание:** В связи с развитием письменной речи изложение и сочинение носит обучающий характер, а не контролирующий.

Цель проведения изложения: определить формирование навыков письменной речи, передачу содержания текста, правильное построение предложений, соблюдение синтаксических норм.

### **Критерии оценки работ творческого характера.**

К работам творческого характера относятся изложения, сочинения, рассказы по картинкам, личному опыту и т.д. На начальной ступени школы все творческие работы носят обучающий характер, поэтому отрицательная оценка за них не выставляется и в классный журнал не заносится.

Во втором и третьем классах за обучающие изложения и сочинения выставляется одна отметка – за содержание.

В третьем классе проводится 1 контрольное изложение за учебный год, в четвертом – 2 контрольных изложения за год. Оценки за контрольные изложения выставляются через дробную черту – за содержание и грамматику.

В четвертом классе за обучающие и контрольные изложения в журнал выставляются обе оценки: через дробь в одну клетку.

### **Нормы оценки работ творческого характера.**

За содержание:

-отметка «5» ставится за последовательное и правильное воспроизведение авторского текста (изложение), логически оправданное раскрытие темы, отсутствие фактических ошибок, богатство словаря, правильное речевое оформление. Допустимо не более одной речевой неточности;

-отметка «4» ставится за правильную и достаточно полную информацию по авторскому тексту (изложение). Тема раскрыта, но имеются незначительные нарушения в последовательности изложения мыслей, отдельные фактические и речевые неточности. Допустимо не более трех речевых недочетов в содержании и построении текста;

-отметка «3» ставится за некоторые отклонения от авторского (исходного) текста (изложение), отклонение от темы (в основном она достоверна, но допущены отдельные нарушения в последовательности изложения мыслей, в построении двух-трех предложений), бедность словаря, речевые неточности. Допустимо не более пяти недочетов речи в содержании и построении текста;

-отметка «2» ставится за несоответствие работы теме, значительные отступления от авторского текста, большое количество неточностей фактического характера, нарушение последовательности изложения мыслей, отсутствие связи между частями текста, бедность словаря. В целом в работе допущено 6 – 7 речевых недочетов и ошибок в содержании и построении текста.

-отметка «1» ставится за несоответствие работы теме, значительные отступления от авторского текста, большое количество неточностей фактического характера, нарушение последовательности изложения мыслей, отсутствие связи между частями текста, бедность словаря. В целом в работе допущено более семи речевых недочетов и ошибок в содержании и построении текста

За грамотность:

-отметка «5»: отсутствие орфографических и пунктуационных ошибок, допустимо одно-два исправления;

-отметка «4»: не более двух орфографических и одной пунктуационной ошибки, одно – два исправления;

-отметка «3»: три-пять орфографических ошибок, одна-две пунктуационные, одно – два исправления;

-отметка «2»: 6 – 7 орфографических ошибок, три-четыре пунктуационных, три-четыре исправления.

-отметка «1»: более семи орфографических ошибок, три и более пунктуационных, три и более исправления.

### **Примечание**

Учитывая, что данный вид работ в начальной школе носит обучающий характер, неудовлетворительные оценки выставляются только за «контрольные» изложения

с сочинения.

### **Нормы оценок по литературному чтению, литературному чтению на родном языке**

Контрольная оценка *навыка чтения* выставляется в классный журнал по следующим критериям:

-беглость, правильность, осознанность, выразительность.

**Отметка «5»** ставится, если выполнены все 4 требования.

**Отметка «4»** ставится, если выполняется норма чтения по беглости (в каждом классе и в каждой четверти она разная), но не выполнено одно из остальных требований.

**Отметка «3»** ставится, если выполняется норма по беглости, но не выполнено два других требования.

**Отметка «2»** ставится, если выполняется норма беглости, но не выполнены остальные три требования или не выполнена норма беглости, а остальные требования выдержаны. В индивидуальном порядке, когда учащийся прочитал правильно, выразительно, понял прочитанное, но не уложился в норму по беглости на небольшое количество слов, ставится положительная отметка

**Отметка «1»** ставится, если не выполнена норма беглости и остальные требования выполнены не все или не выдержаны совсем.

Класс	I полугодие	II полугодие
1		«5» - более 40 слов «4» - 30 – 40 слов «3» - 20 – 30 слов «2» - менее 20 слов
2	«5» - 60 – 70 слов «4» - 50 – 60 слов «3» - 40 – 50 слов «2» - менее 40 слов	«5» - 70 – 80 слов «4» - 60 – 70 слов «3» - 50 – 60 слов «2» - менее 50 слов
3	«5» - 80 – 90 слов «4» - 70 – 80 слов «3» - 60 – 70 слов «2» - менее 60 слов	«5» - 90 – 100 слов «4» - 80 – 90 слов «3» - 70 – 80 слов «2» - менее 70 слов
4	«5» - 95 – 105 слов «4» - 85 – 95 слов «3» - 75 – 85 слов «2» - менее 75 слов	«5» - 100 – 120 слов «4» - 90 – 100 слов «3» - 80 – 90 слов «2» - менее 80 слов

2-й класс

**Отметка «5»** ставится ученику, если он:

- понимает содержание прочитанного, отчетливо произносит звуки, слова, не допускает искажений, замен, перестановок букв и слогов в словах; читает правильно, плавно по слогам с постепенным переходом на чтение целыми словами

- читает плавно целыми словами (трудные слова по слогам) во 2 полугодии;

- верно ставит ударение в словах, соблюдает интонацию, соответствующую знакам препинания в конце предложения;

- умеет правильно ответить на вопрос учителя и последовательно передать содержание сюжетного рассказа, сказки и иллюстрации к тексту; твердо знает наизусть текст стихотворения и читает его выразительно.

**Отметка «4»** ставится ученику, если он:

- понимает содержание прочитанного; читает плавно по слогам, отдельные слова прочитывает целиком;
- допускает при чтении 1-2 ошибки в словах (повтор слов, слогов, замены и др.) при соблюдении интонации конца предложения;
- правильно пересказывает текст и отвечает на вопросы учителя, но допускает речевые неточности, которые исправляет самостоятельно или с небольшой помощью учителя;
- знает наизусть стихотворение, не допускает при чтении единичные ошибки, легко исправляет их сам.

**Отметка «3»** ставится ученику, если он:

- осваивает содержание прочитанного только с помощью вопросов учителя;
- читает отрывисто по слогам, темп чтения – не менее 10 слов в минуту (1полугодие);
- читает медленно по слогам, темп чтения – не менее 25 слов в минуту (2 полугодие);
- допускает при чтении 3-5 ошибок на замену, пропуск, перестановку букв, слогов; не соблюдает паузы между словами и предложениями;
- пересказывает текст, нарушая последовательность, допускает речевые ошибки и исправляет их только с помощью учителя;
- знает наизусть стихотворение, но при чтении воспроизводит его неточно.

**Отметка «2»** ставится ученику в том случае, если он:

- читает по буквам, темп чтения – менее 25 слов в минуту; не понимает содержание прочитанного; воспроизводит текст по вопросам учителя;
- при чтении наизусть нарушает последовательность, не полностью воспроизводит текст прочитанного. (В I полугодии неудовлетворительные оценки по чтению не выставляются; во II полугодии они выставляются в тех редких случаях, когда ученик устойчиво испытывает большие трудности в усвоении программы начальных классов).

**Отметка «1»** ставится ученику в том случае, если он:

- читает по буквам, темп чтения – менее 25 слов в минуту; не понимает содержание прочитанного; не воспроизводит текст по вопросам учителя;
- при чтении наизусть нарушает последовательность, не воспроизводит текст прочитанного.

## **2-й класс.**

**Отметка «5»** ставится ученику, если он:

- понимает смысл прочитанного, читает правильно целыми словами, слова сложной слоговой структуры прочитывает по слогам (1 полугодие);
- читает целыми словами (2полугодие);
- читает текст выразительно, соблюдает логические ударения и паузы;
- самостоятельно делит небольшой текст на части, выделяет главное, передает содержание прочитанного, грамматически правильно строит свою речь;
- понимает смысл слов в контексте, самостоятельно находит в тексте слова и выражения, используемые автором для изображения действующих лиц и описания природы;
- твердо знает наизусть стихотворение и читает его выразительно.

**Отметка «4»** ставится ученику, если он:

- читает текст осознанно, выразительно, целыми словами, отдельные трудные слова – по слогам (1полугодие);
- читает целыми словами, допускает 1-2 ошибки в словах, в соблюдении пауз и логических ударений (2 полугодие);

- допускает 1-2 негрубые ошибки при передаче прочитанного, при делении текста на части, нахождении нужных эпизодов рассказа по заданию учителя;
- правильно понимает основной смысл прочитанного, но выражает его неточно;
- знает наизусть стихотворение, выразительно читает его, но допускает незначительные ошибки (повторы, длительные паузы и др.).

**Отметка «3»** ставится ученику, если он:

- читает по слогам, и только отдельные слова читает целиком (1 полугодие);
- переходит на чтение целыми словами, допускает 3-5 ошибок – замена, пропуск, перестановка букв, слогов, слов и постановка ударений в словах (2 полугодие);
- последовательно передает содержание прочитанного, выделяет главную мысль, делит текст на части с помощью наводящих вопросов учителя, при пересказе нарушает последовательность изложения, допускает речевые ошибки, исправляет их только с помощью учителя, воспроизводит наизусть стихотворение, но знает его нетвердо, читает монотонно.

**Отметка «2»** ставится ученику, если он:

- читает монотонно, по слогам (1 полугодие);
- читает по слогам, только отдельные слова читает целиком (2 полугодие);
- допускает более 6 ошибок;
- искажает содержание прочитанного, не может выделить основную мысль прочитанного и разделить текст на части с помощью дополнительных вопросов;
- при чтении наизусть не полностью воспроизводит текст стихотворения.

**3-й класс. Отметка «5» ставится ученику, если он:**

- читает осознанно, бегло, правильно, с использованием основных средств выразительности (1 полугодие);
- читает бегло, сознательно, правильно с соблюдением основных норм литературного произношения, передает с помощью интонации смысл прочитанного и свое отношение к его содержанию (2 полугодие);
- полно, кратко и выборочно пересказывает текст, самостоятельно составляет простейший план, выявляет основной смысл прочитанного;
- самостоятельно находит в тексте слова, выражения и эпизоды для составления рассказа на определенную тему (о природе, событии, герое);
- знает и выразительно читает наизусть стихотворение.

**Отметка «4»** ставится ученику, если он:

- читает текст бегло целыми словами, использует логические ударения и паузы (1 полугодие);
- читает текст бегло целыми словами, использует логические ударения и паузы (2 полугодие),
- делает 1-2 ошибки в словах при чтении и в определении логических ударений и пауз, составляет план прочитанного, пересказывает текст полно (кратко, выборочно);
- самостоятельно выделяет главную мысль прочитанного, но допускает отдельные речевые ошибки и устраняет их самостоятельно;
- читает выразительно стихотворение наизусть, но допускает незначительные неточности.

**Отметка «3»** ставится ученику, если он:

- читает осознанно, целыми словами (единичные слова по слогам), монотонно, (1 полугодие);
- читает целыми словами, недостаточно выразительно, допускает при чтении от 3 до 5 ошибок (2 полугодие);
- передает полное и краткое содержание текста, основную мысль прочитанного,

составляет план и др. с помощью наводящих вопросов учителя.

- воспроизводит наизусть текст стихотворения, но допускает ошибки и исправляет их только с помощью учителя.

**Отметка «2»** ставится ученику, если он:

- читает текст по слогам, и только отдельные слова прочитывает целиком, допускает большое количество ошибок на замену, пропуск слогов, слов и др., слабо понимает прочитанное (1 полугодие),

- не владеет чтением целыми словами, допускает более 6-7 ошибок (2 полугодие);
- пересказывает текст непоследовательно, искажает содержание прочитанного, допускает множество речевых ошибок;
- при чтении наизусть не может полностью воспроизвести текст стихотворения.

**Отметка «1»** ставится ученику, если он:

- читает текст по слогам, допускает большое количество ошибок на замену, пропуск слогов, слов и др., не понимает прочитанное (1 полугодие),

- не владеет чтением целыми словами, допускает более 7 ошибок (2 полугодие);
- не может кратко и выборочно пересказать текст, составить план и выделить главную мысль прочитанного с помощью наводящих вопросов учителя;

- при чтении наизусть не может воспроизвести текст стихотворения.

При оценке домашнего чтения предъявляются более высокие требования, чем при чтении без предварительной подготовки.

Оценка за чтение должна выставляться на основе устного ответа и самостоятельного чтения ученика. Объем прочитанного на оценку должен быть не менее:

в 1-м классе – 1/4 страницы, во 2-м классе -1/3 страницы, в 3-м классе -1/2,

в 4-м классе 3/4 страницы учебной книги для чтения. При выставлении оценки по чтению необходимо ее мотивировать и постоянно поощрять детей в овладении правильным навыком чтения и умением работать с текстом. Итоговые проверки навыка чтения проводятся три раза в год; входной контроль, в конце I и II полугодий.

#### **Чтение наизусть**

**Отметка «5»** - твердо, без подсказок, знает наизусть, выразительно читает.

**Отметка «4»** - знает стихотворение наизусть, но допускает при чтении перестановку слов, самостоятельно исправляет допущенные неточности.

**Отметка «3»** – читает наизусть, но при чтении обнаруживает нетвердое усвоение текста. **Отметка «2»** – нарушает последовательность при чтении, не полностью воспроизводит текст **Отметка «1»** – нарушает последовательность при чтении, не воспроизводит текст

2 класс: Обязательный уровень:

Чтение наизусть – 10-12 стихотворений, 1-3 отрывка из прозы 2 класс: Возможный уровень:

Чтение наизусть – 15-16 стихотворений, 4-5 отрывков из прозы.

#### **Выразительное чтение стихотворения**

Требования к выразительному чтению:

1. Правильная постановка логического ударения
2. Соблюдение пауз
3. Правильный выбор темпа
4. Соблюдение нужной интонации
5. Безошибочное чтение

**Отметка «5»** – выполнены правильно все требования



- Отметка «4»** – не соблюдены 1-2 требования  
**Отметка «3»** – допущены ошибки по трем требованиям  
**Отметка «2»** – допущены ошибки более чем по трем – четырём требованиям  
**Отметка «1»** – допущены ошибки более чем по четырём требованиям

### **Чтение по ролям**

Требования к чтению по ролям:

- 1.Своевременно начинать читать свои слова
- Подбирать правильную интонацию
- 3.Читать безошибочно
- 4.Читать выразительно

- Отметка «5»** – выполнены все требования  
**Отметка «4»** – допущены ошибки по одному какому-то требованию  
**Отметка «3»** – допущены ошибки по двум требованиям  
**Отметка «2»** – допущены ошибки по трем требованиям  
**Отметка «1»** – допущены ошибки четырёх и более требованиям

### **Пересказ**

**Отметка «5»** – пересказывает содержание прочитанного самостоятельно, последовательно, не упуская главного (подробно или кратко, или по плану), правильно отвечает на вопрос, умеет подкрепить ответ на вопрос чтением соответствующих отрывков.

**Отметка «4»** – допускает 1-2 ошибки, неточности, сам исправляет их

**Отметка «3»** – пересказывает при помощи наводящих вопросов учителя, не умеет последовательно передать содержание прочитанного, допускает речевые ошибки.

**Отметка «2»** – не может передать содержание прочитанного, но частично отвечает на вопросы по содержанию текста.

**Отметка «1»** – не может передать содержание прочитанного.

### **Критерии оценки работ творческого характера.**

К работам творческого характера относятся изложения, сочинения, рассказы по картинкам, личному опыту и т.д. на начальной ступени школы все творческие работы носят обучающий характер, поэтому отрицательная оценка за них не выставляется, и в классный журнал не заносится.

Во втором и третьем классах за обучающие изложения и сочинения выставляется одна отметка – за содержание.

В третьем классе проводится 1 контрольное изложение за учебный год, в четвертом – 2 контрольных изложения за год. Оценки за контрольные изложения выставляются через дробную черту – за содержание и грамматику. В четвертом классе за обучающие и контрольные изложения в журнал выставляются обе оценки: через дробь в одну клетку.

### **Нормы оценки работ творческого характера.**

За содержание:

- оценка «5» ставится за последовательное и правильное воспроизведение авторского текста (изложение), логически оправданное раскрытие темы, отсутствие фактических ошибок, богатство словаря, правильное речевое оформление. Допустимо не более одной речевой неточности;

- оценка «4» ставится за правильную и достаточно полную информацию по авторскому тексту (изложение). Тема раскрыта, но имеются незначительные нарушения в последовательности изложения мыслей, отдельные фактические и речевые неточности. Допустимо не более трех речевых недочетов в содержании и построении текста;

- оценка «3» ставится за некоторые отклонения от авторского (исходного) текста (изложение), отклонение от темы (в основном она достоверна, но допущены

отдельные нарушения в последовательности изложения мыслей, в построении двух-трех предложений), бедность словаря, речевые неточности. Допустимо не более пяти недочетов речи в содержании и построении текста;

- оценка «2» ставится за несоответствие работы теме, значительные отступления от авторского текста, большое количество неточностей фактического характера, нарушение последовательности изложения мыслей, отсутствие связи между частями текста, бедность словаря. В целом в работе допущено более шести речевых недочетов и ошибок в содержании и построении текста.

- оценка «1» ставится за несоответствие работы теме, значительные отступления от авторского текста, большое количество неточностей фактического характера, нарушение последовательности изложения мыслей, отсутствие связи между частями текста, бедность словаря. В целом в работе допущено более семи речевых недочетов и ошибок в содержании и построении текста.

За грамотность:

- **отметка «5»:** отсутствие орфографических и пунктуационных ошибок, допустимо одно- два исправления;

- **отметка «4»:** не более двух орфографических и одной пунктуационной ошибки, одно – два исправления;

- **отметка «3»:** три-пять орфографических ошибок, одна-две пунктуационные, одно – два исправления;

- **отметка «2»:** шесть и более орфографических ошибок, три-четыре пунктуационных, три- четыре исправления.

- **отметка «1»:** семь и более орфографических ошибок, три и более пунктуационных, и более исправления.

### **Нормы оценок по окружающему миру**

Основная цель контроля – проверка знания фактов учебного материала, умения детей делать простейшие выводы, высказывать обобщенные суждения, приводить примеры из дополнительных источников, применять комплексные знания. Знания и умения учащихся по природоведению оцениваются по результатам устного опроса, наблюдений, тестов и практических работ.

При письменной проверке знаний по предметам естественнонаучного и обществоведческого направления используются такие контрольные работы, которые не требуют полного обязательного письменного ответа, что связано с недостаточными возможностями письменной речи учащихся.

Целесообразно поэтому тестовые задания типа:

- поиск ошибки;
- выбор ответа;
- продолжение или исправление высказывания.

Задания целесообразно строить как дифференцированные, что позволит проверить и учесть в дальнейшей работе индивидуальный темп продвижения учащихся.

**Отметка «5»** ставится ученику, если он осознанно и логично излагает учебный материал, используя свои наблюдения в природе, устанавливает связи между объектами и явлениями природы (в пределах программы), правильно выполняет практические работы и дает полные ответы на все поставленные вопросы.

**Отметка «4»** ставится ученику, если его ответ в основном соответствует требованиям, установленным для оценки «5», но ученик допускает отдельные неточности в изложении фактического материала, в использовании отдельных практических работ. Все эти недочеты ученик легко исправляет сам при указании на них учителем.

**Отметка «3»** ставится ученику, если он усвоил основное содержание учебного материала, но допускает фактические ошибки, не умеет использовать результаты своих

наблюдений в природе, затрудняется устанавливать предусмотренные программой связи между объектами и явлениями природы, в выполнении практических работ, но может исправить перечисленные недочеты с помощью учителя.

**Отметка «2»** ставится ученику, если он обнаруживает незнание большей части программного материала, не справляется с выполнением практических работ даже с помощью учителя.

**Отметка «1»** ставится ученику, если он обнаруживает полное незнание программного материала, не справляется с выполнением практических работ даже с помощью учителя.

### **Оценка тестов**

Тестовая форма проверки позволяет существенно увеличить объем контролируемого материала по сравнению с традиционной контрольной работой и тем самым создает предпосылки для повышения информативности и объективности результатов. Тест включает задания средней трудности. Проверка может проводиться как по всему тесту, так и отдельно по разделам.

Учащихся следует подготовить заранее к выполнению работы. Для этого надо выделить 10- 15 минут в конце одного из предшествующих уроков. Рекомендуется записать на доске 1-2 задания, аналогичные включенным в тест и выполнить их вместе с учащимися.

**Отметка «5»**- ставится ученику, если он выполнил правильно 90 – 100 % **Отметка «4»**- ставится ученику, если он выполнил правильно 77 – 89 % **Отметка «3»**- ставится ученику, если он выполнил правильно 60 – 76 % **Отметка «2»**- ставится ученику, если он выполнил правильно 50 – 59 %

**Отметка «1»**-ставится ученику, если он выполнил правильно менее 50 % от всей работы.

### **Отметки за практическую работу**

ставятся с учётом понимания учащимися цели задачи, правильности её выполнения (учитывается соответствие действий заданиям, умение обращаться с оборудованием, аккуратность выполнения работы, соблюдение правил техники безопасности), способности описать свои действия и наблюдения, а также сделать необходимые выводы.

**Отметка «5»** ставится, если ученик правильно определяет задачу работы, правильно выполняет необходимые действия, осмысленно и чётко описывает свои действия и наблюдения, правильно формулирует выводы.

**Отметка «4»** ставится, если ученик правильно определяет задачу, работы, при выполнении работы допускает незначительные ошибки. В целом осмысленно и чётко описывает свои действия и наблюдения. Но допускает неточность, правильно формулирует выводы.

**Отметка «3»** ставится, если ученик допустил неточность в определении задачи работы, допускает существенные ошибки при выполнении работы, неточность и ошибки при описании своих действий и наблюдений, формулировании выводов.

**Отметка «2»** ставится, если ученик не может определить задачу работы, допускает существенные ошибки при выполнении работы, формулирует выводы с помощью учителя.

**Отметка «1»** ставится, если ученик не может определить задачу работы, допускает существенные ошибки при выполнении работы, не может сформулировать выводы.

### **Нормы отметок по технологии**

В 1 классе отметки за знания и умения учащихся не ставятся, а даётся словесная оценка: хорошо, отлично. Если работа выполнена плохо, то учитель показывает ученику, что и как надо изменить или сделать, чтобы изделие стало лучше.

Оценки выставляются со I класса за выполнение изделия в целом.

### **Выполнение изделия в целом.**

**Отметка «5»** выставляется за безошибочное и аккуратное выполнение изделия при соблюдении правил безопасности работы с инструментами (учитывается умение выбрать инструмент в соответствии с используемым материалом, а также соблюдение порядка на рабочем месте в течение всего урока).

**Отметка «4»** выставляется с учётом тех же требований, но допускается исправление без нарушения конструкции изделия.

**Отметка «3»** выставляется, если изделие выполнено недостаточно аккуратно, но без нарушения конструкции изделий.

**Отметка «2»** выставляется, если изделие выполнено недостаточно аккуратно, с нарушениями конструкции изделий.

**Отметка «1»** выставляется, если изделие не выполнено совсем.

За проявленную самостоятельность и творческие выполненные работы оценку можно повысить на один балл или оценить это дополнительной отметкой.

Изделие с нарушением, конструкции, не отвечающей его назначению, не оценивается, оно подлежит исправлению, переделке.

### **Нормы оценки знаний, умений, навыков по изобразительному искусству**

#### **Отметка «5»**

- учащийся полностью справляется с поставленной целью урока;
- правильно излагает изученный материал и умеет применить полученные знания на практике;
- верно решает композицию рисунка, т.е. гармонично согласовывает между собой все компоненты изображения;
- умеет подметить и передать в изображении наиболее характерное.

#### **Отметка «4»**

- учащийся полностью овладел программным материалом, но при изложении его допускает неточности второстепенного характера;
- гармонично согласовывает между собой все компоненты изображения;
- умеет подметить, но не совсем точно передаёт в изображении наиболее характерное.

#### **Отметка «3»**

- учащийся слабо справляется с поставленной целью урока;
- допускает неточность в изложении изученного материала.

#### **Отметка «2»**

- учащийся допускает грубые ошибки в ответе, но исправляет их с помощью учителя;
- не справляется с поставленной целью урока.

#### **Отметка «1»**

- учащийся допускает грубые ошибки в ответе;
- не справляется с поставленной целью урока.

### **ОРКСЭ**

1. Содержательный контроль и оценка знаний и умений учащихся предусматривает выявление индивидуальной динамики качества усвоения предмета ребенком и не допускает сравнения его с другими детьми. В ходе изучения предмета учитель не оценивает знания обучающихся оценкой, так как данный курс носит пропедевтический характер к изучению истории в старших классах и т.д.

Используется на уроках вербальное поощрение, похвала, одобрение. Для диагностики теоретических знаний разрабатываются тесты на бумажных носителях и анкеты, результат в которых оценивается словами «молодец», «классно»;

2. Для отслеживания уровня знаний и умений используются: итоговые и текущие проверочные и тестовые, творческие работы, проектная деятельность. Оценивание результатов по системе

«зачет-незачет».

3. Тестовая работа включает в себя задания, направленные на проверку пооперационного состава действия, которым необходимо овладеть учащимся в рамках данной учебной задачи. При использовании тестовой формы контроля руководствуются следующими критериями оценивания:

«зачет» - если правильно выполнено 70% -90% или более.

«незачет» - если правильно выполнено менее 70%

В случае невыполнения теста с обучающимися проводится работа над ошибками, выполняется повторное тестирование.

4. Одним из способов оценивания учеником своей деятельности и учителем учебных результатов обучающихся является систематическое обращение к материалам рубрик учебника: учащиеся под руководством учителя формулируют в начале урока его задачи и анализируют в конце урока достижение (или недостижение) предполагаемых результатов.

5. Проектная деятельность предусматривает защиту проектов в ходе, которой каждый обучающийся в конце каждого полугодия должен продемонстрировать (показать) все, на что он способен. Главным моментом в проектной деятельности является – защита проекта, которая оценивается учителем:

«зачет» - за качественное выступление, которое включает объём, глубину знаний по выбранной теме, наглядность, умение отвечать на вопросы, культуру речи выступающего и чувство времени.

«незачет» - если материал проекта не соответствует заданной теме, раскрыт поверхностно, требования по выполнению проекта не выполнены.

В случае получения оценки: «незачет», с обучающимися проводится работа над ошибками, выполняется повторная защита проекта.

Динамика результативности усвоения курса учащимися фиксируется учителем.