



**МУНИЦИПАЛЬНОЕ БЮДЖЕТНОЕ ОБЩЕОБРАЗОВАТЕЛЬНОЕ УЧРЕЖДЕНИЕ
«БАЯНДАЕВСКАЯ СРЕДНЯЯ ОБЩЕОБРАЗОВАТЕЛЬНАЯ ШКОЛА
имени М.Б.УБОДОВОЕВА»**

Утверждена
методическим советом от «31» 08 2023г

О.В. Бузинаева О.В.

**Дидактический материал по теме: «Птицы»
По предмету Окружающий природный мир»
для обучающихся по АООП УО (ИН), 2 вариант**

Выполнила: Михайлова О.А., учитель СКК

Баяндай, 2023

Тема: Птицы.

1. Рассмотрите картинку. Назовите птиц.




2. Рассмотрите картинки.



- Назовите птицу?
- Назовите цвет?
- Назовите части тела?
- Чем покрыто тело?
- Чем питается?

- Как передвигается?
- Где живет?
- Птица перелетная или зимующая?

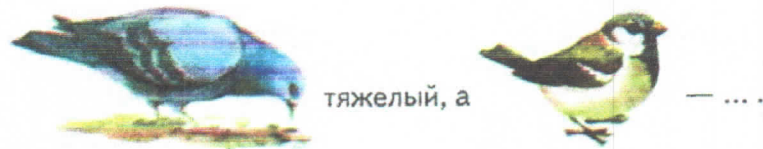

3. Помоги птицам найти свой дом и расскажи, где они живут. (Например, скворец живет в скворечнике, ласточка живет в маленьком гнездышке)




4. Рассмотрни картинку. Найди диких птиц и обведи карандашом.



5. Назови птиц и составь предложение.




6. Дорисуй недостающие части птиц.



7. Назови каждую птицу. Обведи диких птиц синим карандашом.



8. Распредели птиц по месту обитания. Птиц живущих в лесу в кружочке раскрась зеленым цветом, водоплавающих птиц отметь синим цветом, на болоте желтым цветом.



9. Обведи по точкам птицу. Раскрась

